



Gemeinde Zillis-Reischen

Jahresrechnung 2025



Gemeindeversammlung 5.6.2026

Ausführliche und detaillierte Jahresrechnung 2025 können bei der Kanzlei bestellt (081 661 13 83) und abgeholt werden oder auf der Homepage www.zillis-reischen.ch/verwaltung/jahresrechnungen eingesehen werden.

Erfolgsrechnung

Gemeinde Zillis-Reischen
Buchungsperiode 2025

Einwohnergemeinde	Rechnung 2025		Budget 2025		Rechnung 2024	
	Aufwand	Ertrag	Aufwand	Ertrag	Aufwand	Ertrag
Einwohnergemeinde	5'806'304.51	5'806'304.51	5'536'928	5'445'473 91'455	6'686'094.69	6'686'094.69
0 ALLGEMEINE VERWALTUNG	547'747.40	179'661.86 368'085.54	583'450	174'500 408'950	577'892.10	176'609.98 401'282.12
1 ÖFFENTLICHE ORDNUNG UND SICHERHEIT, VERTEIDIGUNG	131'632.23	10'393.00 121'239.23	92'700	14'900 77'800	79'944.40	21'591.00 58'353.40
2 BILDUNG	1'173'467.05	285'794.55 887'672.50	1'437'918	301'100 1'136'818	1'175'803.70	304'053.45 871'750.25
3 KULTUR, SPORT UND FREIZEIT, KIRCHE	165'180.25	128'749.28 36'430.97	219'424	100'600 118'824	224'169.44	102'424.20 121'745.24
4 GESUNDHEIT	422'778.86	0.00 422'778.86	342'100	0 342'100	404'366.21	0.00 404'366.21
5 SOZIALE SICHERHEIT	115'190.94	230.00 114'960.94	76'300	0 76'300	80'265.52	0.00 80'265.52
6 VERKEHR	154'152.37	2'041.35 152'111.02	210'150	0 210'150	187'363.62	11'869.30 175'494.32
7 UMWELTSCHUTZ UND RAUMORDNUNG	551'538.49	315'281.08 236'257.41	571'600	317'500 254'100	582'374.40	308'069.29 274'305.11
8 VOLKSWIRTSCHAFT	1'491'149.16	1'130'537.77 360'611.39	1'569'296	948'073 621'223	1'521'626.94	1'110'809.87 410'817.07
9 FINANZEN UND STEUERN	1'053'467.76 2'700'147.86	3'753'615.62	433'990 3'154'810	3'588'800	1'852'288.36 2'798'379.24	4'650'667.60

Erfolgsrechnung

Gemeinde Zillis-Reischen
Buchungsperiode 2025

Einwohnergemeinde		Rechnung 2025		Budget 2025		Rechnung 2024	
		Aufwand	Ertrag	Aufwand	Ertrag	Aufwand	Ertrag
0	ALLGEMEINE VERWALTUNG	547'747.40	179'661.86	583'450	174'500	577'892.10	176'609.98
01	Legislative und Exekutive	95'296.05		108'250		101'320.55	
011	Legislative	15'772.15		18'550		17'068.95	
0110	Legislative	15'772.15		18'550		17'068.95	
3000.00	Löhne, Tag- und Sitzungsgelder an Behörden und Kommissionen	1'289.50		3'000		2'719.50	
3050.00	AG-Beiträge AHV, IV, EO, ALV, Verwaltungskosten	0.00		250		0.00	
3099.00	Übriger Personalaufwand	70.00		500		187.60	
3100.00	Betriebs-, Verbrauchs-, Büromat., Drucksachen, Publi	4'669.00		5'800		4'683.50	
3130.00	Dienstleistungen Dritter und Honorare	5'945.50		6'000		6'085.15	
3132.00	Honorare externe Berater, Gutachter, Fachexperten etc.	3'798.15		3'000		3'393.20	
012	Exekutive	79'523.90		89'700		84'251.60	
0120	Exekutive	79'523.90		89'700		84'251.60	
3000.00	Löhne, Tag- und Sitzungsgelder an Behörden und Kommissionen	60'753.75		71'000		63'367.50	
3050.00	AG-Beiträge AHV, IV, EO, ALV, Verwaltungskosten	4'954.75		5'500		5'203.80	
3052.00	AG-Beiträge an Pensionskassen	3'771.00		3'700		3'758.40	
3053.00	AG-Beiträge an Unfallversicherungen und Krankentaggeld	339.85		300		351.70	
3099.00	Übriger Personalaufwand	945.50		2'200		2'908.20	
3100.00	Büromaterial, Drucksachen	0.00		500		0.00	
3132.00	Honorare externe Berater, Gutachter, Fachexperten etc.	5'085.25		2'000		4'152.05	
3170.00	Reisekosten und Spesen	3'673.80		4'500		4'509.95	
02	Allgemeine Dienste	452'451.35	179'661.86	475'200	174'500	476'571.55	176'609.98
021	Gemeindeverwaltung	406'154.00	171'861.86	419'700	167'200	409'446.60	169'409.98
0210	Gemeindeverwaltung	287'722.55	53'430.41	301'300	48'800	291'086.30	51'049.68
3010.00	Löhne des Verwaltungs- und Betriebspersonals	191'684.90		186'000		186'108.15	
3040.00	Kinder- und Ausbildungszulagen (BeSoz)	0.00		0		1'056.00	
3050.00	AG-Beiträge AHV, IV, EO, ALV, Verwaltungskosten	15'739.65		15'500		15'282.95	
3052.00	AG-Beiträge an Pensionskassen	10'491.00		12'000		10'929.30	
3053.00	AG-Beiträge an Unfallversicherungen und Krankentaggeld	1'966.15		2'000		1'919.50	
3090.00	Aus- und Weiterbildung des Personals	0.00		100		0.00	
3099.00	Übriger Personalaufwand	126.00		100		23.00	
3100.00	Büromaterial	1'554.56		1'500		2'323.10	
3110.00	Büromöbel und -geräte	192.85		1'500		159.75	
3130.00	Porti, Telefon, PC-/Bankspesen	7'080.97		12'000		7'791.52	
3130.01	Dienstleistungen Dritter	3'499.00		9'000		11'135.60	
3132.01	Honorare externe Berater, Gutachter etc.	7'815.10		15'000		7'985.05	
3133.00	Informatik-Nutzungsaufwand	20'216.22		27'000		25'575.65	
3134.00	Sachversicherungsprämien	13'215.10		8'000		11'735.10	
3150.00	Unterhalt Büromöbel + -geräte	102.50		500		22.60	
3170.00	Reisekosten und Spesen	0.00		100		0.00	
3181.00	Tatsächliche Forderungsverlust	3'694.07		1'000		673.70	
3611.01	Entschädigungen an Kanton	6'303.33		5'500		4'961.65	
3612.00	Entschädigungen an Gemeinden und Gemeindezweckverbände	821.15		1'000		183.68	
3636.00	Beiträge priv. Organisationen ohne Erwerbszweck	220.00		500		220.00	
3910.00	Interne Verrechnung von Dienstleistungen	3'000.00		3'000		3'000.00	
4210.00	Gebühren für Amtshandlungen		18'806.48		20'000		15'575.22
4260.00	Rückerstattungen Dritter		8'327.95		2'000		8'907.25
4419.00	Übrige realisierte Gewinne aus Finanzvermögen		336.87-		100		284.09-
4611.00	Verwaltungskostenbeitrag für AHV-Zweigstelle		911.20		900		902.80
4611.01	Entschädigungen vom Kanton		1'448.85		1'000		1'395.75
4611.02	Andere Inkassoprovision		0.00		100		0.00
4612.00	Einzugsprovision Kirchensteuer		1'772.80		1'700		2'052.75
4612.01	Entschädigungen von Gemeinden und Gemeindezweckverbände		6'000.00		6'500		6'000.00
4910.00	Interne Verrechnung von Dienstleistungen		16'500.00		16'500		16'500.00
0211	Steuerallianz	118'431.45	118'431.45	118'400	118'400	118'360.30	118'360.30
3010.00	Löhne des Verwaltungs- und Betriebspersonals	93'819.65		92'500		93'167.70	

Erfolgsrechnung

Gemeinde Zillis-Reischen
Buchungsperiode 2025

Einwohnergemeinde	Rechnung 2025		Budget 2025		Rechnung 2024	
	Aufwand	Ertrag	Aufwand	Ertrag	Aufwand	Ertrag
3050.00 AG-Beiträge AHV, IV, EO, ALV, Verwaltungskosten	7'704.45		7'600		7'651.10	
3052.00 AG-Beiträge an Pensionskassen	6'117.60		7'000		6'193.20	
3053.00 AG-Beiträge an Unfallversicherungen und Krankentaggeld	833.95		400		828.65	
3099.00 Übriger Personalaufwand	0.00		200		80.00	
3100.00 Büromaterial	418.85		700		777.45	
3120.00 Ver- und Entsorgung Liegenschaften	265.85		300		289.10	
3130.00 Porti, Telefon	1'071.10		1'500		1'173.10	
3130.01 Rechnungsführung	500.00		500		500.00	
3910.00 Interne Verrechnung von Dienstleistungen	500.00		500		500.00	
3920.00 Interne Verrechnung von Pacht, Mieten, Benützungskosten, Fah	7'200.00		7'200		7'200.00	
4611.00 Entschädigungen vom Kanton		11'960.00		113'700		116'880.00
4612.00 Entschädigungen von Gemeinden und Gemeindezweckverbände		6'471.45		4'700		1'480.30
026 Region	18'931.00		20'700		11'264.00	
0260 Region	18'931.00		20'700		11'264.00	
3612.00 Entschädigung Region Viamala Verwaltungskosten	18'931.00		20'700		11'264.00	
029 Verwaltungsliegenschaften	27'366.35	7'800.00	34'800	7'300	55'860.95	7'200.00
0290 Verwaltungsliegenschaften	27'366.35	7'800.00	34'800	7'300	55'860.95	7'200.00
3010.00 Löhne des Verwaltungs- und Betriebspersonals	3'000.00		3'000		3'000.00	
3050.00 AG-Beiträge AHV, IV, EO, ALV, Verwaltungskosten	0.00		250		0.00	
3053.00 AG-Beiträge an Unfallversicherungen	0.00		50		0.00	
3120.00 Ver- und Entsorgung Liegenschaften	2'407.30		3'500		3'211.60	
3134.00 Sachversicherungsprämien	2'941.25		3'200		2'682.35	
3144.00 Unterhalt Hochbauten, Gebäude	12'240.05		19'500		41'798.80	
3300.00 Ordentliche Abschreibungen Sachanlagen VV	737.95		800		737.95	
3612.00 Entschädigung an Forst-Werk	3'039.80		1'500		1'430.25	
3910.00 Interne Verrechnung von Dienstleistungen	3'000.00		3'000		3'000.00	
4470.00 Mieteinnahmen		100.00		100		0.00
4479.00 Übrige Erträge Liegenschaften Verwaltungsvermögen		500.00		0		0.00
4920.00 Interne Verrechnung von Pacht, Mieten, Benützungskosten, Fah		7'200.00		7'200		7'200.00
1 ÖFFENTLICHE ORDNUNG UND SICHERHEIT, VERTEIDIGUNG	131'632.23	10'393.00	92'700	14'900	79'944.40	21'591.00
14 Allgemeines Rechtswesen	57'501.00	4'107.00-	58'100		7'304.00	4'491.00
140 Allgemeines Rechtswesen	57'501.00	4'107.00-	58'100		7'304.00	4'491.00
1400 Allgemeines Rechtswesen (allgemein)	57'501.00	4'107.00-	58'100		7'304.00	4'491.00
3611.00 Gebäudeschätzungen	0.00		500		0.00	
3612.01 Grundbuch Gemeindebeitrag	50'000.00		50'000		0.00	
3612.02 Zivilstandsamt Gemeindebeitrag	6'332.00		6'400		6'086.00	
3612.03 Betreibungs- + Konkursamt Gemeindebeitrag	1'169.00		1'200		1'218.00	
4612.03 Betreibungs- und Konkursamt		4'107.00-		0		4'491.00
15 Feuerwehr	27'620.65	12'300.00	27'700	13'000	27'438.30	15'200.00
150 Feuerwehr	27'620.65	12'300.00	27'700	13'000	27'438.30	15'200.00
1500 Feuerwehr	27'620.65	12'300.00	27'700	13'000	27'438.30	13'700.00
3120.00 Ver- und Entsorgung Liegenschaften Verwaltungsvermögen	1'274.85		1'200		1'273.25	
3130.00 Dienstleistungen Dritter	790.80		500		610.05	
3612.00 Anteil Feuerwehrverband	25'555.00		26'000		25'555.00	
4200.00 Ersatzabgaben		12'300.00		13'000		13'700.00
1506 Reg. Feuerwehrorganisation						1'500.00
4260.00 Rückerstattungen Dritter		0.00		0		1'500.00
16 Verteidigung	46'510.58	2'200.00	6'900	1'900	45'202.10	1'900.00
161 Militärische Verteidigung	40'683.95	2'200.00	1'500	1'900	40'567.95	1'900.00
1610 Schiesswesen	40'683.95	2'200.00	1'500	1'900	40'567.95	1'900.00
3130.00 Unterhalt Schiessstand	0.00		1'000		357.95	
3636.00 Beitrag an OP-Pflichtschützen	683.95		500		210.00	

Erfolgsrechnung

Gemeinde Zillis-Reischen
Buchungsperiode 2025

Einwohnergemeinde	Rechnung 2025		Budget 2025		Rechnung 2024	
	Aufwand	Ertrag	Aufwand	Ertrag	Aufwand	Ertrag
3660.00 Ordentliche Abschreibungen Investitionsbeiträge	40'000.00		0		40'000.00	
4632.00 Beiträge von Gemeinden und Gemeindezweckverbänden		2'200.00		1'900		1'900.00
162 Zivile Verteidigung	5'826.63		5'400		4'634.15	
1620 Zivilschutz (allgemein)	5'826.63		5'400		4'634.15	
3120.00 Ver- und Entsorgung Liegenschaften VV	0.00		100		0.00	
3130.00 Dienstleistung Dritter	1'733.30		500		1'268.10	
3611.00 Entschädigungen an Kanton Aus- und Weiterbildung	4'028.90		4'500		3'158.50	
3612.00 Entschädigungen Forst-Werk	64.43		300		207.55	
2 BILDUNG	1'173'467.05	285'794.55	1'437'918	301'100	1'175'803.70	304'053.45
21 Obligatorische Schule	1'173'467.05	285'794.55	1'437'918	301'100	1'175'803.70	304'053.45
213 Volksschule (Kindergarten/ Primarschule/Oberstufe)	661'901.71		700'000		642'346.20	
2130 Volksschule (Kindergarten/ Primarschule/Oberstufe)	661'901.71		700'000		642'346.20	
3612.00 Beitrag SVS	661'901.71		700'000		642'346.20	
214 Musikschulen	12'757.08		10'000		11'227.88	
2140 Musikschulen	12'757.08		10'000		11'227.88	
3612.00 Regionale Musikschule	12'757.08		10'000		11'227.88	
217 Schulliegenschaften	419'262.87	244'989.55	633'858	258'300	448'945.72	262'003.45
2170 Schulliegenschaften im Miteigentum	319'065.37	231'658.15	445'858	246'300	400'723.62	250'003.45
3010.00 Löhne des Verwaltungs- und Betriebspersonals	145'525.20		147'200		147'509.40	
3040.00 Kinder- und Ausbildungszulagen	0.00		0		880.00	
3050.00 AG-Beiträge AHV, IV, EO, ALV, Verwaltungskosten	11'950.30		11'700		12'014.65	
3052.00 AG-Beiträge an Pensionskassen	7'969.20		8'000		7'778.40	
3053.00 AG-Beiträge an Unfallversicherungen und Krankentaggeld	1'037.45		1'200		1'034.45	
3099.00 Übriger Personalaufwand	930.00		1'000		670.00	
3100.00 Betriebs- und Verbrauchsmat	5'514.75		11'000		9'966.35	
3110.00 Anschaffungen Mobiliar, Maschinen und Fahrzeuge	1'691.15		5'000		4'061.75	
3120.00 Ver- und Entsorgung Liegenschaften	16'798.20		15'000		13'709.40	
3130.00 Dienstleistungen Dritter	843.05		2'000		593.70	
3134.00 Sachversicherungsprämien	3'677.10		4'000		3'591.75	
3140.00 Unterhalt an Grundstücken	0.00		5'000		0.00	
3144.00 Unterhalt Hochbauten, Gebäude	18'635.45		20'000		133'059.10	
3144.01 WP + Beleuchtung Schulanlagen	81'785.10		139'000		0.00	
3151.00 Unterhalt Apparate, Maschinen, Geräte, Fahrzeuge, Werkzeuge	7'546.60		9'500		449.25	
3300.00 Ordentliche Abschreibungen Sachanlagen Verwaltungsvermögen	2'949.95		0		0.00	
3612.00 Entschädigungen an Forst-Werk	211.87		1'000		147.92	
3660.00 Ordentliche Abschreibungen Investitionsbeiträge	0.00		53'258		53'257.50	
3920.00 Interne Verrechnung Miete Kindergarten	12'000.00		12'000		12'000.00	
4260.00 Rückerstattungen Dritter		2'620.50		100		3'002.05
4470.00 Miete SVS Schulverband Schams Oberstufe		145'080.00		134'000		142'110.00
4470.01 Miete SVS Schulverband Schams Kindergarten		22'980.00		23'000		23'000.00
4472.00 Vergütung für Benützungen Liegenschaften VV		200.00		200		200.00
4612.00 Entschädigungen von Gemeinden und Gemeindezweckverbände		51'777.65		80'000		72'691.40
4910.00 Interne Verrechnung von Dienstleistungen		9'000.00		9'000		9'000.00
2171 Schulliegenschaften im Alleineigentum	100'197.50	13'331.40	188'000	12'000	48'222.10	12'000.00
3144.00 Unterhalt Hochbauten, Gebäude	100'197.50		188'000		48'222.10	
4250.00 Stromverkauf Solaranlage		1'331.40		0		0.00
4920.00 Interne Verrechnung Miete Kindergarten		12'000.00		12'000		12'000.00
218 Tagesbetreuung	79'545.39	40'805.00	94'060	42'800	73'283.90	42'050.00
2180 Tagesbetreuung	79'545.39	40'805.00	94'060	42'800	73'283.90	42'050.00
3010.00 Löhne des Verwaltungs- und Betriebspersonals	22'669.80		23'500		22'512.00	
3050.00 AG-Beiträge AHV, IV, EO, ALV, Verwaltungskosten	2'200.60		2'000		1'848.60	

Erfolgsrechnung

Gemeinde Zillis-Reischen
Buchungsperiode 2025

Einwohnergemeinde	Rechnung 2025		Budget 2025		Rechnung 2024	
	Aufwand	Ertrag	Aufwand	Ertrag	Aufwand	Ertrag
3052.00 AG-Beiträge an Pensionskassen	1'428.00		700		1'447.80	
3053.00 AG-Beiträge an Unfallversicherungen	211.50		100		200.40	
3099.00 Übriger Personalaufwand	4'725.80		8'000		300.00	
3101.00 Betriebs-, Verbrauchsmaterial	781.10		1'200		584.25	
3105.00 Lebensmittel	18'490.09		17'000		13'771.45	
3111.00 Maschinen, Geräte + Fahrzeuge	12'931.75		25'000		16'605.30	
3120.00 Ver- und Entsorgung Liegenschaften VV	3'024.75		3'500		2'946.10	
3130.00 Dienstleistungen Dritter	110.00		100		95.00	
3160.00 Miete Liegenschaften	12'972.00		12'960		12'973.00	
4250.00 Verkäufe		1'605.00		4'000		1'005.00
4260.00 Rückerstattungen Dritter		140.00		800		8'240.00
4612.00 Entschädigungen von Gemeinden und Gemeindezweckverbände		39'060.00		38'000		32'805.00
3 KULTUR, SPORT UND FREIZEIT, KIRCHE	165'180.25	128'749.28	219'424	100'600	224'169.44	102'424.20
31 Kulturerbe	114'666.49	128'749.28	138'424	100'600	137'800.46	102'302.25
311 Museen und bildende Kunst	114'666.49	128'749.28	138'424	100'600	137'800.46	102'302.25
3110 Ausstellung Kirche Zillis	114'666.49	128'749.28	138'424	100'600	137'800.46	102'302.25
3010.00 Löhne des Verwaltungs- und Betriebspersonals	75'231.85		77'000		76'096.65	
3050.00 AG-Beiträge AHV, IV, EO, ALV, Verwaltungskosten	2'364.25		5'700		2'937.45	
3053.00 AG-Beiträge an Unfallversicherungen und Krankentaggeld	1'060.30		1'200		1'072.30	
3099.00 Übriger Personalaufwand	142.80		200		227.45	
3100.00 Bücher, Ansichtskarten	952.85		4'000		1'993.00	
3101.00 Betriebs-, Verbrauchsmaterial	1'497.55		1'500		651.85	
3105.00 Einkauf Lebensmittel	3'633.25		3'000		3'453.20	
3110.00 Büromöbel und Geräte	220.60		7'000		6'937.65	
3120.00 Ver- und Entsorgung Liegenschaften VV	1'340.65		1'800		1'528.50	
3130.00 Telefon, Porti, Drucksachen	1'581.92		2'200		1'517.02	
3130.01 Dienstleistungen Dritter	3'553.82		4'000		2'483.54	
3144.00 Unterhalt Hochbauten, Gebäude	417.55		4'000		0.00	
3150.00 Unterhalt Büromöbel und -geräte	1'256.80		2'200		9'148.90	
3300.00 Ordentliche Abschreibungen Sachanlagen VV	218.50		22'624		22'624.05	
3636.00 Beiträge an Kirchengemeinde und Stiftung	19'193.80		0		5'128.90	
3910.00 Interne Verrechnung von Dienstleistungen	2'000.00		2'000		2'000.00	
4240.01 Eintritte		102'785.73		70'000		78'049.45
4240.03 Eintritte Euro		3'860.00		7'000		5'330.00
4250.00 Verkäufe Kiosk		5'403.00		9'000		4'329.00
4250.02 Verkäufe Bücher		8'101.00		8'000		9'493.80
4250.03 Verkäufe Bücher Euro		0.00		200		0.00
4631.00 Beiträge vom Kanton		4'000.00		4'000		4'000.00
4636.00 Beiträge von privaten Organisationen ohne Erwerbszweck		4'599.55		2'400		1'100.00
32 Kultur, übrige	12'150.00		9'700		21'341.94	121.95
329 Kultur, übriges	12'150.00		9'700		21'341.94	121.95
3290 Kultur, übriges	12'150.00		9'700		21'341.94	121.95
3612.00 Entschädigungen Forst Werk	0.00		500		0.00	
3612.01 Entschädigung Region Viamala Kulturstelle Viamala	0.00		200		0.00	
3636.00 Beiträge priv. Organisationen ohne Erwerbszweck	12'150.00		9'000		21'341.94	
4260.00 Rückerstattungen Dritter		0.00		0		121.95
34 Sport und Freizeit	36'363.76		69'200		63'027.04	
341 Sport	11'200.00		13'500		100.00	
3410 Sport	11'200.00		13'500		100.00	
3636.00 Beiträge an Sportvereine	11'200.00		13'500		100.00	
342 Freizeit	25'163.76		55'700		62'927.04	
3420 Freizeit	25'163.76		55'700		62'927.04	
3130.00 Dienstleistungen Dritter	4'669.10		7'000		12'632.45	
3140.00 Unterhalt, Signalisation	0.00		1'000		0.00	
3141.00 Unterhalt Strassen / Verkehrswege	441.75		3'000		336.55	
3143.00 Unterhalt Sportplatz	0.00		2'000		0.00	
3612.00 Entschädigung Forst-Werk	18'759.71		22'700		38'864.49	
3635.02 Unterhalt Veia Traversina	1'293.20		20'000		11'093.55	

Erfolgsrechnung

Gemeinde Zillis-Reischen
Buchungsperiode 2025

Einwohnergemeinde	Rechnung 2025		Budget 2025		Rechnung 2024	
	Aufwand	Ertrag	Aufwand	Ertrag	Aufwand	Ertrag
35 Kirchen und religiöse Angelegenheiten	2'000.00		2'100		2'000.00	
350 Kirchen und religiöse Angelegenheiten	2'000.00		2'100		2'000.00	
3500 Kirchen und religiöse Angelegenheiten	2'000.00		2'100		2'000.00	
3612.00 Entschädigung Forst-Werk	0.00		100		0.00	
3910.00 Interne Verrechnung von Dienstleistungen	2'000.00		2'000		2'000.00	
4 GESUNDHEIT	422'778.86		342'100		404'366.21	
41 Spitäler, Kranken- und Pflegeheime	387'641.44		289'300		356'042.46	
411 Spitäler	262'009.78		200'300		260'642.28	
4110 Spitäler	262'009.78		200'300		260'642.28	
3611.00 Leistungsbeiträge stationäre Behandlung an Kanton	65'394.00		0		0.00	
3612.00 Defizitbeitrag Spital Thusis	193'218.88		165'000		231'387.58	
3612.01 GWL Spital Thusis	2'963.90		2'000		2'105.80	
3612.02 Region Viamala	433.00		1'300		0.00	
Gesundheitsfonds						
3612.10 Fallbeiträge	0.00		32'000		27'148.90	
412 Kranken-, Alters- und Pflegeheime	125'631.66		89'000		95'400.18	
4120 Kranken-, Alters- und Pflegeheime	125'631.66		89'000		95'400.18	
3612.00 Pflegeheim Glienda	89'368.71		70'000		65'262.68	
3612.01 Pflegeheim St. Martin Cazis	4'943.20		8'000		5'416.80	
3612.02 Pflegeheim Fürstenaubruck	0.00		1'000		0.00	
Beiträge						
3612.03 Pflegeheim Thusis	0.00		0		346.40	
3612.04 Altersheime Diverse	18'919.75		10'000		24'374.30	
3660.00 Ordentliche Abschreibungen Investitionsbeiträge	12'400.00		0		0.00	
42 Ambulante Krankenpflege	33'149.42		51'700		47'094.75	
421 Ambulante Krankenpflege	33'149.42		51'700		47'094.75	
4210 Ambulante Krankenpflege	33'149.42		51'700		47'094.75	
3116.00 First Responder	1'074.37		1'700		751.25	
3612.01 Beitrag Hauspflege Spitex	32'075.05		50'000		46'343.50	
43 Gesundheitsprävention			100			
433 Schulgesundheitsdienst			100			
4330 Schulgesundheitsdienst			100			
3136.00 Schulärztlicher Dienst	0.00		100		0.00	
49 Gesundheitswesen, übriges	1'988.00		1'000		1'229.00	
490 Gesundheitswesen, übriges	1'988.00		1'000		1'229.00	
4900 Gesundheitswesen, übriges	1'988.00		1'000		1'229.00	
3130.00 Dienstleistungen Dritter	0.00		100		0.00	
3612.00 Region Viamala	1'988.00		900		1'229.00	
Gesundheitsversorgungsregion						
5 SOZIALE SICHERHEIT	115'190.94	230.00	76'300		80'265.52	
54 Familie und Jugend	19'540.64		17'500		18'244.87	
543 Alimentenbevorschussung und -inkasso			500			
5430 Alimentenbevorschussung und -inkasso			500			
3637.00 Alimentenbevorschussung	0.00		500		0.00	
544 Jugendschutz	4'566.44		5'000		4'413.52	
5440 Jugendschutz (allgemein)	4'566.44		5'000		4'413.52	
3632.00 Jugendarbeit Andeer	4'566.44		5'000		4'413.52	

Erfolgsrechnung

Gemeinde Zillis-Reischen
Buchungsperiode 2025

Einwohnergemeinde	Rechnung 2025		Budget 2025		Rechnung 2024	
	Aufwand	Ertrag	Aufwand	Ertrag	Aufwand	Ertrag
545 Leistungen an Familien	14'974.20		12'000		13'831.35	
5451 Kinderkrippen und Kinderhorte	14'974.20		12'000		13'831.35	
3611.00 Entschädigung an Kanton Familienergänzende Kinderbetr.	13'174.20		10'000		11'131.35	
3635.00 Kinderkrippen Beiträge	1'800.00		2'000		2'700.00	
57 Sozialhilfe und Asylwesen	95'650.30	230.00	58'800		62'020.65	
572 Wirtschaftliche Hilfe	94'989.00	230.00	57'300		61'366.25	
5720 Gesetzliche wirtschaftliche Hilfe	94'989.00	230.00	57'300		61'366.25	
3612.00 Region Viamala Berufsbeistandschaft	36'318.00		32'300		28'276.00	
3631.00 Beiträge an Kanton	18'851.15		15'000		18'295.05	
3637.00 Unterstützungsbeiträge Einwohner Gemeinde	39'819.85		10'000		14'795.20	
4260.00 Rückerstattungen Dritter		230.00		0		0.00
573 Asylwesen	661.30		1'500		654.40	
5730 Asylwesen	661.30		1'500		654.40	
3631.00 Kantonsbeitrag an Integrationsförderung	661.30		1'500		654.40	
6 VERKEHR	154'152.37	2'041.35	210'150		187'363.62	11'869.30
61 Strassenverkehr	151'126.37	2'041.35	204'850		183'698.62	11'869.30
615 Gemeindestrassen	151'126.37	2'041.35	204'850		183'698.62	11'869.30
6150 Gemeindestrassen	151'126.37	2'041.35	204'850		183'698.62	11'869.30
3010.00 Löhne des Verwaltungs- und Betriebspersonals	4'478.50		4'500		4'447.30	
3050.00 AG-Beiträge AHV, IV, EO, ALV, Verwaltungskosten	735.75		800		730.55	
3053.00 AG-Beiträge an Unfallversicherungen	21.45		50		21.45	
3101.00 Betriebs-, Verbrauchsmaterial	229.05		500		59.75	
3110.00 Anschaffung Maschinen, Fahrzeuge	0.00		500		8'900.00	
3120.00 Strassenbeleuchtung	2'809.10		1'000		1'209.35	
3140.02 Unterhalt Parkplätze	1'496.05		5'000		4'127.40	
3141.00 Winterdienst	12'316.35		24'000		19'056.20	
3141.01 Strassenreinigung	4'491.55		2'500		290.40	
3141.02 Allg. Unterhalt	3'055.55		30'000		27'249.00	
3141.03 Strassenbeleuchtung	558.95		1'000		1'399.25	
3141.04 Strassenmarkierung + -signale	146.65		1'000		1'263.70	
3300.00 Ordentliche Abschreibungen Sachanlagen Verwaltungsvermögen	46'774.50		40'000		32'304.15	
3612.00 Entschädigung an Forst-Werk ZS	48'976.79		43'500		48'098.34	
3612.01 Entschädigung Forst-Werk ZS Winterdienst	31'147.23		50'500		34'541.78	
4260.00 Rückerstattungen Dritter		275.85		0		11'869.30
4310.00 Aktivierbare Eigenleistungen auf Sachanlagen		1'765.50		0		0.00
62 Öffentlicher Verkehr	3'026.00		5'300		3'665.00	
622 Regionalverkehr	3'026.00		5'300		3'665.00	
6220 Regionalverkehr	3'026.00		5'300		3'665.00	
3612.00 Region Viamala Nachtbus/Bustaxi/Fahrplan	3'026.00		5'300		3'665.00	
7 UMWELTSCHUTZ UND RAUMORDNUNG	551'538.49	315'281.08	571'600	317'500	582'374.40	308'069.29
71 Wasserversorgung	218'288.50	127'664.80	228'100	129'100	249'892.87	136'840.25
710 Wasserversorgung	218'288.50	127'664.80	228'100	129'100	249'892.87	136'840.25
7100 Wasserversorgung (allgemein)	90'623.70		99'000		113'052.62	
3130.00 Dienstleistungen Dritter	11'517.10		8'000		6'816.85	
3141.00 Unterhalt	0.00		15'000		23'679.30	
3612.00 Entschädigung Forst-Werk ZS	8'865.05		7'000		4'622.67	
3990.00 Öffentliche Interessenz	70'241.55		69'000		77'933.80	
7101 Wasserversorgung (Gemeindebetrieb)	127'664.80	127'664.80	129'100	129'100	136'840.25	136'840.25
3090.00 Aus- und Weiterbildung des Personals	160.00		100		160.00	
3130.00 Dienstleistungen Dritter	2'569.55		3'000		3'593.05	
3134.00 Sachversicherungsprämien	177.65		600		174.35	
3143.00 Unterhalt Wasserleitungen	4'430.40		4'000		12'095.05	

Erfolgsrechnung

Gemeinde Zillis-Reischen
Buchungsperiode 2025

Einwohnergemeinde	Rechnung 2025		Budget 2025		Rechnung 2024	
	Aufwand	Ertrag	Aufwand	Ertrag	Aufwand	Ertrag
3300.00 Ordentliche Abschreibungen Sachanlagen VV	78'979.10		80'000		78'979.05	
3431.00 Nicht baulicher Unterhalt Lieg enschaften Finanzvermögen	2'000.85		100		806.45	
3510.00 Einlagen Spezialfinanzierungen des Eigenkapitals	10'595.57		14'800		6'950.58	
3612.00 Entschädigung Forst-Werk ZS	16'588.68		21'000		15'535.72	
3910.00 Interne Verrechnung von Dienstleistungen	4'000.00		4'000		4'000.00	
3940.00 Interne Verrechnung von kalkul atorischen Zinsen	8'163.00		1'500		14'546.00	
4240.00 Wassergebühren		54'045.25		60'000		54'039.35
4260.00 Rückerstattungen Dritter		0.00		100		1'532.10
4631.00 Beiträge vom Kanton		3'378.00		0		3'335.00
4990.00 Öffentliche Interessenz		70'241.55		69'000		77'933.80
72 Abwasserbeseitigung	135'311.86	108'309.80	124'800	104'000	105'533.24	81'871.24
720 Abwasserbeseitigung	135'311.86	108'309.80	124'800	104'000	105'533.24	81'871.24
7200 Abwasserbeseitigung (allgemein)	27'002.06		20'800		23'662.00	
3130.00 Dienstleistungen Dritter	5'340.10		0		6'914.10	
3990.00 Öffentliche Interessenz	21'661.96		20'800		16'747.90	
7201 Abwasserbeseitigung (Gemeindebetrieb)	108'309.80	108'309.80	104'000	104'000	81'871.24	81'871.24
3143.00 Unterhalt Kanalisation	535.30		3'500		4'632.60	
3300.00 Ordentliche Abschreibungen Sachanlagen VV	1'249.20		3'000		1'249.20	
3612.00 Entschädigung Forst-Werk ZS	0.00		2'500		707.24	
3612.01 Betriebsbeitrag ARA	102'525.30		91'000		71'282.20	
3910.00 Interne Verrechnung von Dienstleistungen	4'000.00		4'000		4'000.00	
4240.00 Abwassergebühren		61'298.75		65'000		60'715.95
4510.00 Entnahmen Spezialfinanzierung des Eigenkapitals		25'119.09		18'200		3'134.39
4940.00 Interne Verrechnung von kalkul atorischen Zinsen		230.00		0		1'273.00
4990.00 Öffentliche Interessenz		21'661.96		20'800		16'747.90
73 Abfallwirtschaft	133'424.69	79'306.48	145'100	83'700	127'107.13	89'357.80
730 Abfallwirtschaft	133'424.69	79'306.48	145'100	83'700	127'107.13	89'357.80
7300 Abfallwirtschaft (allgemein)	54'118.21		61'400		37'749.33	
3010.00 Löhne des Verwaltungs- und Bet riebspersonals	1'437.50		1'400		1'426.00	
3050.00 AG-Beiträge AHV, IV, EO, ALV, Verwaltungskosten	0.00		80		0.00	
3053.00 AG-Beiträge an Unfallversicher ungen	20.20		20		20.00	
3109.00 Übriger Material- und Warenaufwand	878.85		2'000		44.00	
3130.00 Dienstleistungen Dritter	30'232.60		32'000		12'090.60	
3612.00 Entschädigung Forst-Werk ZS	6'972.09		10'500		9'095.76	
3612.01 Entschädigungen Tierkörpersammelstelle	1'945.74		2'000		1'799.72	
3990.00 Öffentliche Interessenz	12'631.23		13'400		13'273.25	
7301 Abfallwirtschaft (Gemeindebetrieb)	79'306.48	79'306.48	83'700	83'700	89'357.80	89'357.80
3010.00 Löhne des Verwaltungs- und Bet riebspersonals	0.00		1'500		80.50	
3050.00 AG-Beiträge AHV, IV, EO, ALV, Verwaltungskosten	0.00		120		0.00	
3053.00 AG-Beiträge an Unfallversicher ungen	0.00		50		2.90	
3109.00 Übriger Material- und Warenaufwand	0.00		100		258.05	
3130.00 Dienstleistungen Dritter	8'352.05		7'000		9'395.25	
3143.00 Unterhalt Deponie	2'036.24		5'500		3'085.75	
3300.00 Ordentliche Abschreibungen Sachanlagen VeV	5'871.45		5'868		5'871.40	
3510.00 Einlagen Spezialfinanzierungen des Eigenkapitals	13'832.41		15'962		19'462.34	
3612.00 Entschädigung Forst-Werk ZS	2'636.23		2'500		4'465.16	
3612.02 Entschädigung AVM	41'483.10		40'000		41'736.45	
3910.00 Interne Verrechnung von Dienstleistungen	5'000.00		5'000		5'000.00	
3940.00 Interne Verrechnung von kalkul atorischen Zinsen	95.00		100		0.00	
4240.01 Kehricht Grundgebühr		27'073.05		27'000		27'272.10
4240.02 Kehricht Verbrauchsgebühr		37'869.10		42'000		40'928.50
4240.03 Benützungsgebühren Deponie		750.00		100		255.00
4260.00 Rückerstattungen Dritter		983.10		1'200		7'210.95
4940.00 Interne Verrechnung von kalkul atorischen Zinsen		0.00		0		418.00

Erfolgsrechnung

Gemeinde Zillis-Reischen
Buchungsperiode 2025

Einwohnergemeinde	Rechnung 2025		Budget 2025		Rechnung 2024	
	Aufwand	Ertrag	Aufwand	Ertrag	Aufwand	Ertrag
4990.00 Öffentliche Interessenz		12'631.23		13'400		13'273.25
74 Verbauungen	1'029.33		1'600		4'696.05	
742 Lawinerverbauungen	1'029.33		1'600		4'696.05	
7420 Lawinerverbauungen	1'029.33		1'600		4'696.05	
3142.00 Unterhalt Lawinerverbauungen	0.00		0		2'305.00	
3300.00 Ordentliche Abschreibungen Sachanlagen Verwaltungsvermögen	578.60		600		578.60	
3612.00 Entschädigungen Forst Werk Zillis-Schamserberg	450.73		1'000		1'812.45	
77 Übriger Umweltschutz	10'673.01		13'000	700	7'465.41	
771 Friedhof und Bestattung	10'673.01		13'000	700	7'465.41	
7710 Friedhof und Bestattung	10'673.01		13'000	700	7'465.41	
3140.00 Unterhalt Friedhof	602.65		1'000		0.00	
3612.00 Entschädigung Forst Werk	10'070.36		12'000		7'465.41	
4260.00 Rückerstattungen Dritter		0.00		700		0.00
79 Raumordnung	52'811.10		59'000		87'679.70	
790 Raumordnung	52'811.10		59'000		87'679.70	
7900 Raumordnung (allgemein)	52'811.10		59'000		87'679.70	
3130.00 Dienstleistungen Dritter	12'897.95		9'500		22'739.35	
3130.01 Ortsplanung	34'156.15		20'000		34'135.30	
3320.00 Ordentliche Abschreibungen immaterielle Anlagen	0.00		28'000		27'846.05	
3612.00 Region Viamala Richtplanung	5'757.00		1'500		2'959.00	
8 VOLKSWIRTSCHAFT	1'491'149.16	1'130'537.77	1'569'296	948'073	1'521'626.94	1'110'809.87
81 Landwirtschaft	74'579.95	7'194.65	45'450	4'600	123'109.44	85'649.85
811 Landwirtschaft	65'558.69	7'194.65	21'450	4'600	114'336.38	85'649.85
8110 Landwirtschaft	65'558.69	7'194.65	21'450	4'600	114'336.38	85'649.85
3000.00 Löhne, Tag- und Sitzungsgelder an Behörden und Kommissionen	717.50		1'500		735.00	
3130.00 Dienstleistungen Dritter	0.00		300		167.50	
3141.00 Unterhalt Strassen	0.00		10'000		18'673.83	
3141.03 Unterhalt Strassen ZES	0.00		0		37'544.80	
3141.04 Unterhalt Strassen Samest	32'897.84		0		52'858.40	
3300.00 Ordentliche Abschreibungen Sachanlagen Verwaltungsvermögen	0.00		3'250		0.00	
3611.00 Entschädigung Tierseuchenfond	4'090.50		4'000		4'254.00	
3612.00 Entschädigung Forst Werk	0.00		2'000		0.00	
3636.00 Beitrag Bauernverband	102.85		400		102.85	
3910.00 Interne Verrechnung von Dienstleistungen	27'750.00		0		0.00	
4260.00 Rückerstattungen Dritter		2'195.50		0		45'500.00
4260.01 Rückerstattung Tierseuchenfond		4'090.55		4'000		4'254.00
4470.00 Pachtzinsen + Weidetaxen		908.60		600		895.85
4631.00 Beiträge von Kanton SIE Samest		0.00		0		35'000.00
818 Alpwirtschaft	9'021.26		24'000		8'773.06	
8180 Alpwirtschaft	9'021.26		24'000		8'773.06	
3141.00 Unterhalt Strassen / Verkehrswege	0.00		1'000		0.00	
3144.00 Unterhalt Alpgebäude	0.00		1'000		2'575.40	
3612.00 Entschädigung Forst-Werk	9'021.26		22'000		6'197.66	
82 Forstwirtschaft	278'582.62	358'465.09	313'500	183'000	265'598.03	235'031.00
820 Forstwirtschaft	278'582.62	358'465.09	313'500	183'000	265'598.03	235'031.00
8200 Forstwirtschaft	278'582.62	358'465.09	313'500	183'000	265'598.03	235'031.00
3130.00 Waldpflege und Aufforstung	5'075.00		5'000		2'641.80	
3130.01 Holzernte durch Dritte	83'349.15		75'000		106'117.55	
3141.00 Unterhalt Strassen / Verkehrswege	1'488.70		15'000		15'446.45	
3612.00 Entschädigung Forst Werk	0.00		4'000		0.00	
3612.01 Entschädigungen Forst Werk Strassen	17'640.08		40'000		15'436.28	
3612.02 Entschädigungen Forst Werk	158'999.19		140'000		92'698.35	
3634.01 Beitrag an SHV und SELVA	2'031.50		3'000		1'734.00	
3650.00 Wertberichtigungen Beteiligungen Verwaltungsvermögen	9'999.00		0		0.00	
3660.00 Ordentliche Abschreibungen Investitionsbeiträge	0.00		31'500		31'523.60	

Erfolgsrechnung

Gemeinde Zillis-Reischen
Buchungsperiode 2025

Einwohnergemeinde	Rechnung 2025		Budget 2025		Rechnung 2024	
	Aufwand	Ertrag	Aufwand	Ertrag	Aufwand	Ertrag
4240.00 Arbeiten für Dritte und Rückerstattung		6'822.70		2'000		3'226.90
4250.00 Erlös aus Holzverkäufen		78'045.39		80'000		52'927.95
4250.01 Übrige Entgelte		0.00		1'000		1'000.00
4310.00 Aktivierbare Eigenleistungen auf Sachanlagen		0.00		0		43'001.15
4631.00 Kantonsbeiträge		245'847.00		100'000		134'875.00
4910.00 Interne Verrechnung von Dienst leistungen		27'750.00		0		0.00
84 Tourismus	44'557.80	31'013.20	29'600	33'000	35'159.90	37'901.55
840 Tourismus (allgemein)	44'557.80	31'013.20	29'600	33'000	35'159.90	37'901.55
8400 Tourismus (allgemein)	44'557.80	31'013.20	29'600	33'000	35'159.90	37'901.55
3130.00 Dienstleistungen Dritter		0.00		1'000		391.75
3612.01 Region Viamala		0.00		200		218.00
Viamala Aktuell/Spluga Bianco						
3612.02 Entschädigung Naturpark Beverin	7'000.00		7'400		7'000.00	
3635.01 Beitrag Viamala Tourismus	23'557.80		21'000		26'550.15	
3650.00 Wertberichtigungen Beteiligung en Verwaltungsvermögen	14'000.00		0		1'000.00	
4035.01 Tourismusförderungsabgaben, Kurtaxen		17'038.00		19'000		19'041.00
4035.02 Gästetaxen		13'975.20		14'000		18'860.55
85 Industrie, Gewerbe, Handel	16'355.00		16'700		16'049.00	
850 Industrie, Gewerbe, Handel	16'355.00		16'700		16'049.00	
8500 Industrie, Gewerbe, Handel	16'355.00		16'700		16'049.00	
3612.00 Entschädigung Region Viamala		436.00		1'700		436.00
Regionalentwicklung						
3632.00 Defizitbeitrag Regionale Gewerbezone Val Schons	15'919.00		15'000		15'613.00	
87 Energie	1'077'073.79	733'864.83	1'164'046	727'473	1'081'710.57	752'227.47
871 Elektrizität	1'004'693.65	670'595.76	1'082'046	658'473	997'567.87	675'860.57
8710 Elektrizität (allgemein)	335'607.01		422'873		321'630.02	
3130.00 Dienstleistungen Dritter		49'467.50		70'000		8'956.82
3999.00 Öffentliche Interessenz		286'139.51		352'873		312'673.20
8712 EW - Stromhandel	667'541.69	667'541.69	657'873	657'873	674'433.55	674'433.55
3110.00 Anschaffung Smartmeter		52'846.45		30'000		10'799.90
3130.00 Verwaltungskosten Dritte		18'282.12		17'000		15'421.00
3130.01 KEV Beiträge		72'750.15		70'000		72'316.45
3130.02 Grundgebühr Zähler und Messstation		15'519.40		14'000		35'342.70
3130.03 Stromzukauf		155'547.27		170'000		164'683.90
3130.04 Netznutzungsentgelt SDL		349'517.05		330'000		365'694.55
3131.00 Installationskontrolle/NIV		1'046.50		2'000		820.80
3132.00 Installationskontrolle/NIV 7.7		563.75		1'000		563.75
3137.09 Mehrwertsteuer		0.00		15'000		0.00
Vorsteuerkürzung						
3181.00 Tatsächliche Debitorenverluste		0.00		500		417.35
3300.00 Ordentliche Abschreibungen Sac hanlagen Verwaltungsvermögen		0.00		8'373		8'373.15
3650.00 Wertberichtigungen Beteiligung en Verwaltungsvermögen	1'469.00		0		0.00	
4250.01 Stromverkauf		381'402.18		305'000		361'760.35
4999.00 Öffentliche Interessenz		286'139.51		352'873		312'673.20
8713 Stromladestation	1'544.95	3'054.07	1'300	600	1'504.30	1'427.02
3143.00 Stromladestation	1'544.95		1'300		1'504.30	
4240.00 Benützungsgebühren und Dienst leistungen		3'054.07		600		1'427.02
873 Nichtelektrische Energie	72'380.14	63'269.07	82'000	69'000	84'142.70	76'366.90
8730 Fernwärme Warmwasser (allgemein)	9'111.07		13'000		7'775.80	
3990.00 Öffentliche Interessenz	9'111.07		13'000		7'775.80	
8731 Fernwärme Warmwasser	63'269.07	63'269.07	69'000	69'000	76'366.90	76'366.90
3130.00 Allg. Unterhalt		9'120.00		1'000		1'224.65
3300.00 Ordentliche Abschreibungen Sachanlagen VV		33'180.85		33'000		33'180.80
3510.00 Einlagen Spezialfinanzierung des Eigenkapitals		17'713.72		26'100		37'487.84
3612.00 Entschädigung Forst-Werk ZS		1'250.50		6'000		1'489.61
3910.00 Interne Verrechnung von Dienstleistungen		2'000.00		2'000		2'000.00
3940.00 Interne Verrechnung von kalkul atorischen Zinsen und Finanzau		4.00		900		984.00

Erfolgsrechnung

Gemeinde Zillis-Reischen
Buchungsperiode 2025

Einwohnergemeinde	Rechnung 2025		Budget 2025		Rechnung 2024	
	Aufwand	Ertrag	Aufwand	Ertrag	Aufwand	Ertrag
4240.00 Benützungsgebühren und Dienstleistungen		53'988.00		55'000		67'911.10
4240.01 Benützungsgebühren Landwirte		170.00		1'000		680.00
4990.00 Öffentliche Interessenz		9'111.07		13'000		7'775.80
9 FINANZEN UND STEUERN	1'053'467.76	3'753'615.62	433'990	3'588'800	1'852'288.36	4'650'667.60
91 Steuern	4'655.85	1'037'103.99	1'000	786'200	1'185.40	939'958.49
910 Steuern	4'655.85	1'037'103.99	1'000	786'200	1'185.40	939'958.49
9100 Allgemeine Gemeindesteuern	4'655.85	798'980.54	1'000	675'000	1'185.40	748'100.09
3181.00 Tatsächliche Forderungsverluste, Steuererlasse	4'655.85		1'000		1'185.40	
4000.00 Einkommenssteuer natürliche Personen		447'906.95		480'000		509'179.85
4001.00 Vermögenssteuern natürliche Personen		72'892.00		65'000		67'206.05
4002.00 Quellensteuern natürliche Personen		71'005.15		50'000		71'583.60
4010.00 Gewinn- und Kapitalsteuern juristische Personen		206'595.00		80'000		99'762.95
4290.00 Übrige Entgelte		581.44		0		367.64
9101 Sondersteuern		238'123.45		111'200		191'858.40
4021.00 Liegenschaftsteuer		83'843.85		88'000		90'270.25
4022.00 Grundstückgewinnsteuern		1'702.80		10'000		69'870.50
4023.00 Handänderungssteuern		33'265.00		7'000		21'407.65
4024.00 Erbschafts- und Schenkungssteuern		115'286.80		2'500		6'410.00
4033.00 Hundesteuern		4'025.00		3'700		3'900.00
93 Finanz- und Lastenausgleich	172'766.55		170'000		207'671.00	
930 Finanz- und Lastenausgleich	172'766.55		170'000		207'671.00	
9300 Finanz- und Lastenausgleich	172'766.55		170'000		207'671.00	
3621.00 Finanz- und Lastenausgleichsbeiträge an Kanton RA	172'766.55		170'000		207'671.00	
95 Ertragsanteile	145'470.35	2'577'626.50	142'000	2'652'000	188'248.85	3'580'760.20
950 Ertragsanteile	145'470.35	2'577'626.50	142'000	2'652'000	188'248.85	3'580'760.20
9500 Ertragsanteile	145'470.35	2'577'626.50	142'000	2'652'000	188'248.85	3'580'760.20
3622.00 Coporaziun Val Schons Abgabe aus Wasserzinsen	110'699.75		110'000		159'840.70	
3630.00 Beiträge Landschaftsfranken	21'350.75		17'000		18'940.65	
3632.00 Gemeindeg. Hinterrhein	13'419.85		15'000		9'467.50	
4120.00 Erlös Gratis- und Vorzugsenerg		21'695.85		22'000		21'695.85
4120.01 Wasserzinsen		2'206'413.40		2'300'000		3'205'342.40
4120.03 Netznutzungsentgelt/SDL KHR		349'517.25		330'000		353'721.95
96 Vermögens- und Schuldenverwaltung	84'690.80	138'485.13	120'990	150'200	77'288.65	129'545.46
961 Zinsen	34'642.25	16'596.23	40'500	35'700	43'645.45	25'975.66
9610 Zinsen	34'642.25	16'596.23	40'500	35'700	43'645.45	25'975.66
3400.00 Kurzfristige Schulden	82.80		500		26.15	
3401.00 Mittel- und langfristige Schulden	34'329.45		40'000		41'928.30	
3940.00 Interne Verrechnung von kalkulatorischen Zinsen	230.00		0		1'691.00	
4400.00 Zinsen flüssige Mittel		7'304.53		5'000		9'256.16
4401.01 Verzugszinsen		1'029.70		700		1'189.50
4940.00 Interne Verrechnung kalkulatorische Zinsen		8'262.00		30'000		15'530.00
963 Liegenschaften des Finanzvermögens	50'048.55	121'888.90	80'490	114'500	33'643.20	103'569.80
9630 Liegenschaften des Finanzvermögens	50'048.55	121'888.90	80'490	114'500	33'643.20	103'569.80
3010.00 Löhne des Verwaltungs- und Betriebspersonals	0.00		500		0.00	
3050.00 AG-Beiträge AHV, IV, EO, ALV, Verwaltungskosten	0.00		50		0.00	
3132.00 Honorare Berater, Kommissi	250.00		1'000		0.00	
3134.00 Sachversicherungsprämien	0.00		440		452.35	
3430.00 Baulicher Unterhalt Liegenschaften Finanzvermögen	29'978.65		44'000		11'742.15	
3431.00 Nicht baulicher Unterhalt Liegenschaften Finanzvermögen	19'793.00		32'000		21'421.15	
3439.00 Übriger Liegenschaftsaufwand Finanzvermögen	26.90		2'500		27.55	

Erfolgsrechnung

Gemeinde Zillis-Reischen
Buchungsperiode 2025

Einwohnergemeinde	Rechnung 2025		Budget 2025		Rechnung 2024	
	Aufwand	Ertrag	Aufwand	Ertrag	Aufwand	Ertrag
4260.00 Rückerstattungen Dritter		4'095.10		0		0.00
4430.00 Mietzinse		105'300.00		100'000		93'992.00
4430.01 Baurechtszinse		11'726.80		12'500		8'726.80
4430.02 Pachtzinse		767.00		2'000		851.00
97 Rückverteilungen		400.00		400		403.45
971 Rückverteilungen		400.00		400		403.45
9710 Rückverteilungen CO2-Abgabe		400.00		400		403.45
4699.00 Rückverteilungen CO2 Abgabe		400.00		400		403.45
99 Abschluss	645'884.21				1'377'894.46	
999 Abschluss	645'884.21				1'377'894.46	
9990 Abschluss	645'884.21				1'377'894.46	
9000.00 Ertragsüberschuss	645'884.21		0		1'377'894.46	

Investitionsrechnung

Gemeinde Zillis-Reischen
Buchungsperiode 2025

Einwohnergemeinde	Rechnung 2025		Budget 2025		Rechnung 2024	
	Ausgaben	Einnahmen	Ausgaben	Einnahmen	Ausgaben	Einnahmen
7	817'019.01	817'019.01	1'774'100	580'000 1'194'100	329'636.73	329'636.73
2 BILDUNG	137'361.80	40'014.00 97'347.80	0	0	0.00	0.00
6 VERKEHR	184'685.90	129'526.31 55'159.59	1'165'000	450'000 715'000	187'865.18	36'357.25 151'507.93
7 UMWELTSCHUTZ UND RAUMORDNUNG	0.00 109'015.10	109'015.10	318'700	0 318'700	2'307.40 26'534.50	28'841.90
8 VOLKSWIRTSCHAFT	170'217.55	46'198.35 124'019.20	290'400	130'000 160'400	74'265.00	0.00 74'265.00
9 FINANZEN UND STEUERN	324'753.76 167'511.49	492'265.25	0	0	65'199.15 199'238.43	264'437.58

Investitionsrechnung

Gemeinde Zillis-Reischen
Buchungsperiode 2025

Einwohnergemeinde		Rechnung 2025		Budget 2025		Rechnung 2024	
		Ausgaben	Einnahmen	Ausgaben	Einnahmen	Ausgaben	Einnahmen
2	BILDUNG	137'361.80	40'014.00				
21	Obligatorische Schule	137'361.80	40'014.00				
217	Schulliegenschaften	137'361.80	40'014.00				
2171	Schulliegenschaften im Alleineigentum	137'361.80	40'014.00				
5090.01	Übrige Sachanlagen	137'361.80		0			
6300.01	Investitionsbeiträge vom Bund Solaranlage Schulhaus Solaranlage Schule		40'014.00		0		
6	VERKEHR	184'685.90	129'526.31	1'165'000	450'000	187'865.18	36'357.25
61	Strassenverkehr	184'685.90	129'526.31	1'165'000	450'000	187'865.18	36'357.25
615	Gemeindestrassen	184'685.90	129'526.31	1'165'000	450'000	187'865.18	36'357.25
6150	Gemeindestrassen	184'685.90	129'526.31	1'165'000	450'000	187'865.18	36'357.25
5010.05	Bushaltestelle Dorfplatz	147'331.80		210'000		3'880.25	
5010.11	Erschliessungsstrasse Hassler	0.00		0		11'205.55	
5010.12	Neugest. Erschl. + PP Nislas	0.00		955'000		15'106.90	
5031.06	Veia da Reschen Planung Sanierung	37'354.10		0		157'672.48	
6110.00	Beitrag Hassler Erschliessung		0.00		0		6'357.25
6310.00	Investitionsbeiträge Veia da Reschen		33'220.60		0		30'000.00
6310.02	Investitionsbeiträge Kanton		96'305.71		120'000		0.00
6340.02	Investitionsbeiträge von öffentlichen Unternehmungen		0.00		330'000		
7	UMWELTSCHUTZ UND RAUMORDNUNG		109'015.10	318'700		2'307.40	28'841.90
71	Wasserversorgung		36'338.35	233'500		2'307.40	9'613.95
710	Wasserversorgung		36'338.35	233'500		2'307.40	9'613.95
7101	Wasserversorgung (Gemeindebetrieb)		36'338.35	233'500		2'307.40	9'613.95
5031.06	Wasserversorgung Auflagen ALT	0.00		200'000		2'307.40	
5031.07	Erschliessung Nislas	0.00		33'500		0.00	
6120.00	Anschlussgebühren		36'338.35		0		9'613.95
72	Abwasserbeseitigung		72'676.75	85'200			19'227.95
720	Abwasserbeseitigung		72'676.75	85'200			19'227.95
7201	Abwasserbeseitigung (Gemeindebetrieb)		72'676.75	85'200			19'227.95
5031.01	Erschliessung Nislas	0.00		85'200		0.00	
6120.00	Anschlussgebühren		72'676.75		0		19'227.95
8	VOLKSWIRTSCHAFT	170'217.55	46'198.35	290'400	130'000	74'265.00	
82	Forstwirtschaft	25'251.05				70'265.00	
820	Forstwirtschaft	25'251.05				70'265.00	
8200	Forstwesen	25'251.05				70'265.00	
5010.00	Strassen / Verkehrswege Planung Forststrasse	25'251.05		0		70'265.00	
87	Energie	144'966.50	46'198.35	290'400	130'000	4'000.00	
871	Elektrizität			270'000	130'000	4'000.00	
8712	EW-Stromhandel und Übriges (ohne Elektrizität)			270'000	130'000	4'000.00	
5034.01	Kleinwasser-Kraftwerk	0.00		270'000		0.00	
5034.02	Tiefbauten Elektrizitätswerk KHR Ringleitung	0.00		0		4'000.00	
6300.02	Investitionsbeiträge vom Bund Kleinwasserkraftwerk		0.00		130'000		
873	Nichtelektrische Energie	144'966.50	46'198.35	20'400			
8731	Fernwärme Warmwasser	144'966.50	46'198.35	20'400			
5031.01	Erschliessung Nislas	0.00		20'400		0.00	
5035.02	Kleinwasserkraftwerk	144'966.50		0		0.00	
6120.00	Anschlussgebühren		46'198.35		0		0.00

Investitionsrechnung

Gemeinde Zillis-Reischen
Buchungsperiode 2025

Einwohnergemeinde		Rechnung 2025		Budget 2025		Rechnung 2024	
		Ausgaben	Einnahmen	Ausgaben	Einnahmen	Ausgaben	Einnahmen
9	FINANZEN UND STEUERN	324'753.76	492'265.25			65'199.15	264'437.58
99	Abschluss	324'753.76	492'265.25			65'199.15	264'437.58
999	Abschluss	324'753.76	492'265.25			65'199.15	264'437.58
9990	Abschluss	324'753.76	492'265.25			65'199.15	264'437.58
5900.00	Passivierungen Einnahmen Investitionsrechnung	324'753.76			0	65'199.15	
6900.00	Aktivierung Ausgaben Investitionsrechnung		492'265.25				264'437.58

Bilanz

Gemeinde Zillis-Reischen
Buchungsperiode 2025

Einwohnergemeinde		Anfangsbestand per 01.01.2025	Zuwachs	Veränderung Abgang	Endbestand per 31.12.2025
1	Einwohnergemeinde AKTIVEN	12'597'933.95	13'297'021.24	13'950'662.54	11'944'292.65
2	PASSIVEN	12'597'933.95	3'668'610.69	4'322'251.99	11'944'292.65

Bilanz

Gemeinde Zillis-Reischen
Buchungsperiode 2025

Einwohnergemeinde		Anfangsbestand per 01.01.2025	Zuwachs	Veränderung Abgang	Endbestand per 31.12.2025
1	AKTIVEN	12'597'933.95	13'297'021.24	13'950'662.54	11'944'292.65
10	Finanzvermögen	8'928'046.89	12'166'218.24	12'894'176.38	8'200'088.75
100	Flüssige Mittel und kurzfristige Geldanlagen	761'028.55	7'355'956.89	6'812'373.57	1'304'611.87
1000	Kasse	5'917.90	8'542.30	8'822.75	5'637.45
10000	Hauptkassen	5'917.90	8'542.30	8'822.75	5'637.45
10000.01	Kassa Gemeindekanzlei	2'456.00	7'057.80	7'259.80	2'254.00
10000.02	Kassa Ausstellung Kirche	3'357.85			3'357.85
10000.03	Kassa Mittagstisch	104.05	1'484.50	1'562.95	25.60
1001	Post	171'657.30	937'161.45	910'635.45	198'183.30
10010	Post-Geschäftskonten	171'657.30	937'161.45	910'635.45	198'183.30
10010.01	Postfinance 70-1478-5	171'657.30	937'161.45	910'635.45	198'183.30
1002	Bank	583'453.35	6'410'253.14	5'892'915.37	1'100'791.12
10020	Bankkontokorrente	563'745.10	6'410'244.34	5'892'915.37	1'081'074.07
10020.01	GKB CG 135.212.100 Kontokorrent	494'966.18	6'286'506.72	5'788'240.75	993'232.15
10020.07	Raiffeisen 4205317	34'277.76	94.53		34'372.29
10020.08	Raiffeisen 4205310 Ausstellung CHF	22'581.16	101'627.06	87'080.18	37'128.04
10020.09	Raiffeisen 4205371 Ausstellung EUR	9'959.32	4'516.03	1'057.50	13'417.85
10020.12	Raiffeisen 4205326 Mittagstisch	1'960.68	17'500.00	16'536.94	2'923.74
10021	Weitere Bankkonten	19'708.25	8.80		19'717.05
10021.00	GKB CA 135.212.103 Forstdep.	19'708.25	8.80		19'717.05
101	Forderungen	1'312'567.81	2'637'835.75	2'927'390.83	1'023'012.73
1010	Forderungen aus Lieferungen und Leistungen gegenüber Dritten	54'715.53	611'534.40	586'774.73	79'475.20
10100	Forderungen aus Lieferungen und Leistungen	51'513.25	609'014.40	583'572.45	76'955.20
10100.02	Debitoren Energieverkauf	9'389.60	43'074.30	9'767.05	42'696.85
10100.03	Debitoren VESR neu	42'123.65	565'940.10	573'805.40	34'258.35
10101	Forderungen Verrechnungssteuer	3'202.28	2'520.00	3'202.28	2'520.00
10101.00	Verrechnungssteuern	3'202.28	2'520.00	3'202.28	2'520.00
1011	Kontokorrente mit Dritten	498'907.13	1'221'037.10	1'448'804.24	271'139.99
10110	Kontokorrente mit Kanton und anderen Gemeinden	30'086.26	404'821.35	399'119.62	35'787.99
10110.80	Abrechnungskonto abx-tax	8'739.45	404'239.91	398'485.62	14'493.74
10110.81	Gemeindeabrechnungskonto	21'346.81	581.44	634.00	21'294.25
10111	Kontokorrente mit Zweckverbänden und Anstalten	468'820.87	816'215.75	1'049'684.62	235'352.00
10111.00	SVS Schulverband Schams	435'714.00	461'539.71	661'901.71	235'352.00
10111.01	Forst-Werk Zillis Schamserberg	33'106.87	354'676.04	387'782.91	
1012	Steuerforderungen	723'276.70	726'985.15	785'250.71	665'011.14
10120	Forderungen Gemeindesteuern	723'276.70	726'985.15	785'250.71	665'011.14
10120.02	Gemeindesteuern abx-tax	723'276.70	726'985.15	785'250.71	665'011.14
1019	Übrige Forderungen	35'668.45	78'279.10	106'561.15	7'386.40
10191	Guthaben bei Sozialversicherungen	12'636.85	2'059.50	12'636.85	2'059.50
10191.00	Debitor SVA	2'026.65	2'059.50	2'026.65	2'059.50
10191.02	Guthaben bei PK	10'610.20		10'610.20	
10192	MWST-Vorsteuerguthaben	23'031.60	76'219.60	93'924.30	5'326.90
10192.00	Vorsteuer MWSt ER		53'556.60	53'556.60	
10192.99	Abrechnungskonto MWSt	23'031.60	22'663.00	40'367.70	5'326.90
104	Aktive Rechnungsabgrenzungen	3'116'908.53	2'172'423.10	3'119'402.98	2'169'928.65
1040	Aktive Rechnungsabgrenzungen Erfolgsrechnung	3'116'908.53	2'172'423.10	3'119'402.98	2'169'928.65
10400	Aktive Rechnungsabgrenzungen Erfolgsrechnung	3'116'908.53	2'172'423.10	3'119'402.98	2'169'928.65
10400.01	Aktive Rechnungsabgrenzung Erfolgsrechnung	3'116'908.53	2'172'423.10	3'119'402.98	2'169'928.65

Bilanz

Gemeinde Zillis-Reischen
Buchungsperiode 2025

Einwohnergemeinde		Anfangsbestand per 01.01.2025	Zuwachs	Veränderung	Abgang	Endbestand per 31.12.2025
107	Langfristige Finanzanlagen	130'542.00	2.50		35'009.00	95'535.50
1070	Aktien und Anteilscheine	200.00				200.00
10702	Anteilscheine	200.00				200.00
10702.03	Anteilschein Raiffeisenbank	200.00				200.00
1071	Verzinsliche Anlagen	130'342.00	2.50		35'009.00	95'335.50
10710	Langfristige Darlehen Finanzvermögen	130'342.00	2.50		35'009.00	95'335.50
10710.02	Darlehen Forst-Werk Valtra	34'000.00			17'000.00	17'000.00
10710.03	Darlehen Forst-Werk Muli	30'000.00			7'500.00	22'500.00
10710.04	Darlehen Forst Werk Bagger Takeuchi	11'326.00			1'618.00	9'708.00
10710.05	Darlehen Forst-Werk Hilux	15'390.00			2'565.00	12'825.00
10710.06	Darlehen Forst-Werk Salzstr	4'020.00			670.00	3'350.00
10710.07	Darlehen Forst-Werk Fräse	3'531.00	2.50		591.00	2'942.50
10710.08	Darlehen Forst Werk Mulcher	23'625.00			3'375.00	20'250.00
10710.09	Darlehen Forst Werk Suzuki	8'450.00			1'690.00	6'760.00
108	Sachanlagen Finanzvermögen	3'607'000.00				3'607'000.00
1080	Grundstücke Finanzvermögen	514'000.00				514'000.00
10800	Grundstücke Finanzvermögen	171'000.00				171'000.00
10800.01	Parzelle 179 Bauland Nislas	143'000.00				143'000.00
10800.02	Parzelle 468 Bauland Suletschas	28'000.00				28'000.00
10801	Grundstücke Finanzvermögen mit Baurechten	343'000.00				343'000.00
10801.01	Parzelle 25 Pardi Sut mit Baurechten	80'000.00				80'000.00
10801.02	Parzelle 75 Nislas mit Baurecht	263'000.00				263'000.00
1084	Gebäude Finanzvermögen	3'093'000.00				3'093'000.00
10840	Gebäude Finanzvermögen	3'068'000.00				3'068'000.00
10840.01	Parzelle 167 Stall-Remis Pardi	50'000.00				50'000.00
10840.02	Parzelle 168 Gemeindehaus Praxis Pardi	630'000.00				630'000.00
10840.03	Parzelle 213 Magazin-Remise Vischnanca Sut	58'000.00				58'000.00
10840.04	Parzelle 281 Rathaus Plaz	975'000.00				975'000.00
10840.05	Parzelle 292 Wohn- und Geschäftshaus/Volg	1'330'000.00				1'330'000.00
10840.06	Parzelle 387 Altes Feuerwehr- lokal Suletschas	25'000.00				25'000.00
10841	Grundeigentumsanteile Finanzvermögen	25'000.00				25'000.00
10841.01	Parzelle 280 Autoabstellplatz STWEG Plaz	25'000.00				25'000.00
14	Verwaltungsvermögen	3'669'887.06	1'130'803.00		1'056'486.16	3'744'203.90
140	Sachanlagen Verwaltungsvermögen	3'207'713.06	1'118'403.00		966'218.16	3'359'897.90
1401	Strassen / Verkehrswege	1'272'636.05	528'789.95		47'512.45	1'753'913.55
14010	Strassen / Verkehrswege	1'272'636.05	528'789.95		47'512.45	1'753'913.55
14010.01	Strassen, Plätze und Wege	2'051'785.75	528'789.95			2'580'575.70
14010.99	Wertberichtigung Strassen, Plätze und Wege	779'149.70-			47'512.45	826'662.15-
1403	Übrige Tiefbauten	1'284'278.72			119'859.20	1'164'419.52
14030	Allgemeiner Haushalt	21'408.15			578.60	20'829.55
14030.01	Lawinenverbauungen	106'350.96				106'350.96
14030.99	Wertberichtigung Tiefbauten	84'942.81-			578.60	85'521.41-
14031	Tiefbauten Wasserversorgung	988'779.82			78'979.10	909'800.72
14031.01	Tiefbauten Wasserversorgung	1'542'561.82				1'542'561.82
14031.99	Wertberichtigung Tiefbauten Wasserversorgung	553'782.00-			78'979.10	632'761.10-
14032	Tiefbauten Abwasserbeseitigung	44'971.20			1'249.20	43'722.00
14032.01	Tiefbauten Abwasserbeseitigung	49'968.00				49'968.00
14032.99	Wertberichtigung Tiefbauten Abwasserbeseitigung	4'996.80-			1'249.20	6'246.00-
14033	Tiefbauten Abfallwirtschaft	23'485.70			5'871.45	17'614.25
14033.01	Tiefbauten Abfallwirtschaft	70'443.00				70'443.00
14033.99	Wertberichtigung Tiefbauten Abfallwirtschaft	46'957.30-			5'871.45	52'828.75-
14034.01	Tiefbauten Stromversorgung	66'985.20				66'985.20

Bilanz

Gemeinde Zillis-Reischen
Buchungsperiode 2025

Einwohnergemeinde		Anfangsbestand per 01.01.2025	Zuwachs	Veränderung Abgang	Endbestand per 31.12.2025
14034.99	Wertberichtigung Tiefbauten Stromversorgung	66'985.20-			66'985.20-
14035	Warmwasserversorgung	205'633.85		33'180.85	172'453.00
14035.00	Warmwasserversorgung	466'951.60			466'951.60
14035.99	Wertberichtigung Warmwasserversorgung	261'317.75-		33'180.85	294'498.60-
1404	Hochbauten	5'462.15	97'347.80	3'168.45	99'641.50
14040	Hochbauten Allgemeiner Haushalt	5'462.15	97'347.80	3'168.45	99'641.50
14040.01	Hochbauten Allgemeiner Haushalt	849'909.55	97'347.80		947'257.35
14040.99	Wertberichtigung Hochbauten Allgemeiner Haushalt	844'447.40-		3'168.45	847'615.85-
1407	Anlagen im Bau Verwaltungsvermögen	645'336.14	492'265.25	795'678.06	341'923.33
14070	Allgemeiner Haushalt	645'336.14	492'265.25	795'678.06	341'923.33
14070.10	Erneuerung Veia da Reschen	398'367.31	37'354.10	435'721.41	
14070.11	Erschliessungsstrasse Hassler	64'752.00		64'752.00	
14070.12	Walderschliessung Avas	150'291.48	25'251.05		175'542.53
14070.13	Bushaltestelle Dorfplatz	10'511.05	147'331.80	157'842.85	
14070.14	Erschliessung Nislas	15'106.90			15'106.90
14070.15	Wasserversorgung Anlagen ALT	2'307.40			2'307.40
14070.16	Ringleitung KHR	4'000.00			4'000.00
14070.17	Solaranlage Schulhaus		137'361.80	137'361.80	
14070.36	Kleinwasserkraftwerk		144'966.50		144'966.50
14290.01	Übrige immatrielle Anlagen Allgemeiner Haushalt	213'477.90			213'477.90
14290.99	Wertberichtigung übrige immatrielle Anlagen	213'477.90-			213'477.90-
145	Beteiligungen	409'774.00		25'468.00	384'306.00
1455	Beteiligungen an privaten Unternehmungen	409'774.00		25'468.00	384'306.00
14550	Beteiligungen an privaten Unternehmungen	409'774.00		25'468.00	384'306.00
14550.02	Aktien Bergbahnen Splügen Tamb	78'017.00			78'017.00
14550.03	Aktien Avers Skibetrieb AG	1.00			1.00
14550.04	Gen. Kapital Viamalainfra	46'000.00			46'000.00
14550.05	Gewerbezone Val Schons Dotationskapital	24'300.00			24'300.00
14550.06	Beteiligung KW Hinterrhein AG	320'000.00			320'000.00
14550.07	Beteiligung Schamser Heilbad	8'001.00			8'001.00
14550.09	Holzvermarktungs GR AG	10'000.00			10'000.00
14550.10	Anteilschein Schlacht- und Verarbeitungsgen. Schams	1.00			1.00
14550.11	Aktien E-sy AG Smartmeter	1'470.00			1'470.00
14550.99	Wertberichtigung Beteiligungen an privaten Unternehmungen	78'016.00-		25'468.00	103'484.00-
146	Investitionsbeiträge	52'400.00	12'400.00	64'800.00	
1462	Investitionsbeiträge an Gemeinden und Gemeindezweckverbände	40'000.00	12'400.00	52'400.00	
14620	Allgemeiner Haushalt	40'000.00	12'400.00	52'400.00	
14620.00	Investitionsbeitrag Betagtenheim	269'396.40	12'400.00	12'400.00	269'396.40
14620.01	Investitionsbeitrag Oberstufenbeitrag	426'060.00			426'060.00
14620.02	Investitionsbeitrag Forstwerkhof	252'189.00			252'189.00
14620.04	Investitionsbeitrag Jagdschiessstand	200'000.00			200'000.00
14620.99	Wertberichtigung Investitionsbeiträge	1'107'645.40-		40'000.00	1'147'645.40-
1469	Investitionsbeiträge an Anlagen im Bau	12'400.00		12'400.00	
14690	Investitionsbeiträge an Anlagen im Bau	12'400.00		12'400.00	
14690.01	Investitionsbeiträge an Anlage im Bau allg. HH	12'400.00		12'400.00	

Bilanz

Gemeinde Zillis-Reischen
Buchungsperiode 2025

Einwohnergemeinde		Anfangsbestand per 01.01.2025	Zuwachs	Veränderung Abgang	Endbestand per 31.12.2025
2	PASSIVEN	12'597'933.95	3'668'610.69	4'322'251.99	11'944'292.65
20	Fremdkapital	3'492'123.89	1'447'476.87	2'919'238.44	2'020'362.32
200	Laufende Verbindlichkeiten	336'147.89	1'054'662.84	1'282'862.44	107'948.29
2000	Laufende Verbindlichkeiten aus Lieferungen und Leistungen vo	242'861.59	176'549.05	397'252.69	22'157.95
20000	Laufende Verbindlichkeiten aus Lieferungen und Leistungen vo	242'318.59	17'297.95	242'318.59	17'297.95
20000.01	Kreditoren Sammelkonto	242'318.59	17'297.95	242'318.59	17'297.95
20001	Kreditoren Sozial- und Persona lversicherungen	543.00	159'251.10	154'934.10	4'860.00
20001.01	Sozialversicherungsanstalt GR SVA		85'316.15	85'316.15	
20001.02	BV ASGA St.Gallen		59'753.60	55'475.40	4'278.20
20001.03	Unfall- + Krankenversicherung	543.00	14'181.35	14'142.55	581.80
2001	Kontokorrente mit Dritten	93'286.30	148'099.69	155'595.65	85'790.34
20010	Kontokorrente mit Kanton und a nderen Gemeinden	93'286.30	143'423.65	155'495.65	81'214.30
20010.10	Evang. Kirchensteuer abxtax	59'045.55	108'312.55	120'092.90	47'265.20
20010.11	Kant. Ev. Kirchensteuer abxtax	12'802.70	10'140.35	13'213.80	9'729.25
20010.12	Kath. Kirchensteuer abxtax	21'438.05	24'970.75	22'188.95	24'219.85
20011	Kontokorrente mit Zweckverbänd en und Anstalten		4'676.04	100.00	4'576.04
20011.01	Kontokorrent mit Forst-Werk		4'676.04	100.00	4'576.04
2002	Steuern		90'145.70	90'145.70	
20022	Steuerschulden MWST		90'145.70	90'145.70	
20022.01	MWST Umsatzsteuer		30'893.60	30'893.60	
20022.99	Energieversorgung Abrechnungskonto MWST		59'252.10	59'252.10	
2005	Interne Kontokorrente		639'868.40	639'868.40	
20053	Abrechnungskonten Löhne		531'868.40	531'868.40	
20053.00	Abrechnungskonto Löhne		531'868.40	531'868.40	
20055	Weitere Abrechnungskonten		108'000.00	108'000.00	
20055.01	Abrechnungskonto EVS		108'000.00	108'000.00	
204	Passive Rechnungsabgrenzungen	136'376.00	392'814.03	136'376.00	392'814.03
2040	Passive Rechnungsabgrenzungen Erfolgsrechnung	136'376.00	392'814.03	136'376.00	392'814.03
20400	Passive Rechnungsabgrenzungen Erfolgsrechnung	136'376.00	392'814.03	136'376.00	392'814.03
20400.01	Rechnungsabgrenzungen Erfolgsrechnung	136'376.00	392'814.03	136'376.00	392'814.03
206	Langfristige Finanzverbindlich keiten	3'000'000.00		1'500'000.00	1'500'000.00
2064	Darlehen, Schuldscheine	3'000'000.00		1'500'000.00	1'500'000.00
20640	Langfristige Darlehen	3'000'000.00		1'500'000.00	1'500'000.00
20640.01	GKB CG 135.212.105 Darlehen 8.5.2026 1.65%	500'000.00			500'000.00
20640.02	GKB CG 135.212.106 Darlehen 24.7.25 0.49%	1'000'000.00		1'000'000.00	
20640.07	GKB 00 135.212.107 Darlehen 17.7.2027 2.2%	1'000'000.00			1'000'000.00
20640.14	GKB 00 135.212.109 Darlehen 11.3.25 1.34 %	500'000.00		500'000.00	
209	Verbindlichkeiten gegenüber Sp ezialfinanzierungen und Fonds	19'600.00			19'600.00
2091	Verbindlichkeiten gegenüber Fo nds im Fremdkapital	19'600.00			19'600.00
20910	Verbindlichkeiten gegenüber Fo nds im Fremdkapital	19'600.00			19'600.00
20910.02	Forstdepositum + LV	19'600.00			19'600.00

Bilanz

Gemeinde Zillis-Reischen
Buchungsperiode 2025

Einwohnergemeinde		Anfangsbestand per 01.01.2025	Veränderung		Endbestand per 31.12.2025
			Zuwachs	Abgang	
29	Eigenkapital	9'105'810.06	2'221'133.82	1'403'013.55	9'923'930.33
290	Verpflichtungen (+) bzw. Vorsc hüsse (-) gegenüber Spezialfin	704'345.87	197'355.15	25'119.09	876'581.93
2900	Spezialfinanzierungen im Eigen kapital	704'345.87	197'355.15	25'119.09	876'581.93
29001	Wasserversorgung	101'475.46	46'933.92		148'409.38
29001.01	Spezialfinanzierung Wasserversorgung	101'475.46	46'933.92		148'409.38
29002	Abwasserbeseitigung	274'536.20	72'676.75	25'119.09	322'093.86
29002.01	Spezialfinanzierung Abwasserbeseitigung	274'536.20	72'676.75	25'119.09	322'093.86
29003	Abfallwirtschaft	118'549.34	13'832.41		132'381.75
29003.01	Spezialfinanzierung Abfallwirtschaft	118'549.34	13'832.41		132'381.75
29009	Übrige	209'784.87	63'912.07		273'696.94
29009.01	Spezialfinanzierung Warmwasserversorgung	209'784.87	63'912.07		273'696.94
291	Fonds	20'000.00			20'000.00
2910	Fonds im Eigenkapital	20'000.00			20'000.00
29100	Fonds im Eigenkapital	20'000.00			20'000.00
29100.01	Ortsbildschutzfonds	20'000.00			20'000.00
299	Bilanzüberschuss/-fehlbetrag	8'381'464.19	2'023'778.67	1'377'894.46	9'027'348.40
2990	Jahresergebnis	1'377'894.46	645'884.21	1'377'894.46	645'884.21
29900	Jahresergebnis	1'377'894.46	645'884.21	1'377'894.46	645'884.21
29900.01	Jahresergebnis	1'377'894.46	645'884.21	1'377'894.46	645'884.21
2999	Kumulierte Ergebnisse der Vorj ahre	7'003'569.73	1'377'894.46		8'381'464.19
29990	Kumulierte Ergebnisse der Vorj ahre	7'003'569.73	1'377'894.46		8'381'464.19
29990.01	Kumulierte Ergebnisse der Vorj ahre	7'003'569.73	1'377'894.46		8'381'464.19

Anhang zur Jahresrechnung 2025

Inhaltsverzeichnis

1. Rechnungslegungsgrundsätze, Grundsätze zur Bilanzierung und Bewertung.....	2
2. Eigenkapitalnachweis	3
3. Rückstellungsspiegel	3
4. Beteiligungsspiegel	4
5. Gewährleistungsspiegel	7
6. Verzeichnis der grossen Beitragsempfänger.....	7
7. Anlagenspiegel Finanzvermögen.....	7
8. Anlagenspiegel Verwaltungsvermögen.....	8
9. Anlagenspiegel übriges Verwaltungsvermögen	9
10. Ausserordentliche Geschäftsfälle.....	10
11. Zugesicherte Beiträge von Bund, Kanton und Dritten.....	10
12. Branchenregelungen für die linearen Abschreibungen der gebührenfinanzierten Ver- und Entsorgungsbereiche.....	10
13. Sonderbehandlung von Verwaltungsvermögen beim Übergang zum HRM2	10
14. Bewertung Sachanlagen Finanzvermögen – Abweichungen vom Verkehrswert	11
15. Angaben zum nicht bilanzierten Nutzungsvermögen.....	11
16. Verpflichtungskreditkontrolle.....	11

Operative Tätigkeit (indirekte Berechnung)		Konto	Betrag in CHF
Ergebnis der Erfolgsrechnung (Verlust -, Gewinn +)	Erfolgsrechnung	9000, 9001	645'884.21
+ Abschreibungen Verwaltungsvermögen		33x	170'540.10
+ Negative Wertberichtigungen (Abwertungen) Finanzanlagen FV (Sachgruppe 102 + 107)		3440	
+ Negative Wertberichtigungen (Abwertungen) Sachanlagen FV (Sachgruppe 108)		3441	
+ Einlagen in Fonds und Spezialfinanzierungen		35	42'141.70
+ Wertberichtigung Darlehen Verwaltungsvermögen		364	
+ Wertberichtigung Beteiligungen Verwaltungsvermögen		365	25'468.00
+ Abschreibungen Investitionsbeiträge Verwaltungsvermögen		366	52'400.00
+ Zusätzliche Abschreibungen Verwaltungsvermögen		383	
+ Zusätzliche Abschreibungen Darlehen, Beteiligungen, Investitionsbeiträge Verwaltungsvermögen		387	
+ Abtragung Bilanzfehlbetrag		388	
+ Einlagen in das Eigenkapital (Vorfinanzierungen)		389	
- Positive Wertberichtigungen (Aufwertungen) Finanzanlagen FV (Sachgruppe 102 + 107)		4440	
- Positive Wertberichtigungen (Aufwertungen) Sachanlagen FV (Sachgruppe 108)		4443	
- Aufwertungen Verwaltungsvermögen		4490	
- Entnahmen aus Fonds und Spezialfinanzierung		45	-25'119.09
- Auflösung zusätzliche Abschreibungen		483, 487	
- Entnahmen aus Eigenkapital (Vorfinanzierungen)	489		
- Zunahme / + Abnahme Forderungen	101	289'555.08	
- Zunahme / + Abnahme aktive Rechnungsabgrenzungen Erfolgsrechnung	1040	946'979.88	
- Zunahme / + Abnahme Vorräte und angefangene Arbeiten	106		
+ Zunahme / - Abnahme laufende Verbindlichkeiten	200	-228'199.60	
+ Zunahme / - Abnahme passive Rechnungsabgrenzungen Erfolgsrechnung	2040	256'438.03	
+ Zunahme / - Abnahme kurzfristige Rückstellungen	205		
+ Zunahme / - Abnahme langfristige Rückstellungen	208		
Geldfluss (Cashflow) aus operativer Tätigkeit			2'176'088.31

Investitionstätigkeit ins Verwaltungsvermögen		Konto	Betrag in CHF
- Investitionsausgaben Verwaltungsvermögen	IR	50 - 58	-492'265.25
+ Investitionseinnahmen Verwaltungsvermögen		60 - 68	324'753.76
- Zunahme / + Abnahme aktive Rechnungsabgrenzungen Investitionsrechnung	Bilanz	1046	
+ Zunahme / - Abnahme passive Rechnungsabgrenzungen Investitionsrechnung		2046	
Geldfluss (Cashflow) aus Investitionstätigkeit ins Verwaltungsvermögen			-167'511.49

Anlagentätigkeit ins Finanzvermögen		Konto	Betrag in CHF
- Negative Wertberichtigungen (Abwertungen) Finanzanlagen FV (Sachgruppe 102 + 107)	ER	3440	
- Negative Wertberichtigungen (Abwertungen) Sachanlagen FV (Sachgruppe 108)		3441	
+ Positive Wertberichtigungen (Aufwertungen) Finanzanlagen FV (Sachgruppe 102 + 107)		4440	
+ Positive Wertberichtigungen (Aufwertungen) Sachanlagen FV (Sachgruppe 108)		4443	
- Zunahme / + Abnahme kurzfristige Finanzanlagen Finanzvermögen	Bilanz	102	
- Zunahme / + Abnahme langfristige Finanzanlagen Finanzvermögen		107	35'006.50
- Zunahme / + Abnahme langfristige Sachanlagen Finanzvermögen		108	
Geldfluss (Cashflow) aus Anlagentätigkeit ins Finanzvermögen			35'006.50
Geldfluss (Cashflow) aus Investitions- und Anlagentätigkeit			-132'504.99

Finanzierungstätigkeit		Konto	Betrag in CHF
+ Zunahme / - Abnahme kurzfristige Finanzverbindlichkeiten	Bilanz	201	-1'500'000.00
+ Zunahme / - Abnahme langfristige Finanzverbindlichkeiten		206	
Geldfluss (Cashflow) aus Finanzierungstätigkeit			-1'500'000.00

Total Geldfluss (Cashflow) = Veränderung Fonds Geld			543'583.32
--	--	--	-------------------

Fonds Geld	Stand 01.01.25	Stand 31.12.25		Konto	Veränderung
Kasse	5'917.90	5'637.45	Bilanz	1000	-280.45
Post	171'657.30	198'183.30		1001	26'526.00
Bank	583'453.35	1'100'791.12		1002	517'337.77
Kurzfristige Geldmarktanlagen				1003	0.00
Total (Veränderung Fonds Geld)	761'028.55	1'304'611.87			543'583.32

1. Rechnungslegungsgrundsätze, Grundsätze zur Bilanzierung und Bewertung

Rechnungslegungsgrundsätze

Die Rechnungslegung ist in Übereinstimmung mit dem Gesetz über den Finanzhaushalt des Kantons Graubünden (Finanzhaushaltsgesetz, FHG, BR 710.100) sowie der Finanzhaushaltsverordnung für die Gemeinden (FHVG, BR 710.200) erfolgt. Sie zeigt ein Bild des Finanzhaushaltes, welches der tatsächlichen Vermögens-, Finanz- und Ertragslage entspricht (true and fair view).

Grundsätze zur Bilanzierung und Bewertung

Das Finanzvermögen umfasst jene Vermögenswerte, die ohne Beeinträchtigung der Erfüllung öffentlicher Aufgaben veräußert werden können (Art. 2 Abs. 1 FHG). Es wird per Bilanzstichtag nach kaufmännischen Grundsätzen bewertet. Ausgenommen sind Grundstücke und Gebäude, deren Bewertung mindestens alle 10 Jahre erfolgt (Art. 26 FHG und Art. 20 FHVG).

Das Verwaltungsvermögen umfasst jene Vermögenswerte, die unmittelbar und auf längere Zeit der Erfüllung öffentlicher Aufgaben dienen (Art. 2 Abs. 2 FHG). Vermögenswerte des Verwaltungsvermögens werden bilanziert, wenn sie über mehrere Jahre genutzt werden können und die für die Gemeinde geltende Aktivierungsgrenze übersteigen (Art. 12 FHVG). Das Verwaltungsvermögen wird zu Anschaffungs- oder Herstellungskosten bilanziert. Sind keine Kosten entstanden, wird es zum Marktwert bilanziert. Das Verwaltungsvermögen, das durch Nutzung einem Wertverzehr unterliegt, wird ordentlich je Anlagekategorie nach der angenommenen Nutzungsdauer linear abgeschrieben. Ist bei einer Position des Verwaltungsvermögens eine dauerhafte und die ordentliche Nutzung übersteigende Wertminderung absehbar, wird deren Buchwert berichtigt (Art. 27 Abs. 4 FHG). Darlehen, Beteiligungen und Grundstücke werden nicht abgeschrieben, solange keine Wertminderung eintritt.

2. Eigenkapitalnachweis

Konto	Bezeichnung	Stand 01.01.25	Stand 31.12.25	Veränderung	Grund der Veränderung
29001.01	Verpflichtung gegenüber SF Wasserversorgung	101'475	148'409	46'934	Einlage in SF CHF 10'595.57; Anschlussgebühren CHF 36'338.35
29002.01	Verpflichtung gegenüber SF Abwasserbeseitigung	274'536	322'094	47'558	Entnahme aus SF CHF 25'119.09; Anschlussgebühren CHF 72'676.75
29003.01	Verpflichtung gegenüber SF Abfallwirtschaft	118'549	132'382	13'832	Einlage in CHF CHF 13'832.41
29009.01	Verpflichtung gegenüber SF Warmwasserversorgung	209'785	273'697	63'912	Einlage in CHF 17'713.72; Anschlussgebühren CHF 45'198.35
29100.01	Ortsbildschutzfonds	20'000	20'000	0	
29900.01	Jahresergebnis	1'377'894	645'884	-732'010	Ertragsüberschuss
29990.01	Kumulierte Ergebnisse der Vorjahre	7'003'570	8'381'464	1'377'894	
	Total Eigenkapital	9'105'810	9'923'930	818'120	

3. Rückstellungsspiegel

Konto	Bezeichnung	Stand 01.01.25	Stand 31.12.25	Veränderung	Grund der Veränderung
	keine				

Formen der interkommunalen Zusammenarbeit und die ausgelagerten Trägerschaften

Name der Organisation	Rechtsform der Organisation	Tätigkeiten, erfüllte öffentliche Aufgaben	Anteil der Gemeinde	Wesentliche weitere Miteigentümer	Bemerkungen
0 Allgemeine Verwaltung					
Grundbuchamt Thusis (Grundbuchkreis Thusis)	Gemeindeverbindung ohne Rechtspersönlichkeit	Führung Grundbuchamt	1 Delegierte/r	Gemeinden Grundbuchkreis Thusis	
Steuerallianz Schams-Rheinwald	Gemeindeverbindung ohne Rechtspersönlichkeit	Steuerveranlagung	1 Delegierte/r	Anderer, Avers, Muntogna da Schons, Ferrera, Rheinwald, Sufers, Rongellen	
1 Öffentliche Ordnung und Sicherheit, Verteidigung					
Feuerwehr Anderer	Gemeindeverband (öffentlich rechtliche Körperschaft)	Feuerwehrorganisation	2 Delegierte	Anderer	keine Mitsprache
Region Viamala	Öffentliche Körperschaft mit eigener Rechtspersönlichkeit	Erfüllt die ihr vom Kanton oder den Regionsgemeinden übertragenen Aufgaben.	Zillis-Reischen ist durch das Gemeindepräsidium in der Präsidentenkonferenz vertreten. Zillis-Reischen verfügt über 1 von 25 Stimmen.	Alle 25 Gemeinden der Region Viamala	Die Regionsgemeinden leisten an die direkten Aufwendungen der Region eine Grundgebühr, 20% der Aufwendungen werden über eine für alle Gemeinden gleiche Grundpauschale finanziert.
2 Bildung					
Schulverband Schams (SVS)	Gemeindeverband (öffentlich rechtliche Körperschaft)	Schulunterricht	4 Delegierte	Anderer, Muntogna da Schons, Ferrera, Rongellen	
Schullegenschaften in Zillis (Miteigentum)	Vertrag	Miteigentum der Gemeinden an den Schulanlagen in Zillis (Oberstufenschulhaus in Baurecht, Turnhalle)	Die Gemeinde Zillis-Reischen trägt 51% an den Kosten für Investitionen und Renovationen. Vom Jahresergebnis (Mieteinnahmen und Betriebskosten) hat die Gemeinde Zillis-Reischen 75.5% zu tragen.	Muntogna da Schons, Rongellen	
3 Kultur, Sport und Freizeit, Kirche					
Ausstellung Kirche St. Martin	Vertrag	Pflege Ausstellung	1 Delegierte (45% Anteil am Jahresergebnis)	Stiftung Kirchecke Zillis, Evangelische Kirchgemeinde Zillis Schamsberg Rongellen	

Name der Organisation	Rechtsform der Organisation	Tätigkeiten, erfüllte öffentliche Aufgaben	Anteil der Gemeinde	Wesentliche weitere Miteigentümer	Bemerkungen
4 Gesundheit					
Stiftung Gesundheit Mittelbünden	Stiftung	Betrieb des Regionalspitals Thusis, Spitex, Rettung, Praxen	1 Delegierte/r	Gemeinden der Region Viamala, Albula/Alvra, Vaz/Obervaz	Defizitverteilung wird im Verhältnis Einwohnerzahlen und Steuererträge
Regionaler Gemeindeverband Hinterrein für das Pflegeheim Glienda	Gemeindeverband (öffentlich rechtliche Körperschaft)	Angebote Pflege-/Altersheim	3 Delegierte	Anderer, Muntogna da Schons, Ferrera, Rheinwald, Sufers, Rongellen	
7 Umweltschutz und Raumordnung					
Abwasserverband Val Schons	Gemeindeverband (öffentlich rechtliche Körperschaft)	Abwasserbeseitigung	4 Delegierte	Anderer, Muntogna da Schons, Zillis-Reischen	
Abfallbewirtschaftungsverband Mittelbünden AVM	Gemeindeverband (öffentlich rechtliche Körperschaft)	Dem Verband obliegt die vorschriftsgemässe Abfallbewirtschaftung	2 Delegierte/r	Gemeinden Mittelbünden	
8 Volkswirtschaft					
Forst-Werk Zillis Schamserberg	Vertrag	Forst- und Werkdienst	2 Delegierte	Muntogna da Schons (2 Delegierte)	
Regionale Gewerbezone Val Schons	Institut des öffentlichen Rechts	Erwerb von Grundeigentum und Erschliessung, damit Unternehmen angesiedelt werden können	2 Delegierte	Anderer, Muntogna da Schons, Ferrera	
Viamala Tourismus	Verein	Entwicklung Tourismus	1 Delegierte/r	Gemeinden Region Viamala	
Viamalainfra Betriebsgenossenschaft	Genossenschaft	Führung Viamala Schlucht	1 Delegierte/r	verschiedene Gemeinden aus der Region Viamala sowie weitere einzelne Genossenschafter	
Naturpark Beverin	Verein	Tourismus/Natur/Gewerbe	1 Delegierte/r	Anderer, Muntogna da Schons, Ferrera, Rongellen, Safien, Rheinwald, Tschappina, Einzelmitglieder	
9 Finanzen und Steuern					
Gemeindekorporation Hinterrhein	Gemeindeverband (öffentlich rechtliche Körperschaft)	Wahrung der den Konzessionsgemeinden zustehenden Rechte und Interessen für die drei Kraftwerksstufen	6 Delegierte	Anderer, Avers, Bregaglia, Muntogna da Schons, Ferrera, Rongellen, Sils i.D., Rheinwald, Sufers, Thusis	
Corporaziun Val Schons	Gemeindeverband (öffentlich rechtliche Körperschaft)	Regionaler Finanzausgleich, Unterstützung von Projekten in der Region	5 Delegierte	Anderer, Muntogna da Schons, Ferrera, Rongellen	

5. Gewährleistungsspiegel

Einheit/ Organisation	Gewährleistung	Gde.versammlung	sicherten Leistungen	im Berichtsjahr	spezifischen Risiken	Verfall
keine						

6. Verzeichnis der grossen Beitragsempfänger

Konto Nr.	Name des Empfängers	Rechtsform	Tätigkeiten, Zweck	Zahlung im Berichtsjahr
keine (gleich wie Vorjahr)				

7. Anlagenspiegel Finanzvermögen

Konto	10800	10801	1084	1086	1087	1089	Total
Sachanlagen Finanzvermögen	Grundstücke Finanzvermögen	Grundstücke mit Baurechten	Gebäude Finanzvermögen	Mobilien Finanzvermögen	Anlagen im Bau FV	übrige Sachanlagen FV	
Buchwert per 01.01.25	171'000.00	343'000.00	3'093'000.00	0.00	0.00	0.00	3'607'000.00
+ Zugänge	0.00	0.00	0.00	0.00	0.00	0.00	0.00
+ Übertragungen vom VV	0.00	0.00	0.00	0.00	0.00	0.00	0.00
- Abgänge	0.00	0.00	0.00	0.00	0.00	0.00	0.00
- Übertragungen ins VV	0.00	0.00	0.00	0.00	0.00	0.00	0.00
+/- Verkehrtwertanpassungen	0.00	0.00	0.00	0.00	0.00	0.00	0.00
Umgliederungen	0.00	0.00	0.00	0.00	0.00	0.00	0.00
Buchwert per 31.12.25	171'000.00	343'000.00	3'093'000.00	0.00	0.00	0.00	3'607'000.00

8. Anlagenspiegel Verwaltungsvermögen 2025

Konto	1400	1401	1402	1403	1404	1405	1406	1407	Total
Sachanlagen Verwaltungsvermögen	Grundstücke unüberbaut	Strassen/ Verkehrswege	Wasserbau	Tiefbauten übrige Hochbauten	Hochbauten	Wahlungen	Mobilien VV	Anlagen im Bau VV	
Anschaffungskosten									
Stand per 01.01.25	0.00	2'051'785.75	0.00	2'303'260.58	849'909.55	0.00	0.00	645'336.14	5'850'292.02
+ Zugänge	0.00	0.00	0.00	0.00	0.00	0.00	0.00	492'265.25	492'265.25
- Abgänge	0.00	0.00	0.00	0.00	0.00	0.00	0.00	-169'540.31	-169'540.31
Umgliederungen	0.00	528'789.95	0.00	0.00	97'347.80	0.00	0.00	-626'137.75	0.00
Stand per 31.12.25	0.00	2'580'575.70	0.00	2'303'260.58	947'257.35	0.00	0.00	341'923.33	6'173'016.96
Kumulierte Abschreibungen									
Stand per 01.01.25	0.00	-779'149.70	0.00	-1'018'981.86	-844'447.40	0.00	0.00	0.00	-2'642'578.96
+ Ordentliche Abschreibungen	0.00	-47'512.45	0.00	-119'859.20	-3'168.45	0.00	0.00	0.00	-170'540.10
+ Ausserord. Abschreibungen	0.00	0.00	0.00	0.00	0.00	0.00	0.00	0.00	0.00
+ Zusätzliche Abschreibungen	0.00	0.00	0.00	0.00	0.00	0.00	0.00	0.00	0.00
- Abgänge	0.00	0.00	0.00	0.00	0.00	0.00	0.00	0.00	0.00
Umgliederungen	0.00	0.00	0.00	0.00	0.00	0.00	0.00	0.00	0.00
Stand per 31.12.25	0.00	-826'662.15	0.00	-1'138'841.06	-847'615.85	0.00	0.00	0.00	-2'813'119.06
Buchwert per 31.12.25	0.00	1'753'913.55	0.00	1'164'419.52	99'641.50	0.00	0.00	341'923.33	3'359'897.90

9. Anlagenspiegel übriges Verwaltungsvermögen

Anschaffungskosten						
Stand per 01.01.25	0.00	0.00	0.00	0.00	213'477.90	1'861'313.30
+ Zugänge	0.00	0.00	0.00	0.00	0.00	0.00
- Abgänge	0.00	0.00	0.00	0.00	0.00	0.00
Umgliederungen	0.00	0.00	0.00	0.00	0.00	-12'400.00
Stand per 31.12.25	0.00	0.00	0.00	0.00	213'477.90	1'848'913.30
Kumulierte Abschreibungen						
Stand per 01.01.25	0.00	0.00	0.00	0.00	-213'477.90	-1'399'139.30
+ Ordentliche Abschreibungen	0.00	0.00	0.00	0.00	0.00	-40'000.00
+ Ausserord. Abschreibungen	0.00	0.00	0.00	0.00	0.00	-25'468.00
+ Zusätzliche Abschreibungen	0.00	0.00	0.00	0.00	0.00	0.00
- Abgänge	0.00	0.00	0.00	0.00	0.00	0.00
Umgliederungen	0.00	0.00	0.00	0.00	0.00	0.00
Stand per 31.12.25	0.00	0.00	0.00	0.00	-213'477.90	-1'464'607.30
Buchwert per 31.12.25	0.00	0.00	0.00	0.00	0.00	384'306.00
						384'306.00

10. Ausserordentliche Geschäftsfälle

Konto Nr.	Bezeichnung	Betrag	Begründung
	keine		

11. Zugesicherte Beiträge von Bund, Kanton und Dritten

Konto Nr.	Bezeichnung	Betrag	Begründung
	keine		

12. Branchenregelungen für die linearen Abschreibungen der gebührenfinanzierten Ver- und Entsorgungsbereiche

Angewendete Branchenregelungen für die linearen Abschreibungen der gebührenfinanzierten Ver- und Entsorgungsbereiche
keine

13. Sonderbehandlung von Verwaltungsvermögen beim Übergang zum HRM2

Bezeichnung	01.01.2025	31.12.2025	31.12.2025	pro Jahr
Total	0.00	0.00		

14. Bewertung Sachanlagen Finanzvermögen – Abweichungen vom Verkehrswert

Konto Nr.	Bezeichnung	Verkehrswert	Buchwert 31.12.2025	Begründung Abweichung
	keine			

15. Angaben zum nicht bilanzierten Nutzungsvermögen

Parzellen Nr.	Bezeichnung	Fläche in m2
	Die Gemeinde Zillis-Reischen ist Eigentümerin von 128 Parzellen mit einer Gesamtfläche von insgesamt 10'075'417 m2. Davon befinden sich 38 Parzellen mit einer Gesamtfläche von 9'784'688 m2 im Nutzungsvermögen.	

16. Verpflichtungskreditkontrolle

Kreditabschluss				Investitionsrechnung				Kreditkontrolle				Projektabschluss	
		Summe		Ausgaben		Einnahmen				Verfügbare Restkredit	Projektabschluss		
Datum	Organ	B/N*		Konto Nr.	Objektbezeichnung	Stand 01.01.2025	IR 2025	Stand 31.12.2025	Stand 01.01.2025	IR 2025	Stand 31.12.2025	Verfügbare Restkredit	Projektabschluss
11.06.22	GV	B	400'000	6150.5031.06	Erneuerung Veia da Resche	428'367.31	37'354.10	465'721.41	30'000.00	33'220.60	63'220.60	-65'721.41	12.25
05.12.24	GV	B	210'000	6150.5010.05	Haltestelle Dorfplatz	10'511.05	147'331.80	157'842.85	0.00	96'305.71	96'305.71	52'157.15	12.25
09.12.22	GV	B	140'000	6150.5010.11	Strasse Hassler/TMFW	121'109.25	0.00	121'109.25	56'357.25	0.00	56'357.25	18'890.75	12.25
17.03.23	GV	B	200'000	8200.5010.00	Planung Forststrasse	150'291.48	25'251.05	175'542.53	0.00	0.00	0.00	24'457.47	
05.12.24	GV	B	270'000	8731.5035.02	Kleinwasserkraftwerk	0.00	144'966.50	144'966.50	0.00	0.00	0.00	125'033.50	
08.12.23	GV	B	190'000	2171.5090.01	Solaranlage	0.00	137'361.80	137'361.80	0.00	40'014.00	40'014.00	52'638.20	12.25
08.12.23	GV	B	170'000	8731.5035.02	KHR Ringleitung	4'000.00	0.00	4'000.00	0.00	0.00	0.00	166'000.00	
08.12.23	GV	B	100'000	7101.5031.06	Sanierung WV 1. Teil	2'307.40	0.00	2'307.40	0.00	0.00	0.00	97'692.60	
05.12.24	GV	B	1'100'000	6150.5010.12	Parkplatz Nislas	10'053.30	0.00	10'053.30	0.00	0.00	0.00	1'089'946.70	
05.12.24	GV	B	1'050'000	6150.5010.12	Neubau Feuerwehrlokal	5'053.60	0.00	5'053.60	0.00	0.00	0.00	1'044'946.40	
05.12.24	GV	B	370'000		Neubau Multisammelstelle	0.00	0.00	0.00	0.00	0.00	0.00	370'000.00	
05.12.25	GV	B	136'337		Beteiligung Tambo Finanz-Infra AG	0.00	0.00	0.00	0.00	0.00	0.00	136'337.00	
					Total	731'693.39	492'265.25	1'223'958.64	86'357.25	169'540.31	255'897.56		
				Erfolgsrechnung								Projektabschluss	
		Summe		Ausgaben		Einnahmen						Verfügbare Restkredit	Projektabschluss
Datum	Organ	B/N*		Konto Nr.	Objektbezeichnung	Stand 01.01.2025	ER 2025	Stand 31.12.2025	Stand 01.01.2025	ER 2025	Stand 31.12.2025	Verfügbare Restkredit	Projektabschluss
11.6.22	GV	B	160'000	8712.3110.00	Anschaffung Smartmeter	32'526.30	52'846.45	85'372.75	0.00	0.00	0.00	74'627.3	
5.12.24	GV	B	100'000	1400.3612.01	Eidg. Grundbuch	0.00	50'000.00	50'000.00	0.00	0.00	0.00	50'000.0	
					Total	32'526.30	102'846.45	135'372.75	0.00	0.00	0.00		

Organ: U = Urne, GV = Gemeindeversammlung, P = Parlament, V = Gemeindevorstand

* Brutto- / Nettokredit: Wird der Kredit netto beschlossen, sind die Einnahmen ebenfalls zu berücksichtigen.

Erklärungen zu den grösseren Abweichungen in der Jahresrechnung 2025

Laufende Rechnung

Konto	Begründung
0110.3132.00	Rechtsberatung Gerichtsfall
0120.3132.00	Stauffer-Studach div. Bauberatungen
0210.3010.00	Dienstaltersgeschenk ausbezahlt
0210.3130.01	Auflösung Abgrenzung Revision aus Vorjahr
0210.3134.00	Cyberversicherung und Sachversicherungen angepasst
0210.3181.00	Abschreibung Debitoren
0210.4419.00	Fremdwährungsverlust Eurokonto
0290.4479.00	1. Kostenanteil Fremdschaden Kreismühle
1400.4612.03	Betriebsamt hat wegen geringeren Gebühreneinnahmen dieses Jahr keinen Gewinn ergeben.
1610.3660.00	Letzte Tranche Abschreibung Jagdschiessplatz war nicht budgetiert
1610.4632.00	Neu ist auch Rongellen in Zillis am Schiessen daher etwas mehr Einnahmen
2170.3144.01	Deutlich günstiger abgeschlossen als Budgetiert
2170.3660.00	Abschreibung abgeschlossen
2170.4612.00	daher auch weniger Beteiligung von MdS und Rongellen nötig
2171.3144.00	Bestuhlung Aula deutlich günstiger als budgetiert
2171.4250.00	Stromgutschrift aus Solaranlage altes Schulhaus
2180.3099.00	Teilzeithilfe wegen grösseren Schülerzahlen
2180.3111.00	Ein teil der neuen Geräte konnte noch im 2024 abgerechnet werden
3110.3150.00	Ersatz Computer, Versicherung hat aber wegen Blitzschaden grossen Teil übernommen
3110.3636.00	Wegen Gewinn seit langem wieder einmal Auszahlung eines Gewinns an Partner
3110.4240.01	Mehreinnahmen wegen Preiserhöhung
3290.3636.00	Ausserordentliche Beiträge an Kulthöhle und an Zwergenland
3410.3636.00	Beitrag an Eisverein Sils i.D. gem. Budget
4110.3611.00	höhere Beiträge aufgrund von Defizit 2024 Amortisierung alter Schulden
4110.3612.00	höhere Beiträge aufgrund von Defizit 2024 Amortisierung alter Schulden
4110.3612.10	Fallbeiträge in Gesamtrechnung enthalten
4120.3612.00	mehr Bewohner mit höherer Besa-Stufe in Altersheim Glienda
4120.3612.04	Bewohner mit höherer Besa-Stufe in ausserkantonale Altersheim
4120.3660.00	Letzte Abschreibung Vorplatz Glienda
5451.3611.00	Kanton stellt Kosten gemäss Einwohnerzahl in Rechnung
5720.3637.00	Verschiedene Unterstützungsfälle
6150.3010.00	Reinigung WC Anlagen Nislas und Dorf; Teil Nislas vorher in 6150.3140.02
6150.3140.02	falsche Abgrenzung neu in 6150.3010.00
6150.3141.02	Deutlich weniger Unterhalt gemacht und Abgrenzung aus Vorjahr
7100.3130.00	Leitungskataster und Systemnachführung Endress Hauser
7100.3141.00	geplante Leitungsspülung wurden über Abwasser abgerechnet
7101.3431.00	Service Alarmmodem und Stromrechnungen Reservoir
7200.3130.00	Schächte spülen
7201.3612.01	Beiträge aufgrund von Reparaturen etwas höher als budgetiert. Budget ohne MWSt.
7301.3143.00	Entsorgung Grüngut
7900.3130.00	Geometer Leitungskataster und Datenlieferungen
7900.3130.01	Gesamtrevision und Teilrevision Gewerbezone
7900.3612.00	Aufteilung gem. Abrechnung Region
8110.3141.00	Unterhalt für SIE Projekt Samest 8110.3141.04
8110.3141.04	Unterhalt SIE Samest
8110.4260.00	Weidetaxen und Beitrag SIE ZES
8200.3660.00	Abschreibung Werkhof abgeschlossen
8200.4240.00	Böschungspflege für Tiefbauamt GR
8200.4631.00	Kantonsbeiträge sind projektbezogen und nicht auf Kalenderjahr
8712.3110.00	Mehr Smartmeter als geplant ausgewechselt
8712.3137.09	irrtümlich budgetiert
8712.4250.01	mehr Strom verkauft als budgetiert
8731.3130.00	Abrechnung für Abflussmessungen der letzten 3 Jahre

9100.4000.00 Weniger Steuereinnahmen Einkommenssteuern als prognostiziert
9100.4010.00 deutlich mehr Steuereinnahmen, späte Veranlagungen
9101.4023.00 Viele Liegenschaftsübertragungen
9101.4024.00 Erbschaftssteuer nicht planbar

Investitionsrechnung

2171.5090.01 Aufwand Solaranlage Budget und Kredit im 2024
2171.6300.01 Teilbeiträge Projekt Solaranlage, Schlussabrg. für Beiträge Firma Pronovo erst in fünf Jahren
6150.5010.05 Haltestelle Dorfplatz abgeschlossen mit deutlich tieferen Nettokosten
6150.5031.06 Sanierung Veia da Reschen Nettokosten um ca. 3'000.- leicht über Budget. Mehrkosten sind durch Erneuerung Strassenheizung und Erneuerung Wasserleitung verursacht
6150.6310.02 Beiträge Haltestelle Dorfplatz
7101.5031.06 Arbeiten noch nicht aufgenommen für ALT Auflagen
7101.6120.00 Verschiedene Neubauten dadurch höhere Anschlussgebühren
7201.6120.00 Verschiedene Neubauten dadurch höhere Anschlussgebühren
8200.5010.00 Planung Projekt Forststrasse
8731.5035.02 Kleinwasserkraftwerk in Betrieb genommen. Für Abschluss fehlen noch letzte Rechnungen Kosten aber in
8731.6120.00 Verschiedene Neubauten dadurch höhere Anschlussgebühren

Erfolgsrechnung

Gemeinde Zillis-Reischen
Buchungsperiode 2025

Einwohnergemeinde Artengliederung	Rechnung 2025		Budget 2025		Rechnung 2024	
	Aufwand	Ertrag	Aufwand	Ertrag	Aufwand	Ertrag
Einwohnergemeinde	5'806'304.51	5'806'304.51	5'536'928	5'445'473 91'455	6'686'094.69	6'686'094.69
3 AUFWAND	5'160'420.30		5'536'928		5'308'200.23	
30 Personalaufwand	688'625.65		711'320		688'889.50	
31 Sach- und Betriebsaufwand wand	1'396'464.64		1'642'000		1'567'545.13	
33 Abschreibungen Verwaltungsverm oegen	170'540.10		225'515		211'744.40	
34 Finanzaufwand	86'211.65		119'100		75'951.75	
35 Einlagen in Fonds und Spezialf inanzierungen	42'141.70		56'862		63'900.76	
36 Transferaufwand	2'295'709.24		2'265'858		2'209'843.74	
39 Interne Verrechnungen	480'727.32		516'273		490'324.95	
4 ERTRAG		5'806'304.51		5'445'473		6'686'094.69
40 Fiskalertrag		1'067'535.75		819'200		977'492.40
41 Regalien und Konzessionen		2'577'626.50		2'652'000		3'580'760.20
42 Entgelte		882'251.09		778'800		892'131.93
43 Verschiedene Ertraege		1'765.50				43'001.15
44 Finanzertrag		295'559.76		278'200		279'937.22
45 Entnahmen aus Fonds und Spezia lfinanzierungen		25'119.09		18'200		3'134.39
46 Transferertrag		475'719.50		355'300		419'312.45
49 Interne Verrechnungen		480'727.32		543'773		490'324.95
9 Abschlusskonten	645'884.21				1'377'894.46	

Erfolgsrechnung

Gemeinde Zillis-Reischen
Buchungsperiode 2025

Einwohnergemeinde Artengliederung	Rechnung 2025		Budget 2025		Rechnung 2024	
	Aufwand	Ertrag	Aufwand	Ertrag	Aufwand	Ertrag
3 AUFWAND	5'160'420.30		5'536'928		5'308'200.23	
30 Personalaufwand	688'625.65		711'320		688'889.50	
300 Behörden und Kommissionen	62'760.75		75'500		66'822.00	
3000 Löhne, Tag- und Sitzungsgelder an Behörden und Kommissionen	62'760.75		75'500		66'822.00	
301 Löhne des Verwaltungs- und Betriebspersonals	537'847.40		537'100		534'347.70	
3010 Löhne des Verwaltungs- und Betriebspersonals	537'847.40		537'100		534'347.70	
304 Zulagen					1'936.00	
3040 Kinder- und Ausbildungszulagen					1'936.00	
305 Arbeitgeberbeiträge	80'917.40		86'320		81'227.55	
3050 AG-Beiträge AHV, IV, EO, ALV, Verwaltungskosten	45'649.75		49'550		45'669.10	
3052 AG-Beiträge an Pensionskassen	29'776.80		31'400		30'107.10	
3053 AG-Beiträge an Unfallversicherungen	5'490.85		5'370		5'451.35	
309 Übriger Personalaufwand	7'100.10		12'400		4'556.25	
3090 Aus- und Weiterbildung des Personals	160.00		200		160.00	
3099 Übriger Personalaufwand	6'940.10		12'200		4'396.25	
31 Sach- und Betriebsaufwand	1'396'464.64		1'642'000		1'567'545.13	
310 Material- und Warenaufwand	38'619.90		48'800		38'565.95	
3100 Büromaterial	13'110.01		23'500		19'743.40	
3101 Betriebs-, Verbrauchsmaterial	2'507.70		3'200		1'295.85	
3105 Lebensmittel	22'123.34		20'000		17'224.65	
3109 Übriger Material- und Warenaufwand	878.85		2'100		302.05	
311 Nicht aktivierbare Anlagen	68'957.17		70'700		48'215.60	
3110 Büromöbel und -geräte	54'951.05		44'000		30'859.05	
3111 Maschinen, Geräte und Fahrzeuge	12'931.75		25'000		16'605.30	
3116 Medizinische Geräte	1'074.37		1'700		751.25	
312 Ver- und Entsorgung Liegenschaften Verwaltungsvermögen	27'920.70		26'400		24'167.30	
3120 Ver- und Entsorgung Liegenschaften Verwaltungsvermögen	27'920.70		26'400		24'167.30	
313 Dienstleistungen und Honorare	953'857.77		961'540		976'012.75	
3130 Dienstleistungen Dritter	895'071.70		879'200		914'886.35	
3131 Planungen und Projektierungen Dritter	1'046.50		2'000		820.80	
3132 Honorare externe Berater, Gutachter, Fachexperten etc.	17'512.25		22'000		16'094.05	
3133 Informatik-Nutzungsaufwand	20'216.22		27'000		25'575.65	
3134 Sachversicherungsprämien	20'011.10		16'240		18'635.90	
3136 Honorare privatärztlicher Tätigkeit			100			
3137 Steuern und Abgaben			15'000			
314 Baulicher und betrieblicher Unterhalt	273'207.48		502'300		451'203.38	
3140 Unterhalt an Grundstücken	2'098.70		12'000		4'127.40	
3141 Unterhalt Strassen / Verkehrswege	49'286.24		102'500		197'797.88	
3142 Unterhalt Wasserbau					2'305.00	
3143 Unterhalt übrige Tiefbauten	8'546.89		16'300		21'317.70	
3144 Unterhalt Hochbauten, Gebäude	213'275.65		371'500		225'655.40	
315 Unterhalt Mobiliare Anlagen	8'905.90		12'200		9'620.75	
3150 Unterhalt Büromöbel und -geräte	1'359.30		2'700		9'171.50	
3151 Unterhalt Apparate, Maschinen, Geräte, Fahrzeuge, Werkzeuge	7'546.60		9'500		449.25	
316 Mieten, Pachten, Benützunggebühren, Leasing	12'972.00		12'960		12'973.00	
3160 Miete und Pacht Liegenschaften	12'972.00		12'960		12'973.00	
317 Spesenentschädigungen	3'673.80		4'600		4'509.95	
3170 Reisekosten und Spesen	3'673.80		4'600		4'509.95	
318 Wertberichtigungen auf Forderungen	8'349.92		2'500		2'276.45	
3181 Tatsächliche Forderungsverluste	8'349.92		2'500		2'276.45	

Erfolgsrechnung

Gemeinde Zillis-Reischen
Buchungsperiode 2025

Einwohnergemeinde Artengliederung	Rechnung 2025		Budget 2025		Rechnung 2024	
	Aufwand	Ertrag	Aufwand	Ertrag	Aufwand	Ertrag
33 Abschreibungen Verwaltungsvermögen	170'540.10		225'515		211'744.40	
330 Abschreibungen Sachanlagen Verwaltungsvermögen	170'540.10		197'515		183'898.35	
3300 Ordentliche Abschreibungen Sachanlagen Verwaltungsvermögen	170'540.10		197'515		183'898.35	
332 Abschreibungen Immaterielle Anlagen			28'000		27'846.05	
3320 Ordentliche Abschreibungen immaterielle Anlagen			28'000		27'846.05	
34 Finanzaufwand	86'211.65		119'100		75'951.75	
340 Zinsaufwand	34'412.25		40'500		41'954.45	
3400 Verzinsung laufende Verbindlichkeiten	82.80		500		26.15	
3401 Verzinsung kurzfristige Finanzverbindlichkeiten	34'329.45		40'000		41'928.30	
343 Liegenschaftenaufwand Finanzvermögen	51'799.40		78'600		33'997.30	
3430 Baulicher Unterhalt Liegenschaften Finanzvermögen	29'978.65		44'000		11'742.15	
3431 Nicht baulicher Unterhalt Liegenschaften Finanzvermögen	21'793.85		32'100		22'227.60	
3439 Übriger Liegenschaftsaufwand Finanzvermögen	26.90		2'500		27.55	
35 Einlagen in Fonds und Spezialfinanzierungen	42'141.70		56'862		63'900.76	
351 Einlagen in Fonds und Spezialfinanzierungen im Eigenkapital	42'141.70		56'862		63'900.76	
3510 Einlagen in Spezialfinanzierungen des Eigenkapitals	42'141.70		56'862		63'900.76	
36 Transferaufwand	2'295'709.24		2'265'858		2'209'843.74	
361 Entschädigungen an Gemeinwesen	1'747'553.50		1'752'200		1'565'190.23	
3611 Entschädigungen an Kanton	92'990.93		24'500		23'505.50	
3612 Entschädigungen an Gemeinden und Gemeindezweckverbände	1'654'562.57		1'727'700		1'541'684.73	
362 Finanz- und Lastenausgleich	283'466.30		280'000		367'511.70	
3621 Finanz- und Lastenausgleichsbeiträge an Kanton	172'766.55		170'000		207'671.00	
3622 Finanz- und Lastenausgleichsbeiträge an Gemeinden und Gemein	110'699.75		110'000		159'840.70	
363 Beiträge an Gemeinwesen und Dritte	186'821.44		148'900		151'360.71	
3630 Beiträge an Bund	21'350.75		17'000		18'940.65	
3631 Beiträge an Kanton	19'512.45		16'500		18'949.45	
3632 Beiträge an Gemeinden und Gemeindezweckverbände	33'905.29		35'000		29'494.02	
3634 Beiträge an öffentliche Unternehmen	2'031.50		3'000		1'734.00	
3635 Beiträge an private Unternehmen	26'651.00		43'000		40'343.70	
3636 Beiträge an private Organisationen ohne Erwerbszweck	43'550.60		23'900		27'103.69	
3637 Beiträge an private Haushalte	39'819.85		10'500		14'795.20	
365 Wertberichtigungen Beteiligung an Verwaltungsvermögen	25'468.00				1'000.00	
3650 Wertberichtigungen Beteiligung an Verwaltungsvermögen	25'468.00				1'000.00	
366 Abschreibungen Investitionsbeiträge	52'400.00		84'758		124'781.10	
3660 Ordentliche Abschreibungen Investitionsbeiträge	52'400.00		84'758		124'781.10	
39 Interne Verrechnungen	480'727.32		516'273		490'324.95	
391 Dienstleistungen (Personal)	53'250.00		25'500		25'500.00	
3910 Interne Verrechnung von Dienstleistungen	53'250.00		25'500		25'500.00	
392 Pacht, Mieten, Benützungskosten, Fahrzeuge	19'200.00		19'200		19'200.00	
3920 Interne Verrechnung von Pacht, Mieten, Benützungskosten, Fah	19'200.00		19'200		19'200.00	
394 Kalkulatorische Zinsen und Finanzaufwand	8'492.00		2'500		17'221.00	

Erfolgsrechnung

Gemeinde Zillis-Reischen
Buchungsperiode 2025

Einwohnergemeinde Artengliederung	Rechnung 2025		Budget 2025		Rechnung 2024	
	Aufwand	Ertrag	Aufwand	Ertrag	Aufwand	Ertrag
3940 Interne Verrechnung von kalkulatorischen Zinsen und Finanzau	8'492.00		2'500		17'221.00	
399 Übrige interne Verrechnungen	399'785.32		469'073		428'403.95	
3990 Übrige interne Verrechnungen	399'785.32		469'073		428'403.95	
4 ERTRAG		5'806'304.51		5'445'473		6'686'094.69
40 Fiskalertrag		1'067'535.75		819'200		977'492.40
400 Direkte Steuern natürliche Personen		591'804.10		595'000		647'969.50
4000 Einkommenssteuern natürliche Personen		447'906.95		480'000		509'179.85
4001 Vermögenssteuern natürliche Personen		72'892.00		65'000		67'206.05
4002 Quellensteuern natürliche Personen		71'005.15		50'000		71'583.60
401 Direkte Steuern juristische Personen		206'595.00		80'000		99'762.95
4010 Gewinn- und Kapitalsteuern juristische Personen		206'595.00		80'000		99'762.95
402 Übrige Direkte Steuern		234'098.45		107'500		187'958.40
4021 Grund- und Liegenschaftensteuer		83'843.85		88'000		90'270.25
4022 Vermögensgewinnsteuern		1'702.80		10'000		69'870.50
4023 Vermögensverkehrssteuern		33'265.00		7'000		21'407.65
4024 Erbschafts- und Schenkungssteuern		115'286.80		2'500		6'410.00
403 Besitz- und Aufwandsteuern		35'038.20		36'700		41'801.55
4033 Hundesteuern		4'025.00		3'700		3'900.00
4035 Tourismusförderungsabgaben, Kursteuern		31'013.20		33'000		37'901.55
41 Regalien und Konzessionen		2'577'626.50		2'652'000		3'580'760.20
412 Konzessionen		2'577'626.50		2'652'000		3'580'760.20
4120 Konzessionen		2'577'626.50		2'652'000		3'580'760.20
42 Entgelte		882'251.09		778'800		892'131.93
420 Ersatzabgaben		12'300.00		13'000		13'700.00
4200 Ersatzabgaben		12'300.00		13'000		13'700.00
421 Gebühren für Amtshandlungen		18'806.48		20'000		15'575.22
4210 Gebühren für Amtshandlungen		18'806.48		20'000		15'575.22
424 Benützungsgebühren und Dienstleistungen		351'716.65		329'700		339'835.37
4240 Benützungsgebühren und Dienstleistungen		351'716.65		329'700		339'835.37
425 Erlös aus Verkäufen		475'887.97		407'200		430'516.10
4250 Verkäufe		475'887.97		407'200		430'516.10
426 Rückerstattungen		22'958.55		8'900		92'137.60
4260 Rückerstattungen Dritter		22'958.55		8'900		92'137.60
429 Übrige Entgelte		581.44				367.64
4290 Übrige Entgelte		581.44				367.64
43 Verschiedene Erträge		1'765.50				43'001.15
431 Aktivierung Eigenleistungen		1'765.50				43'001.15
4310 Aktivierbare Eigenleistungen auf Sachanlagen		1'765.50				43'001.15
44 Finanzertrag		295'559.76		278'200		279'937.22
440 Zinsertrag		8'334.23		5'700		10'445.66
4400 Zinsen flüssige Mittel		7'304.53		5'000		9'256.16
4401 Zinsen Forderungen und Kontokorrente		1'029.70		700		1'189.50
441 Realisierte Gewinne Finanzvermögen		336.87-		100		284.09-
4419 Übrige realisierte Gewinne aus Finanzvermögen		336.87-		100		284.09-
443 Liegenschaftenertrag Finanzvermögen		117'793.80		114'500		103'569.80
4430 Pacht- und Mietzinse Liegenschaftlicher Finanzvermögen		117'793.80		114'500		103'569.80
447 Liegenschaftenertrag Verwaltungsvermögen		169'768.60		157'900		166'205.85

Erfolgsrechnung

Gemeinde Zillis-Reischen
Buchungsperiode 2025

Einwohnergemeinde Artengliederung	Rechnung 2025		Budget 2025		Rechnung 2024	
	Aufwand	Ertrag	Aufwand	Ertrag	Aufwand	Ertrag
4470 Pacht- und Mietzinse Liegenschaf- ten Verwaltungsvermögen		169'068.60		157'700		166'005.85
4472 Vergütung für Benützungen Lieg- enschaften Verwaltungsvermögen		200.00		200		200.00
4479 Übrige Erträge Liegenschaften Verwaltungsvermögen		500.00				
45 Entnahmen aus Fonds und Spezia- lfinanzierungen		25'119.09		18'200		3'134.39
451 Entnahmen aus Fonds und Spezia- lfinanzierungen im Eigenkapita- l		25'119.09		18'200		3'134.39
4510 Entnahmen aus Spezialfinanzier- ungen des Eigenkapitals		25'119.09		18'200		3'134.39
46 Transferertrag		475'719.50		355'300		419'312.45
461 Entschädigungen von Gemeinwese- n		215'294.95		246'600		238'699.00
4611 Entschädigungen vom Kanton		114'320.05		115'700		119'178.55
4612 Entschädigungen von Gemeinden und Gemeindezweckverbände		100'974.90		130'900		119'520.45
463 Beiträge von Gemeinwesen und D- ritten		260'024.55		108'300		180'210.00
4631 Beiträge vom Kanton		253'225.00		104'000		177'210.00
4632 Beiträge von Gemeinden und Gem- eindezweckverbänden		2'200.00		1'900		1'900.00
4636 Beiträge von privaten Organisa- tionen ohne Erwerbszweck		4'599.55		2'400		1'100.00
469 Übriger Transferertrag		400.00		400		403.45
4699 Rückverteilungen		400.00		400		403.45
49 Interne Verrechnungen		480'727.32		543'773		490'324.95
491 Dienstleistungen (Personal)		53'250.00		25'500		25'500.00
4910 Interne Verrechnung von Dienst- leistungen		53'250.00		25'500		25'500.00
492 Pacht, Mieten, Benützungskoste- n, Fahrzeuge		19'200.00		19'200		19'200.00
4920 Interne Verrechnung von Pacht, Mieten, Benützungskosten, Fah-		19'200.00		19'200		19'200.00
494 Kalkulatorische Zinsen und Fin- anzaufwand		8'492.00		30'000		17'221.00
4940 Interne Verrechnung von kalkul- atorischen Zinsen und Finanzau-		8'492.00		30'000		17'221.00
499 Übrige interne Verrechnungen		399'785.32		469'073		428'403.95
4990 Übrige interne Verrechnungen		399'785.32		469'073		428'403.95
9 Abschlusskonten	645'884.21				1'377'894.46	
900 Abschluss Erfolgsrechnung	645'884.21				1'377'894.46	
9000 Ertragsüberschuss	645'884.21				1'377'894.46	

Investitionsrechnung

Gemeinde Zillis-Reischen
Buchungsperiode 2025

Einwohnergemeinde Artengliederung	Rechnung 2025		Budget 2025		Rechnung 2024	
	Ausgaben	Einnahmen	Ausgaben	Einnahmen	Ausgaben	Einnahmen
	817'019.01	817'019.01	1'774'100	580'000 1'194'100	329'636.73	329'636.73
50 Sachanlagen Verwaltungsvermögen	492'265.25		1'774'100		264'437.58	
501 Strassen / Verkehrswege	172'582.85		1'165'000		100'457.70	
503 Übriger Tiefbau	182'320.60		609'100		163'979.88	
509 Übrige Sachanlagen	137'361.80					
59 Übertrag an Bilanz	324'753.76				65'199.15	
590 Passivierungen	324'753.76				65'199.15	
61 Rückerstattungen		155'213.45				35'199.15
611 Strassen / Verkehrswege						6'357.25
612 Wasserbau		155'213.45				28'841.90
63 Investitionsbeiträge für eigene Rechnung		169'540.31		580'000		30'000.00
630 Bund		40'014.00		130'000		
631 Kanton		129'526.31		120'000		30'000.00
634 Öffentliche Unternehmungen				330'000		
69 Übertrag an Bilanz		492'265.25				264'437.58
690 Aktivierungen		492'265.25				264'437.58

Investitionsrechnung

Gemeinde Zillis-Reischen
Buchungsperiode 2025

Einwohnergemeinde Artengliederung	Rechnung 2025		Budget 2025		Rechnung 2024	
	Ausgaben	Einnahmen	Ausgaben	Einnahmen	Ausgaben	Einnahmen
50 Sachanlagen Verwaltungsvermögen	492'265.25		1'774'100		264'437.58	
501 Strassen / Verkehrswege	172'582.85		1'165'000		100'457.70	
5010 Strassen / Verkehrswege	172'582.85		1'165'000		100'457.70	
503 Übriger Tiefbau	182'320.60		609'100		163'979.88	
5031 Tiefbauten Wasserversorgung	37'354.10		339'100		159'979.88	
5034 Tiefbauten Elektrizitätswerk	144'966.50		270'000		4'000.00	
509 Übrige Sachanlagen	137'361.80					
5090 Übrige Sachanlagen Allgemeiner Haushalt	137'361.80					
59 Übertrag an Bilanz	324'753.76				65'199.15	
590 Passivierungen	324'753.76				65'199.15	
5900 Passivierte Einnahmen	324'753.76				65'199.15	
61 Rückerstattungen		155'213.45				35'199.15
611 Strassen / Verkehrswege						6'357.25
6110 Rückerstattungen Dritter für Investitionen in Strassen / Ver						6'357.25
612 Wasserbau		155'213.45				28'841.90
6120 Rückerstattungen Dritter für Investitionen in Wasserbau		155'213.45				28'841.90
63 Investitionsbeiträge für eigene Rechnung		169'540.31		580'000		30'000.00
630 Bund		40'014.00		130'000		
6300 Investitionsbeiträge vom Bund		40'014.00		130'000		
631 Kanton		129'526.31		120'000		30'000.00
6310 Investitionsbeiträge von Kantonen		129'526.31		120'000		30'000.00
634 Öffentliche Unternehmungen				330'000		
6340 Investitionsbeiträge von öffentlichen Unternehmungen				330'000		
69 Übertrag an Bilanz		492'265.25				264'437.58
690 Aktivierungen		492'265.25				264'437.58
6900 Aktivierte Ausgaben		492'265.25				264'437.58

Anlagespiegel Sachanlagen Finanzvermögen: Einwohnergemeinde

Gemeinde Zillis-Reischen
Buchungsperiode 2025

Alle Beträge in CHF Konto	10800	10801	1084	1086	1087	1089	Total
Sachanlagen Finanzvermögen	Grundstücke FV mit Baurechten	Grundstücke FV	Gebäude FV	Mobilien FV	Anlagen im Bau FV	übrige Sachanlagen FV	
Buchwert per 01.01.2025	171'000.00	343'000.00	3'093'000.00	0.00	0.00	0.00	3'607'000.00
Zugänge	0.00	0.00	0.00	0.00	0.00	0.00	0.00
Übertragungen vom VV	0.00	0.00	0.00	0.00	0.00	0.00	0.00
Abgänge	0.00	0.00	0.00	0.00	0.00	0.00	0.00
Übertragungen ins VV	0.00	0.00	0.00	0.00	0.00	0.00	0.00
Verkehrswertanpassungen	0.00	0.00	0.00	0.00	0.00	0.00	0.00
Umgliederungen	0.00	0.00	0.00	0.00	0.00	0.00	0.00
Buchwert per 31.12.2025	171'000.00	343'000.00	3'093'000.00	0.00	0.00	0.00	3'607'000.00

Anlagespiegel übriges Verwaltungsvermögen: Einwohnergemeinde

Gemeinde Zillis-Reischen
Buchungsperiode 2025

Alle Beträge in CHF	1409 Konto übriges Verwaltungsvermögen	1420 Software	1421 Lizenzen	1427 Immat. Anlagen in Realisation	1429 übrige immat. Anlagen	144x Darlehen	145x Beteiligungen	146x Investitions- beiträge	Total
Anschaffungskosten									
Stand per 01.01.2025	0.00	0.00	0.00	0.00	213'477.90	0.00	487'790.00	1'160'045.40	1'861'313.30
Zugänge	0.00	0.00	0.00	0.00	0.00	0.00	0.00	0.00	0.00
Abgänge	0.00	0.00	0.00	0.00	0.00	0.00	0.00	12'400.00-	12'400.00-
Umgliederungen	0.00	0.00	0.00	0.00	0.00	0.00	0.00	0.00	0.00
Stand per 31.12.2025	0.00	0.00	0.00	0.00	213'477.90	0.00	487'790.00	1'147'645.40	1'848'913.30
Kumulierte ordentliche Abschreibungen									
Stand per 01.01.2025	0.00	0.00	0.00	0.00	213'477.90-	0.00	78'016.00-	1'107'645.40-	1'399'139.30-
Ordentliche Abschreibungen	0.00	0.00	0.00	0.00	0.00	0.00	0.00	40'000.00-	40'000.00-
Ausserordentliche Abschreibungen	0.00	0.00	0.00	0.00	0.00	0.00	25'468.00-	0.00	25'468.00-
Zusätzliche Abschreibungen	0.00	0.00	0.00	0.00	0.00	0.00	0.00	0.00	0.00
Abgänge	0.00	0.00	0.00	0.00	0.00	0.00	0.00	0.00	0.00
Umgliederungen	0.00	0.00	0.00	0.00	0.00	0.00	0.00	0.00	0.00
Stand per 31.12.2025	0.00	0.00	0.00	0.00	213'477.90-	0.00	103'484.00-	1'147'645.40-	1'464'607.30-
Buchwert per 31.12.2025	0.00	0.00	0.00	0.00	0.00	0.00	384'306.00	0.00	384'306.00

Anlagespiegel Sachanlagen Verwaltungsvermögen: Einwohnergemeinde

Gemeinde Zillis-Reischen
Buchungsperiode 2025

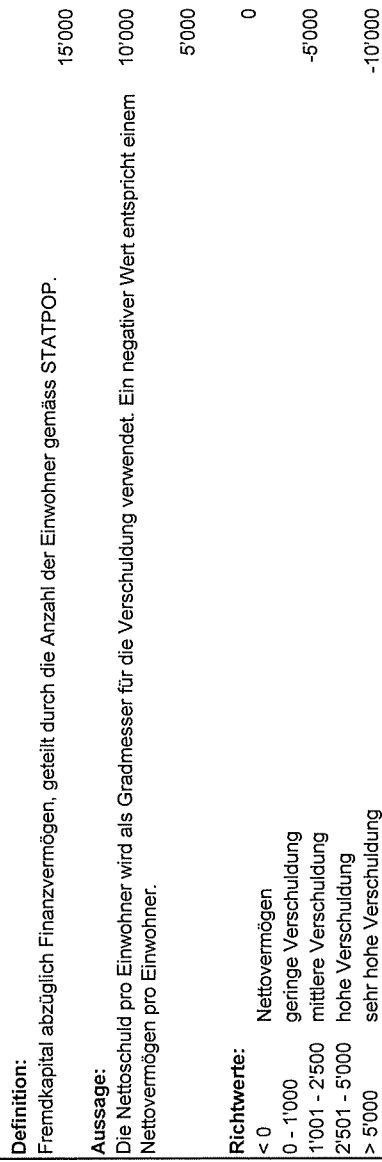
Alle Beträge in CHF	1400	1401	1402	1403	1404	1405	1406	1407	Total
Konto	Grundstücke	Strassen/ Verkehrswege	Wasserbau	Tiefbauten	Hochbauten	Waldungen	Mobilien	Anlagen	
Sachanlagen	unüberbaut			übrige			VV	im Bau VV	
Verwaltungsvermögen		Verkehrsweg	Bau	Bauten	Bauten				Total
Anschaffungskosten									
Stand per 01.01.2025	0.00	2'051'785.75	0.00	2'303'260.58	849'909.55	0.00	0.00	645'336.14	5'850'292.02
Zugänge	0.00	0.00	0.00	0.00	0.00	0.00	0.00	492'265.25	492'265.25
Abgänge	0.00	0.00	0.00	0.00	0.00	0.00	0.00	169'540.31-	169'540.31-
Umgliederungen	0.00	528'789.95	0.00	0.00	97'347.80	0.00	0.00	626'137.75-	0.00
Stand per 31.12.2025	0.00	2'580'575.70	0.00	2'303'260.58	947'257.35	0.00	0.00	341'923.33	6'173'016.96
Kumulierte ordentliche Abschreibungen									
Stand per 01.01.2025	0.00	779'149.70-	0.00	1'018'981.86-	844'447.40-	0.00	0.00	0.00	2'642'578.96-
Ordentliche Abschreibungen	0.00	47'512.45-	0.00	119'859.20-	3'168.45-	0.00	0.00	0.00	170'540.10-
Ausserordentliche Abschreibungen	0.00	0.00	0.00	0.00	0.00	0.00	0.00	0.00	0.00
Zusätzliche Abschreibungen	0.00	0.00	0.00	0.00	0.00	0.00	0.00	0.00	0.00
Abgänge	0.00	0.00	0.00	0.00	0.00	0.00	0.00	0.00	0.00
Umgliederungen	0.00	0.00	0.00	0.00	0.00	0.00	0.00	0.00	0.00
Stand per 31.12.2025	0.00	826'662.15-	0.00	1'138'841.06-	847'615.85-	0.00	0.00	0.00	2'813'119.06-
Buchwert per 31.12.2025	0.00	1'753'913.55	0.00	1'164'419.52	99'641.50	0.00	0.00	341'923.33	3'359'897.90

Nettoschuld in CHF pro Einwohner

Zillis-Reischen

Konto Nr.	Bezeichnung	2021	2022	2023	2024	2025
+ 20	Fremdkapital	5'175'903	3'827'616	4'002'531	3'492'124	2'020'360
- 10	Finanzvermögen	8'120'523	6'898'201	7'861'506	8'928'047	8'200'086
=	Nettoschuld	-2'944'619	-3'070'585	-3'858'975	-5'435'923	-6'179'726
=	ständige Wohnbevölkerung STATPOP	388	416	420	434	434

=	Nettoschuld in CHF pro Einw. (Nettoschuld / ständige Wohnbevölkerung)	-7'589	-7'381	-9'188	-12'525	-14'239
---	---	--------	--------	--------	---------	---------

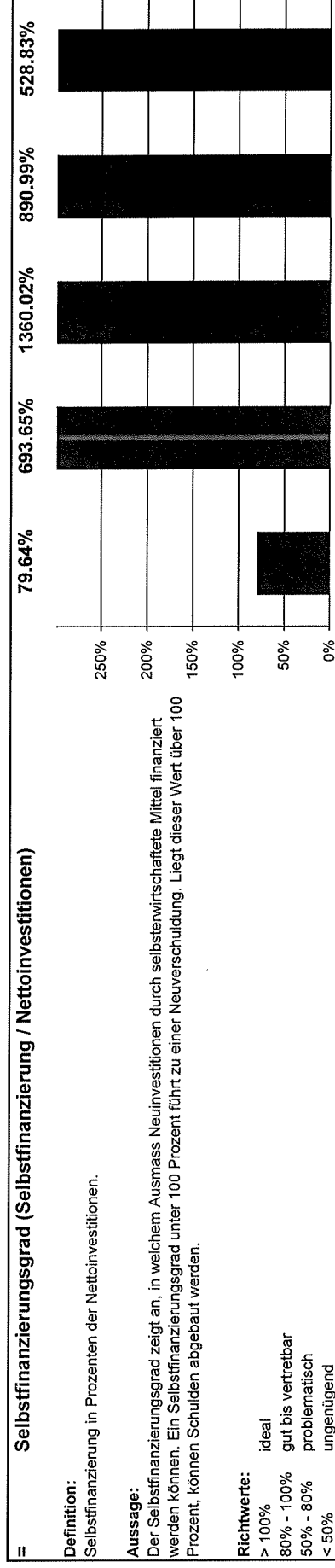


Selbstfinanzierungsgrad

Zillis-Reischen

Konto Nr.	Bezeichnung	2021	2022	2023	2024	2025
+ 4	Ertrag	5'223'824	4'178'942	5'341'050	6'686'095	5'806'305
- 3	Aufwand	4'784'101	4'420'778	4'923'536	5'308'200	5'160'420
=	Gesamtergebnis der Erfolgsrechnung	439'724	-241'836	417'514	1'377'894	645'884
+ 33	Abschreibungen Verwaltungsvermögen	515'246	185'027	211'745	211'744	170'540
+ 35	Einlagen in Fonds und Spezialfinanzierungen	49'853	34'103	50'878	63'901	42'142
- 45	Entnahmen aus Fonds und Spezialfinanzierungen	9'817	27'039	1'556	3'134	25'119
+ 364	Wertberichtigungen Darlehen Verwaltungsvermögen	0	0	0	0	0
+ 365	Wertberichtigungen Beteiligungen Verwaltungsvermögen	0	0	0	0	0
+ 366	Abschreibungen Investitionsbeiträge	170'700	170'700	170'700	124'781	52'400
+ 383	Zusätzliche Abschreibungen					
+ 387	Zusätzliche Abschreibungen auf Darlehen, Beteiligungen, Investitionsbeiträgen					
+ 388	Abtragung Bilanzfehlbetrag					
+ 389	Einlagen in das Eigenkapital					
- 489	Entnahmen aus dem Eigenkapital					
- 4490	Aufwertungen Verwaltungsvermögen					
=	Selbstfinanzierung	1'165'706	120'955	849'281	1'775'186	885'847


+ 5	Investitionsausgaben	1'638'709	198'829	451'101	264'438	492'265
- 6	Investitionseinnahmen	174'997	181'392	388'655	65'199	324'754
=	Nettoinvestitionen	1'463'712	17'438	62'446	199'238	167'511



Selbstfinanzierungsanteil

Zillis-Reischen

Konto Nr.	Bezeichnung	2021	2022	2023	2024	2025
+ 4	Ertrag	5'223'824	4'178'942	5'341'050	6'686'095	5'806'305
- 3	Aufwand	4'784'101	4'420'778	4'923'536	5'308'200	5'160'420
=	Gesamtergebnis der Erfolgsrechnung	439'724	-241'836	417'514	1'377'894	645'884
+ 33	Abschreibungen Verwaltungsvermögen	515'246	185'027	211'745	211'744	170'540
+ 35	Einlagen in Fonds und Spezialfinanzierungen	49'853	34'103	50'878	63'901	42'142
- 45	Entnahmen aus Fonds und Spezialfinanzierungen	9'817	27'039	1'556	3'134	25'119
+ 364	Wertberichtigungen Darlehen Verwaltungsvermögen	0	0	0	0	0
+ 365	Wertberichtigungen Beteiligungen Verwaltungsvermögen	0	0	0	0	0
+ 366	Abschreibungen Investitionsbeiträge	170'700	170'700	170'700	124'781	52'400
+ 383	Zusätzliche Abschreibungen	0	0	0	0	0
+ 387	Zusätzliche Abschreibungen auf Darlehen, Beteiligungen, Investitionsbeiträgen	0	0	0	0	0
+ 388	Abtragung Bilanzfehlbetrag	0	0	0	0	0
+ 389	Einlagen in das Eigenkapital	0	0	0	0	0
- 489	Entnahmen aus dem Eigenkapital	0	0	0	0	0
- 4490	Aufwertungen Verwaltungsvermögen	0	0	0	0	0
=	Selbstfinanzierung	1'165'706	120'955	849'281	1'775'186	885'847
+ 40	Fiskalertrag	805'377	822'783	929'605	977'492	1'067'536
+ 41	Regalien und Konzessionen	2'821'633	1'779'939	2'553'119	3'580'760	2'577'627
+ 42	Ertgelte	786'495	739'345	790'741	892'132	882'251
+ 43	Verschiedene Erträge	19'277	0	0	43'001	1'766
+ 44	Finanzertrag	277'769	264'208	278'430	279'937	295'560
+ 45	Entnahmen aus Fonds und Spezialfinanzierungen	9'817	27'039	1'556	3'134	25'119
+ 46	Transferertrag	254'469	199'395	344'527	419'312	475'720
+ 48	Ausserordentlicher Ertrag	0	0	0	0	0
- 489	Entnahmen aus dem Eigenkapital	0	0	0	0	0
=	Laufender Ertrag	4'1974'836	3'832'708	4'897'977	6'195'770	5'325'577
=	Selbstfinanzierungsanteil (Selbstfinanzierung / Laufender Ertrag)	25.56%	23.43%	3.16%	17.34%	16.63%



Kapitaldienstanteil

Zillis-Reischen

Konto Nr.	Bezeichnung	2021	2022	2023	2024	2025
+ 340	Zinsaufwand	37'870	31'894	38'828	41'954	34'412
- 440	Zinsertrag	4'185	4'647	7'319	10'446	8'334
=	Nettozinsaufwand	33'686	27'247	31'509	31'509	26'078
+ 33	Abschreibungen Verwaltungsvermögen	515'246	185'027	211'745	211'744	170'540
+ 364	Wertberichtigungen Darlehen Verwaltungsvermögen	0	0	0	0	0
+ 365	Wertberichtigungen Beteiligungen Verwaltungsvermögen	0	0	0	0	25'468
+ 366	Abschreibungen Investitionsbeiträge Verwaltungsvermögen	170'700	170'700	170'700	124'781	52'400
+ 388	Abtragung Bilanzfehlbetrag	0	0	0	0	0
=	Kapitaldienst	719'632	382'974	413'954	368'034	274'486
+ 40	Fiskalertrag	805'377	822'783	929'605	977'492	1'067'536
+ 41	Regalien und Konzessionen	2'821'633	1'779'939	2'553'119	3'580'760	2'577'627
+ 42	Entgelte	786'495	739'345	790'741	892'132	882'251
+ 43	Verschiedene Erträge	19'277	0	0	43'001	1'766
+ 44	Finanzertrag	277'769	264'208	278'430	279'937	295'560
+ 45	Entnahmen aus Fonds und Spezialfinanzierungen	9'817	27'039	1'556	3'134	25'119
+ 46	Transferertrag	254'469	199'395	344'527	419'312	475'720
+ 48	Ausserordentlicher Ertrag	0	0	0	0	0
- 489	Entnahmen aus dem Eigenkapital	0	0	0	0	0
=	Laufender Ertrag	4'974'836	3'832'708	4'897'977	6'195'770	5'325'577

=	Kapitaldienstanteil (Kapitaldienst / Laufender Ertrag)	17.28%	14.47%	9.99%	8.45%	5.15%
---	---	---------------	---------------	--------------	--------------	--------------

Definition:

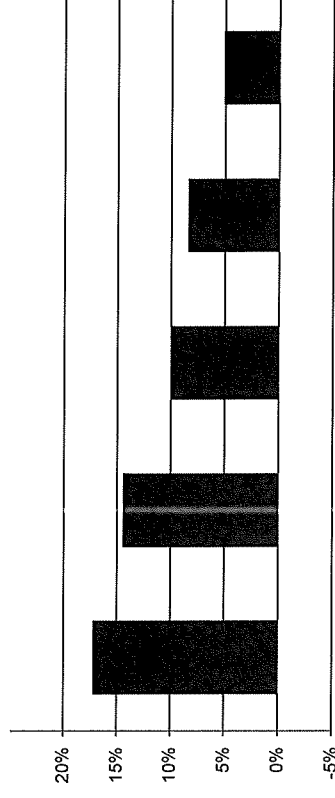
Nettozinsaufwand und die ordentlichen Abschreibungen in Prozenten des laufenden Ertrags.

Aussage:

Der Kapitaldienstanteil ist die Messgrösse für die Belastung des Haushaltes durch Kapitalkosten. Die Kennzahl gibt Auskunft darüber, wie stark der laufende Ertrag durch den Zinsendienst und die Abschreibungen (= Kapitaldienst) belastet ist. Ein hoher Anteil weist auf einen enger werdenden finanziellen Spielraum hin.

Richtwerte:

- < 5% geringe Belastung
- 5% - 15% tragbare Belastung
- > 15% hohe Belastung




Zinsbelastungsanteil

Zillis-Reischen

Konto Nr.	Bezeichnung	2021	2022	2023	2024	2025
+ 340	Zinsaufwand	37'870	31'894	38'828	41'954	34'412
- 440	Zinsertrag	4'185	4'647	7'319	10'446	8'334
=	Nettozinsaufwand	33'686	27'247	31'509	31'509	26'078

+ 40	Fiskalertrag	805'377	822'783	929'605	977'492	1'067'536
+ 41	Regalien und Konzessionen	2'821'633	1'779'939	2'553'119	3'580'760	2'577'627
+ 42	Entgelte	786'495	739'345	790'741	892'132	882'251
+ 43	Verschiedene Erträge	19'277	0	0	43'001	1'766
+ 44	Finanzertrag	277'769	264'208	278'430	279'937	295'560
+ 45	Entnahmen aus Fonds und Spezialfinanzierungen	9'817	27'039	1'556	3'134	25'119
+ 46	Transferertrag	254'469	199'395	344'527	419'312	475'720
+ 48	Ausserordentlicher Ertrag					
- 489	Entnahmen aus dem Eigenkapital					
=	Laufender Ertrag	4'974'836	3'832'708	4'897'977	6'195'770	5'325'577

=	Zinsbelastungsanteil (Nettozinsaufwand / Laufender Ertrag)	0.68%	0.71%	0.64%	0.51%	0.49%
---	---	--------------	--------------	--------------	--------------	--------------



Bruttoverschuldungsanteil

Zillis-Reischen

Konto Nr.	Bezeichnung	2021	2022	2023	2024	2025
+ 200	Laufende Verbindlichkeiten	279'774	410'320	550'091	336'148	108'048
+ 201	Kurzfristige Finanzverbindlichkeiten					
+ 206	Langfristige Finanzverbindlichkeiten	4'600'000	3'280'000	3'280'000	3'000'000	1'500'000
=	Bruttoschulden	4'879'774	3'690'320	3'830'091	3'336'148	1'608'048
+ 40	Fiskalertrag	805'377	822'783	929'605	977'492	1'067'536
+ 41	Regalien und Konzessionen	2'821'633	1'779'939	2'553'119	3'580'760	2'577'627
+ 42	Entgelte	786'495	739'345	790'741	892'132	882'251
+ 43	Verschiedene Erträge	19'277	0	0	43'001	1'766
+ 44	Finanzertrag	277'769	264'208	278'430	279'937	295'560
+ 45	Entnahmen aus Fonds und Spezialfinanzierungen	9'817	27'039	1'556	3'134	25'119
+ 46	Transferertrag	254'469	199'395	344'527	419'312	475'720
+ 48	Ausserordentlicher Ertrag	0	0	0	0	0
- 489	Entnahmen aus dem Eigenkapital	0	0	0	0	0
=	Laufender Ertrag	4'974'836	3'832'708	4'897'977	6'195'770	5'325'577

	2021	2022	2023	2024	2025
Bruttoverschuldungsanteil (Bruttoschulden / Laufender Ertrag)	111.28%	98.09%	96.28%	78.20%	30.19%


Definition: Bruttoschulden in Prozenten des laufenden Ertrags.	
Aussage: Der Bruttoverschuldungsanteil ist eine Grösse zur Beurteilung der Verschuldungssituation bzw. der Frage, ob die Verschuldung in einem angemessenen Verhältnis zu den erwirtschafteten Erträgen steht. Er zeigt an, wie viele Prozente vom Ertrag benötigt werden, um die Bruttoschulden abzutragen.	
Richtwerte:	
< 50%	sehr gut
50% - 100%	gut
100% - 150%	mittel
150% - 200%	schlecht
> 200%	kritisch

Investitionsanteil

Zillis-Reischen

Konto Nr.	Bezeichnung	2021	2022	2023	2024	2025
+ 50	Sachanlagen	1'518'709	197'359	451'101	264'438	492'265
+ 51	Investitionen auf Rechnung Dritter					
+ 52	Immaterielle Anlagen					
+ 54	Darlehen	120'000				
+ 55	Beteiligungen		1'470	0	0	0
+ 56	Eigene Investitionsbeiträge					
+ 58	Ausserordentliche Investitionen					
=	Bruttoinvestitionen	1'638'709	198'829	451'101	264'438	492'265
+ 30	Personalaufwand	651'688	670'350	682'159	688'890	688'626
+ 31	Sach- und übriger Betriebsaufwand	1'108'368	1'039'713	1'115'001	1'567'545	1'396'465
- 3180	Wertberichtigungen auf Forderungen					
+ 34	Finanzaufwand	71'519	53'343	72'520	75'952	86'212
- 344	Wertberichtigungen Anlagen Finanzvermögen					
+ 36	Transferaufwand	2'138'437	2'092'008	2'348'160	2'209'844	2'295'709
- 364	Wertberichtigungen Darlehen					
- 365	Wertberichtigungen Beteiligungen					
- 366	Abschreibungen Investitionsbeiträge	170'700	170'700	170'700	124'781	52'400
+ 380	Ausserordentlicher Personalaufwand					
+ 381	Ausserordentlicher Sach- und Betriebsaufwand					
+ 384	Ausserordentlicher Finanzaufwand (geldflusswirksam)					
+ 386	Ausserordentlicher Transferaufwand					
=	Laufende Ausgaben	3'799'313	3'684'714	4'047'140	4'417'449	4'414'611
+	Bruttoinvestitionen	1'638'709	198'829	451'101	264'438	492'265
=	Gesamtausgaben	5'438'022	3'883'543	4'498'241	4'681'887	4'906'876

= **Investitionsanteil (Bruttoinvestitionen / Gesamtausgaben)** 17.91% 30.13% 5.12% 10.03% 10.03%



Dreistufige Erfolgsrechnung

Gemeinde Zillis-Reischen
Buchungsperiode 2025

	Rechnung 2025	Budget 2025	Rechnung 2024	
	Betrieblicher Aufwand	4'593'481.33-	4'901'555-	4'741'923.53-
30	Personalaufwand	688'625.65	711'320	688'889.50
31	Sach- und Übriger Betriebsaufwand	1'396'464.64	1'642'000	1'567'545.13
33	Abschreibungen Verwaltungsvermögen	170'540.10	225'515	211'744.40
35	Einlagen in Fonds und Spezialfinanzierungen	42'141.70	56'862	63'900.76
36	Transferaufwand	2'295'709.24	2'265'858	2'209'843.74
	Betrieblicher Aufwand	4'593'481.33	4'901'555	4'741'923.53
	Betrieblicher Ertrag	5'030'017.43	4'623'500	5'915'832.52
40	Fiskalertrag	1'067'535.75	819'200	977'492.40
41	Regalien und Konzessionen	2'577'626.50	2'652'000	3'580'760.20
42	Entgelte	882'251.09	778'800	892'131.93
43	Verschiedene Erträge	1'765.50		43'001.15
45	Entnahmen aus Fonds und Spezialfinanzierungen	25'119.09	18'200	3'134.39
46	Transferertrag	475'719.50	355'300	419'312.45
	Betrieblicher Ertrag	5'030'017.43	4'623'500	5'915'832.52
	Ergebnis aus betrieblicher Tätigkeit	436'536.10	278'055-	1'173'908.99
34	Finanzaufwand	86'211.65-	119'100-	75'951.75-
44	Finanzertrag	295'559.76	278'200	279'937.22
	Ergebnis aus Finanzierung	209'348.11	159'100	203'985.47
	Operatives Ergebnis (1. Stufe)	645'884.21	118'955-	1'377'894.46
	Ausserordentliches Ergebnis (2. Stufe)	0.00	0	0.00
	Gesamtergebnis Erfolgsrechnung (3. Stufe)	645'884.21	118'955-	1'377'894.46

Einwohnergemeinde ohne Spezialfinanzierungen

A	Einwohnerzahl		434
B	Laufender Ertrag		4'733'658.67
C	Gesamtausgaben		4'031'840.39
D	Bruttoinvestitionen		492'265.25
E	Nettozinsaufwand		26'078.02
F	Nettoinvestitionen		0.00
G	Nettoschuld		6'720'431.41-
H	Selbstfinanzierung		908'721.91
I	Abschreibungen		246'939.10
J	Bruttoschulden		1'607'948.29
1	Nettoschuld pro Einwohner	G : A	15'484.87Fr.
2	Bruttoverschuldungsanteil	(J : B) x 100	33.97 %
3	Zinsbelastungsanteil	(E : B) x 100	0.55 %
4	Investitionsanteil	(D : C) x 100	12.21 %
5	Selbstfinanzierungsgrad	(H : F) x 100	0.00 %
6	Selbstfinanzierungsanteil	(H : B) x 100	19.20 %
7	Kapitaldienstanteil	((E + I) : B) x 100	5.77 %

Einwohnergemeinde

A	Einwohnerzahl		434
B	Laufender Ertrag		5'325'577.19
C	Gesamtausgaben		4'881'408.43
D	Bruttoinvestitionen		492'265.25
E	Nettozinsaufwand		26'078.02
F	Nettoinvestitionen		0.00
G	Nettoschuld		6'179'726.43-
H	Selbstfinanzierung		911'314.92
I	Abschreibungen		248'408.10
J	Bruttoschulden		1'607'948.29
1	Nettoschuld pro Einwohner	G : A	14'239.00Fr.
2	Bruttoverschuldungsanteil	(J : B) x 100	30.19 %
3	Zinsbelastungsanteil	(E : B) x 100	0.49 %
4	Investitionsanteil	(D : C) x 100	10.08 %
5	Selbstfinanzierungsgrad	(H : F) x 100	0.00 %
6	Selbstfinanzierungsanteil	(H : B) x 100	17.11 %
7	Kapitaldienstanteil	((E + I) : B) x 100	5.15 %

BERICHT DES UNABHÄNGIGEN ABSCHLUSSPRÜFERS ZUR JAHRESRECHNUNG 2025

**an die Geschäftsprüfungskommission und an den Gemeindevorstand
der Gemeinde Zillis-Reischen**

Prüfungsurteil

Auftragsgemäss haben wir die Jahresrechnung der Gemeinde Zillis-Reischen - bestehend aus der Bilanz zum 31. Dezember 2025, der Erfolgsrechnung, der Investitionsrechnung und der Geldflussrechnung für das dann endende Rechnungsjahr sowie dem Anhang, einschliesslich einer Zusammenfassung bedeutender Rechnungslegungsmethoden - geprüft.

Nach unserer Beurteilung entspricht die Jahresrechnung den kantonalen und kommunalen gesetzlichen Vorschriften.

Grundlage für das Prüfungsurteil

Wir haben unsere Abschlussprüfung in Übereinstimmung mit den gesetzlichen Vorschriften und dem Schweizer Prüfungshinweis 60 "Prüfung und Berichterstattung des Abschlussprüfers einer Gemeinde-rechnung" durchgeführt. Unsere Verantwortlichkeiten nach diesen Vorschriften sind im Abschnitt «Verantwortlichkeiten des Abschlussprüfers für die Prüfung der Jahresrechnung» unseres Berichts weitergehend beschrieben. Wir sind von der Gemeinde Zillis-Reischen unabhängig in Übereinstimmung mit den kantonalen und kommunalen gesetzlichen Vorschriften und den Anforderungen des Berufsstands und wir haben unsere sonstigen beruflichen Verhaltenspflichten in Übereinstimmung mit diesen Anforderungen erfüllt.

Wir sind der Auffassung, dass die von uns erlangten Prüfungsnachweise ausreichend und geeignet sind, um als eine Grundlage für unser Prüfungsurteil zu dienen.

Sonstige Informationen

Der Gemeindevorstand ist für die sonstigen Informationen verantwortlich. Die sonstigen Informationen umfassen die im Jahresbericht enthaltenen Informationen, aber nicht die Jahresrechnung und unseren dazugehörigen Bericht.

Unser Prüfungsurteil zur Jahresrechnung erstreckt sich nicht auf die sonstigen Informationen, und wir werden keinerlei Form von Prüfungsschlussfolgerung hierzu zum Ausdruck bringen.

Im Zusammenhang mit unserer Abschlussprüfung haben wir die Verantwortlichkeit, die sonstigen Informationen zu lesen und dabei zu würdigen, ob die sonstigen Informationen wesentliche Unstimmigkeiten zur Jahresrechnung oder unseren bei der Abschlussprüfung erlangten Kenntnissen aufweisen oder anderweitig wesentlich falsch dargestellt erscheinen.

Falls wir auf Grundlage der von uns durchgeführten Arbeiten den Schluss ziehen, dass eine wesentliche falsche Darstellung dieser sonstigen Informationen vorliegt, sind wir verpflichtet, über diese Tatsache zu berichten. Wir haben in diesem Zusammenhang nichts zu berichten.

Verantwortlichkeiten des Gemeindevorstandes für die Jahresrechnung

Der Gemeindevorstand ist verantwortlich für die Aufstellung einer Jahresrechnung in Übereinstimmung mit den kantonalen und kommunalen gesetzlichen Vorschriften und für die internen Kontrollen, die der Gemeindevorstand als notwendig feststellt, um die Aufstellung einer Jahresrechnung zu ermöglichen, die frei von wesentlichen falschen Darstellungen aufgrund von dolosen Handlungen oder Irrtümern ist.

Verantwortlichkeiten des Abschlussprüfers für die Prüfung der Jahresrechnung

Unsere Ziele sind, hinreichende Sicherheit darüber zu erlangen, ob die Jahresrechnung als Ganzes frei von wesentlichen falschen Darstellungen aufgrund von dolosen Handlungen oder Irrtümern ist, und einen Bericht abzugeben, der unser Prüfungsurteil beinhaltet. Hinreichende Sicherheit ist ein hohes Mass



an Sicherheit, aber keine Garantie dafür, dass eine in Übereinstimmung mit den kantonalen und kommunalen gesetzlichen Vorschriften und dem Schweizer Prüfungshinweis 60 "Prüfung und Berichterstattung des Abschlussprüfers einer Gemeinderechnung" durchgeführte Abschlussprüfung eine wesentliche falsche Darstellung, falls eine solche vorliegt, stets aufdeckt. Falsche Darstellungen können aus dolosen Handlungen oder Irrtümern resultieren und werden als wesentlich gewürdigt, wenn von ihnen einzeln oder insgesamt vernünftigerweise erwartet werden könnte, dass sie die auf der Grundlage dieser Jahresrechnung getroffenen wirtschaftlichen Entscheidungen von Nutzern beeinflussen.

Als Teil einer Abschlussprüfung in Übereinstimmung mit dem schweizerischen Gesetz und dem Prüfungshinweis 60 üben wir während der gesamten Abschlussprüfung pflichtgemässes Ermessen aus und bewahren eine kritische Grundhaltung. Darüber hinaus:

- identifizieren und beurteilen wir die Risiken wesentlicher falscher Darstellungen in der Jahresrechnung aufgrund von dolosen Handlungen oder Irrtümern, planen und führen Prüfungshandlungen als Reaktion auf diese Risiken durch sowie erlangen Prüfungsnachweise, die ausreichend und geeignet sind, um als Grundlage für unser Prüfungsurteil zu dienen. Das Risiko, dass aus dolosen Handlungen resultierende wesentliche falsche Darstellungen nicht aufgedeckt werden, ist höher als ein aus Irrtümern resultierendes, da dolose Handlungen kollusives Zusammenwirken, Fälschungen, beabsichtigte Unvollständigkeiten, irreführende Darstellungen oder das Ausserkraftsetzen interner Kontrollen beinhalten können.
- gewinnen wir ein Verständnis von den für die Prüfung relevanten Internen Kontrollen, um Prüfungshandlungen zu planen, die unter den gegebenen Umständen angemessen sind, jedoch nicht mit dem Ziel, ein Prüfungsurteil zur Wirksamkeit des Internen Kontrollsystems der Gemeinde abzugeben.
- beurteilen wir die Angemessenheit der angewandten Rechnungslegungsmethoden sowie die Vertretbarkeit der dargestellten geschätzten Werte in der Rechnungslegung und damit zusammenhängenden Angaben.

Wir kommunizieren mit dem Gemeindevorstand und mit der Geschäftsprüfungskommission, unter anderem über den geplanten Umfang und die geplante zeitliche Einteilung der Abschlussprüfung sowie über bedeutsame Prüfungsfeststellungen, einschliesslich etwaiger bedeutsamer Mängel im Internen Kontrollsystem, die wir während unserer Abschlussprüfung identifizieren.

Bericht zu sonstigen gesetzlichen und anderen rechtlichen Anforderungen

Die Exekutive sorgt gemäss Art. 28 der Finanzhaushaltsverordnung für die Gemeinden (FHV) für ein zweckmässiges, risikoorientiertes internes Kontrollsystem (IKS). Wir weisen darauf hin, dass nicht in allen wesentlichen Bereichen eine schriftliche Dokumentation des IKS existiert.

Wir empfehlen, der Gemeindeversammlung Antrag auf Genehmigung der Jahresrechnung zu stellen.

Chur, 11. Mai 2026

CURIA AG

Qualified Electronic Signature - CH (ZertES)

Arno Felix
Dipl. Wirtschaftsprüfer
Leitender Revisor

Qualified Electronic Signature - CH (ZertES)

Susanna Denoth
Dipl. Wirtschaftsprüferin

Bericht und Antrag der Geschäftsprüfungskommission zur Jahresrechnung 2025

Als Geschäftsprüfungskommission haben wir im Sinne von Art. 53 der Gemeindeverfassung vom 10. März 2017 die Geschäfts- und Rechnungsführung sowie die Jahresrechnung (Erfolgsrechnung, Bilanz, Investitionsrechnung) der Politischen Gemeinde Zillis-Reischen für das am 31. Dezember 2025 abgeschlossene Geschäftsjahr 2025 geprüft.

Für die Jahresrechnung ist der Gemeindevorstand verantwortlich. Die Überprüfung der Übereinstimmung der Jahresrechnung 2025 der Gemeinde Zillis-Reischen mit den kantonalen Vorgaben wie auch die korrekte Umsetzung der Vorgaben des «Harmonisierten Rechnungsmodells 2» (HRM2) wurde durch die externe Revisionsstelle des Büros «Curia Treuhand AG», 7001 Chur durchgeführt. Die korrekte Rechnungsführung wird durch das Treuhandbüro entsprechend bestätigt.

Unsere Prüfungen erfolgten nach den üblichen Grundsätzen, wonach eine Prüfung so zu planen und durchzuführen ist, dass wesentliche Fehlaussagen in der Jahresrechnung mit angemessener Sicherheit erkannt werden. Wir prüften die Posten und Angaben der Jahresrechnung mittels Analysen und Erhebungen.

In der Jahresrechnung 2025 ergibt sich bei einem Ertrag von Fr. 5'806'304.51 und einem Aufwand von Fr. 5'160'420.30 einen Gewinn von Fr. 645'884.21. Die getätigten Nettoinvestitionen belaufen sich auf Fr. 167'411.49.

Gemäss unserer Beurteilung entspricht die Geschäftsführung, die Buchführung, die Jahresrechnung wie auch die getätigten ordentlichen und ausserordentlichen Abschreibungen den allgemeinen Richtlinien.

Antrag

Die Geschäftsprüfungskommission beantragt der Gemeindeversammlung, die vorliegende Jahresrechnung sowie die Geschäfts- und Buchführung zu genehmigen und den verantwortlichen Organen für das Geschäftsjahr 2025 Entlastung zu erteilen.

Wir danken dem Vorstand, den Behördenmitgliedern und den Mitarbeitenden für ihren Einsatz im Interesse der Gemeinde.

Zillis-Reischen, 11. Mai 2026

Philipp Hugentobler

Barbara Berni

Graziella Riedhauser