



Jahresrechnung 2022



Gemeindeversammlung 9.6.2023

Ausführliche und detaillierte Jahresrechnungen 2022 können bei der Kanzlei bestellt (081 661 13 83) und abgeholt werden oder auf der Homepage www.zillis-reischen.ch/verwaltung/jahresrechnungen eingesehen werden.

Erfolgsrechnung

Gemeinde Zillis-Reischen
Buchungsperiode 2022

Einwohnergemeinde	Rechnung 2022		Budget 2022		Rechnung 2021	
	Aufwand	Ertrag	Aufwand	Ertrag	Aufwand	Ertrag
Einwohnergemeinde	4'178'941.95	4'178'941.95	4'952'912	4'827'886 125'026	5'223'824.42	5'223'824.42
0 ALLGEMEINE VERWALTUNG	547'806.49	163'973.46 383'833.03	570'350	168'100 402'250	588'749.30	166'415.49 422'333.81
1 ÖFFENTLICHE ORDNUNG UND SICHERHEIT, VERTEIDIGUNG	94'903.63	40'844.85 54'058.78	61'300	22'100 39'200	81'573.74	19'547.50 62'026.24
2 BILDUNG	1'055'968.47	214'213.05 841'755.42	1'206'489	257'800 948'689	1'088'039.09	233'900.70 854'138.39
3 KULTUR, SPORT UND FREIZEIT, KIRCHE	190'261.60	122'453.84 67'807.76	218'224	94'800 123'424	248'557.67	97'248.57 151'309.10
4 GESUNDHEIT	257'142.59	0.00 257'142.59	184'700	0 184'700	243'813.94	2'022.80 241'791.14
5 SOZIALE SICHERHEIT	75'435.55	0.00 75'435.55	114'700	0 114'700	116'036.70	24'145.30 91'891.40
6 VERKEHR	172'471.96	0.00 172'471.96	241'500	500 241'000	535'681.70	30.00 535'651.70
7 UMWELTSCHUTZ UND RAUMORDNUNG	503'514.49	291'863.05 211'651.44	552'759	288'453 264'306	480'682.81	268'449.13 212'233.68
8 VOLKSWIRTSCHAFT	1'054'921.13	657'657.65 397'263.48	1'277'350	703'933 573'417	923'526.82	708'473.68 215'053.14
9 FINANZEN UND STEUERN	226'516.04 2'461'420.01	2'687'936.05	525'540 2'766'660	3'292'200	917'162.65 2'786'428.60	3'703'591.25

Erfolgsrechnung

Gemeinde Zillis-Reischen
Buchungsperiode 2022

Einwohnergemeinde		Rechnung 2022		Budget 2022		Rechnung 2021	
		Aufwand	Ertrag	Aufwand	Ertrag	Aufwand	Ertrag
0	ALLGEMEINE VERWALTUNG	547'806.49	163'973.46	570'350	168'100	588'749.30	166'415.49
01	Legislative und Exekutive	112'014.25		104'150		113'518.80	
011	Legislative	18'908.15		18'250		34'331.50	
0110	Legislative	18'908.15		18'250		34'331.50	
3000.00	Löhne, Tag- und Sitzungsgelder an Behörden und Kommissionen	2'323.75		3'000		3'037.00	
3050.00	AG-Beiträge AHV, IV, EO, ALV, Verwaltungskosten	0.00		250		0.00	
3099.00	Übriger Personalaufwand	0.00		500		300.00	
3100.00	Betriebs-, Verbrauchs-, Büromat., Drucksachen, Publi	4'697.10		5'500		4'652.35	
3130.00	Dienstleistungen Dritter und Honorare	5'923.50		6'000		5'923.50	
3132.00	Honorare externe Berater, Gutachter, Fachexperten etc.	5'963.80		3'000		20'418.65	
012	Exekutive	93'106.10		85'900		79'187.30	
0120	Exekutive	93'106.10		85'900		79'187.30	
3000.00	Löhne, Tag- und Sitzungsgelder an Behörden und Kommissionen	70'506.25		69'000		63'360.40	
3050.00	AG-Beiträge AHV, IV, EO, ALV, Verwaltungskosten	5'824.50		5'200		5'234.10	
3052.00	AG-Beiträge an Pensionskassen	3'439.80		2'700		2'474.40	
3053.00	AG-Beiträge an Unfallversicherungen und Krankentaggeld	352.80		300		329.70	
3099.00	Übriger Personalaufwand	902.35		2'200		217.70	
3100.00	Büromaterial, Drucksachen	0.00		500		74.00	
3130.00	Dienstleistungen Dritter	827.20		0		0.00	
3132.00	Honorare externe Berater, Gutachter, Fachexperten etc.	5'057.55		2'000		144.20	
3170.00	Reisekosten und Spesen	6'195.65		4'000		7'352.80	
02	Allgemeine Dienste	435'792.24	163'973.46	466'200	168'100	475'230.50	166'415.49
021	Gemeindeverwaltung	398'554.12	156'773.46	410'800	160'800	433'012.52	158'790.29
0210	Gemeindeverwaltung	284'377.42	42'596.76	295'900	45'900	318'959.32	44'737.09
3010.00	Löhne des Verwaltungs- und Betriebspersonals	180'493.65		177'000		178'514.95	
3040.00	Kinder- und Ausbildungszulagen (BeSoz)	0.00		0		1'584.00	
3050.00	AG-Beiträge AHV, IV, EO, ALV, Verwaltungskosten	14'856.05		15'000		14'747.15	
3052.00	AG-Beiträge an Pensionskassen	11'297.00		17'500		9'737.40	
3053.00	AG-Beiträge an Unfallversicherungen und Krankentaggeld	1'855.45		2'300		1'824.30	
3090.00	Aus- und Weiterbildung des Personals	0.00		100		0.00	
3099.00	Übriger Personalaufwand	189.00		100		203.00	
3100.00	Büromaterial	2'221.10		3'000		1'345.45	
3110.00	Büromöbel und -geräte	1'121.70		1'000		2'001.55	
3130.00	Porti, Telefon, PC-/Bankspesen	7'939.35		11'000		12'870.09	
3130.01	Dienstleistungen Dritter	10'490.96		15'000		37'013.90	
3132.01	Honorare externe Berater, Gutachter etc.	10'439.50		13'000		16'645.75	
3133.00	Informatik-Nutzungsaufwand	22'883.11		23'000		26'942.23	
3134.00	Sachversicherungsprämien	8'641.50		7'000		7'623.20	
3150.00	Unterhalt Büromöbel + -geräte	0.00		500		0.00	
3170.00	Reisekosten und Spesen	0.00		100		0.00	
3181.00	Tatsächliche Forderungsverlust	3'598.35		1'000		0.00	
3611.01	Entschädigungen an Kanton	4'831.50		4'800		4'371.10	
3612.00	Entschädigungen an Gemeinden und Gemeindezweckverbände	219.20		1'000		125.25	
3636.00	Beiträge priv. Organisationen ohne Erwerbszweck	300.00		500		410.00	
3910.00	Interne Verrechnung von Dienstleistungen	3'000.00		3'000		3'000.00	
4210.00	Gebühren für Amtshandlungen		13'989.65		15'000		13'728.95
4260.00	Rückerstattungen Dritter		2'507.80		2'500		1'663.60
4419.00	Übrige realisierte Gewinne aus Finanzvermögen		753.44		100		500.74
4611.00	Verwaltungskostenbeitrag für AHV-Zweigstelle		872.80		800		866.80
4611.01	Entschädigungen vom Kanton		1'500.50		1'000		1'212.10
4611.02	Andere Inkassoprovision		0.00		100		0.00
4612.00	Einzugsprovision Kirchensteuer		1'979.45		1'700		1'864.90
4612.01	Entschädigungen von Gemeinden und Gemeindezweckverbände		6'000.00		6'500		6'000.00
4635.00	Beiträge von privaten Unternehmen Viamala Tourismus		0.00		2'900		2'400.00
4910.00	Interne Verrechnung von Dienstleistungen		16'500.00		15'300		16'500.00

Erfolgsrechnung

Gemeinde Zillis-Reischen
Buchungsperiode 2022

Einwohnergemeinde	Rechnung 2022		Budget 2022		Rechnung 2021	
	Aufwand	Ertrag	Aufwand	Ertrag	Aufwand	Ertrag
0211 Steuerallianz	114'176.70	114'176.70	114'900	114'900	114'053.20	114'053.20
3010.00 Löhne des Verwaltungs- und Betriebspersonals	89'465.95		89'500		88'581.95	
3050.00 AG-Beiträge AHV, IV, EO, ALV, Verwaltungskosten	7'390.55		7'000		7'317.70	
3052.00 AG-Beiträge an Pensionskassen	6'346.20		7'000		6'565.20	
3053.00 AG-Beiträge an Unfallversicherungen und Krankentaggeld	795.55		600		787.75	
3099.00 Übriger Personalaufwand	157.90		500		80.00	
3100.00 Büromaterial	497.05		500		767.80	
3120.00 Ver- und Entsorgung Liegenschaften	292.75		300		265.80	
3130.00 Porti, Telefon	1'030.75		1'300		1'487.00	
3130.01 Rechnungsführung	500.00		500		500.00	
3910.00 Interne Verrechnung von Dienstleistungen	500.00		500		500.00	
3920.00 Interne Verrechnung von Pacht, Mieten, Benützungskosten, Fah	7'200.00		7'200		7'200.00	
4611.00 Entschädigungen vom Kanton		112'320.00		108'000		112'920.00
4612.00 Entschädigungen von Gemeinden und Gemeindezweckverbände		1'856.70		6'900		1'133.20
022 Bauverwaltung			5'000			
0220 Bauverwaltung			5'000			
3132.00 Honorare externe Berater, Gutachter, Fachexperten etc.	0.00		5'000		0.00	
026 Region	10'654.00		15'300		10'887.00	
0260 Region	10'654.00		15'300		10'887.00	
3612.00 Entschädigung Region Viamala Verwaltungskosten	10'654.00		15'300		10'887.00	
029 Verwaltungsliegenschaften	26'584.12	7'200.00	35'100	7'300	31'330.98	7'625.20
0290 Verwaltungsliegenschaften	26'584.12	7'200.00	35'100	7'300	31'330.98	7'625.20
3010.00 Löhne des Verwaltungs- und Betriebspersonals	3'250.00		3'000		3'000.00	
3050.00 AG-Beiträge AHV, IV, EO, ALV, Verwaltungskosten	20.65		250		247.80	
3053.00 AG-Beiträge an Unfallversicherungen	0.60		50		7.20	
3120.00 Ver- und Entsorgung Liegenschaften	3'085.80		6'000		3'232.35	
3134.00 Sachversicherungsprämien	3'019.30		4'500		1'902.65	
3144.00 Unterhalt Hochbauten, Gebäude	13'421.45		10'000		19'033.65	
3300.00 Ordentliche Abschreibungen Sachanlagen VV	737.95		7'800		737.95	
3612.00 Entschädigung an Forst-Werk	48.37		500		169.38	
3910.00 Interne Verrechnung von Dienstleistungen	3'000.00		3'000		3'000.00	
4470.00 Mieteinnahmen		0.00		100		425.20
4920.00 Interne Verrechnung von Pacht, Mieten, Benützungskosten, Fah		7'200.00		7'200		7'200.00
1 ÖFFENTLICHE ORDNUNG UND SICHERHEIT, VERTEIDIGUNG	94'903.63	40'844.85	61'300	22'100	81'573.74	19'547.50
14 Allgemeines Rechtswesen	5'304.00	2'762.00	8'000	3'000	7'356.00	4'561.00
140 Allgemeines Rechtswesen	5'304.00	2'762.00	8'000	3'000	7'356.00	4'561.00
1400 Allgemeines Rechtswesen (allgemein)	5'304.00	2'762.00	8'000	3'000	7'356.00	4'561.00
3611.00 Gebäudeschätzungen	0.00		500		0.00	
3612.02 Zivilstandsamt Gemeindebeitrag	5'304.00		6'000		7'356.00	
3612.03 Betreibungs- + Konkursamt Gemeindebeitrag	0.00		1'500		0.00	
4612.03 Betreibungs- und Konkursamt		2'762.00		3'000		4'561.00
15 Feuerwehr	27'126.75	12'136.40	26'800	13'000	29'788.00	13'086.50
150 Feuerwehr	27'126.75	12'136.40	26'800	13'000	29'788.00	13'086.50
1500 Feuerwehr	27'126.75	12'136.40	26'800	13'000	29'788.00	13'086.50
3120.00 Ver- und Entsorgung Liegenschaften Verwaltungsvermögen	980.60		300		299.15	
3130.00 Dienstleistungen Dritter	591.15		500		3'933.85	
3612.00 Anteil Feuerwehrverband	25'555.00		26'000		25'555.00	
4200.00 Ersatzabgaben		12'136.40		13'000		13'086.50

Erfolgsrechnung

Gemeinde Zillis-Reischen
Buchungsperiode 2022

Einwohnergemeinde	Rechnung 2022		Budget 2022		Rechnung 2021		
	Aufwand	Ertrag	Aufwand	Ertrag	Aufwand	Ertrag	
16	Verteidigung	62'472.88	25'946.45	26'500	6'100	44'429.74	1'900.00
161	Militärische Verteidigung	41'896.85	13'948.00	1'600	1'600	40'490.00	1'900.00
1610	Schiesswesen	41'896.85	13'948.00	1'600	1'600	40'490.00	1'900.00
	3130.00 Unterhalt Schiessstand	1'556.85		1'000		0.00	
	3636.00 Beitrag an OP-Pflichtschützen	340.00		600		490.00	
	3660.00 Ordentliche Abschreibungen	40'000.00		0		40'000.00	
	Investitionsbeiträge						
	4501.00 Entnahmen aus Fonds des Fremdkapitals		12'048.00		0		0.00
	4632.00 Beiträge von Gemeinden und Gemeindezweckverbänden		1'900.00		1'600		1'900.00
162	Zivile Verteidigung	20'576.03	11'998.45	24'900	4'500	3'939.74	
1620	Zivilschutz (allgemein)	20'576.03	11'998.45	24'900	4'500	3'939.74	
	3120.00 Ver- und Entsorgung Liegenschaften VV	126.10		100		52.05	
	3130.00 Dienstleistung Dritter	16'579.55		20'000		0.00	
	3611.00 Entschädigungen an Kanton Aus- und Weiterbildung	3'791.70		4'500		3'812.40	
	3612.00 Entschädigungen Forst-Werk	78.68		300		75.29	
	4501.00 Entnahmen aus Fonds des Fremdkapitals		3'791.70		4'500		0.00
	4631.00 Beiträge vom Kanton		8'206.75		0		0.00
2	BILDUNG	1'055'968.47	214'213.05	1'206'489	257'800	1'088'039.09	233'900.70
21	Obligatorische Schule	1'055'968.47	214'213.05	1'206'489	257'800	1'088'039.09	233'900.70
213	Volksschule (Kindergarten/ Primarschule/Oberstufe)	693'664.80		753'000		738'773.40	
2130	Volksschule (Kindergarten/ Primarschule/Oberstufe)	693'664.80		753'000		738'773.40	
	3612.00 Beitrag SVS	693'664.80		753'000		738'773.40	
214	Musikschulen	8'931.77		14'000		9'123.05	
2140	Musikschulen	8'931.77		14'000		9'123.05	
	3612.00 Regionale Musikschule	8'931.77		14'000		9'123.05	
217	Schulliegenschaften	303'658.95	187'038.30	392'629	223'800	299'788.49	209'001.70
2170	Schulliegenschaften im Miteigentum	303'263.35	175'038.30	323'778	211'800	286'153.44	197'001.70
	3010.00 Löhne des Verwaltungs- und Betriebspersonals	139'200.25		135'000		138'386.95	
	3040.00 Kinder- und Ausbildungszulagen	2'640.00		2'640		2'640.00	
	3050.00 AG-Beiträge AHV, IV, EO, ALV, Verwaltungskosten	11'343.65		10'800		11'126.05	
	3052.00 AG-Beiträge an Pensionskassen	7'740.60		7'000		7'767.00	
	3053.00 AG-Beiträge an Unfallversicherungen und Krankentaggeld	1'010.50		1'000		1'010.05	
	3099.00 Übriger Personalaufwand	240.00		3'000		867.00	
	3100.00 Betriebs- und Verbrauchsmat	9'250.00		9'000		7'956.25	
	3110.00 Anschaffungen Mobiliar, Maschinen und Fahrzeuge	11'303.70		10'000		1'906.25	
	3120.00 Ver- und Entsorgung Liegenschaften	13'864.35		13'000		15'079.55	
	3134.00 Sachversicherungsprämien	3'205.50		6'000		4'852.80	
	3140.00 Unterhalt an Grundstücken	0.00		2'000		83.15	
	3144.00 Unterhalt Hochbauten, Gebäude	30'114.55		50'000		10'667.65	
	3151.00 Unterhalt Apparate, Maschinen, Geräte, Fahrzeuge, Werkzeuge	7'897.00		4'500		16'977.15	
	3300.00 Ordentliche Abschreibungen Sachanlagen	0.00		1'580		0.00	
	Verwaltungsvermögen						
	3612.00 Entschädigungen an Forst-Werk	195.75		3'000		1'576.09	
	3660.00 Ordentliche Abschreibungen Investitionsbeiträge	53'257.50		53'258		53'257.50	
	3920.00 Interne Verrechnung Miete Kindergarten	12'000.00		12'000		12'000.00	
	4260.00 Rückerstattungen Dritter		0.00		100		5'038.55
	4470.00 Miete SVS Schulverband Schams Oberstufe		133'600.00		157'000		149'700.00
	4470.01 Miete SVS Schulverband Schams Kindergarten		23'000.00		23'000		23'000.00
	4472.00 Vergütung für Benützungen Liegenschaften VV		100.00		200		0.00
	4612.00 Entschädigungen von Gemeinden und Gemeindezweckverbände		9'338.30		17'500		5'263.15
	4910.00 Interne Verrechnung von Dienstleistungen		9'000.00		14'000		14'000.00

Erfolgsrechnung

Gemeinde Zillis-Reischen
Buchungsperiode 2022

Einwohnergemeinde	Rechnung 2022		Budget 2022		Rechnung 2021	
	Aufwand	Ertrag	Aufwand	Ertrag	Aufwand	Ertrag
2171 Schulliegenschaften im Alleineigentum	395.60	12'000.00	68'851	12'000	13'635.05	12'000.00
3134.00 Sachversicherungsprämien	0.00		1'700		0.00	
3144.00 Unterhalt Hochbauten, Gebäude	395.60		35'000		13'635.05	
3144.01 Unterhalt Hochbauten, Gebäude im Miteigentum	0.00		1'000		0.00	
3300.00 Ordentliche Abschreibungen Sachanlagen VV	0.00		31'151		0.00	
4920.00 Interne Verrechnung Miete Kindergarten		12'000.00		12'000		12'000.00
218 Tagesbetreuung	49'712.95	27'174.75	46'860	34'000	40'354.15	24'899.00
2180 Tagesbetreuung	49'712.95	27'174.75	46'860	34'000	40'354.15	24'899.00
3010.00 Löhne des Verwaltungs- und Betriebspersonals	20'806.25		18'000		15'778.00	
3050.00 AG-Beiträge AHV, IV, EO, ALV, Verwaltungskosten	1'718.80		1'300		1'303.40	
3052.00 AG-Beiträge an Pensionskassen	0.00		1'200		0.00	
3053.00 AG-Beiträge an Unfallversicherungen	185.05		100		140.20	
3101.00 Betriebs-, Verbrauchsmaterial	250.20		600		280.70	
3105.00 Lebensmittel	8'584.70		9'000		6'018.25	
3109.00 Übriger Material- und Warenaufwand	0.00		0		912.35	
3111.00 Maschinen, Geräte + Fahrzeuge	1'575.65		500		0.00	
3120.00 Ver- und Entsorgung Liegenschaften VV	3'572.30		3'000		2'873.25	
3130.00 Dienstleistungen Dritter	60.00		200		88.00	
3160.00 Miete Liegenschaften	12'960.00		12'960		12'960.00	
4250.00 Verkäufe		3'745.40		4'000		3'104.00
4260.00 Rückerstattungen Dritter		1'844.35		0		0.00
4612.00 Entschädigungen von Gemeinden und Gemeindezweckverbände		21'585.00		30'000		21'795.00
3 KULTUR, SPORT UND FREIZEIT, KIRCHE	190'261.60	122'453.84	218'224	94'800	248'557.67	97'248.57
31 Kulturerbe	130'188.06	98'880.09	163'024	94'800	163'913.15	94'898.57
311 Museen und bildende Kunst	130'188.06	98'880.09	163'024	94'800	163'913.15	94'898.57
3110 Ausstellung Kirche Zillis	130'188.06	98'880.09	163'024	94'800	163'913.15	94'898.57
3010.00 Löhne des Verwaltungs- und Betriebspersonals	76'224.30		75'000		75'302.00	
3050.00 AG-Beiträge AHV, IV, EO, ALV, Verwaltungskosten	5'076.90		5'700		5'551.50	
3053.00 AG-Beiträge an Unfallversicherungen und Krankentaggeld	1'074.40		1'200		1'107.15	
3099.00 Übriger Personalaufwand	500.00		200		80.00	
3100.00 Bücher, Ansichtskarten	4'665.20		7'300		2'304.80	
3101.00 Betriebs-, Verbrauchsmaterial	390.80		1'500		870.65	
3105.00 Einkauf Lebensmittel	3'072.60		2'700		3'064.85	
3110.00 Büromöbel und Geräte	8'964.50		30'000		46'453.75	
3120.00 Ver- und Entsorgung Liegenschaften VV	1'418.35		1'800		1'442.60	
3130.00 Telefon, Porti, Drucksachen	502.67		2'200		437.67	
3130.01 Dienstleistungen Dritter	2'403.85		3'800		1'606.60	
3144.00 Unterhalt Hochbauten, Gebäude	1'270.44		2'500		1'067.53	
3150.00 Unterhalt Büromöbel und -geräte	0.00		4'500		0.00	
3300.00 Ordentliche Abschreibungen Sachanlagen VV	22'624.05		22'624		22'624.05	
3910.00 Interne Verrechnung von Dienstleistungen	2'000.00		2'000		2'000.00	
4240.01 Eintritte		66'563.38		61'000		65'266.77
4240.03 Eintritte Euro		4'235.00		500		1'433.73
4250.00 Verkäufe Kiosk		4'303.20		4'000		4'389.20
4250.01 Verkäufe Kiosk Euro		0.00		100		0.00
4250.02 Verkäufe Bücher		12'747.76		10'000		15'066.20
4250.03 Verkäufe Bücher Euro		0.00		200		0.00
4631.00 Beiträge vom Kanton		4'000.00		4'000		4'000.00
4636.00 Beiträge von privaten Organisationen ohne Erwerbszweck		7'030.75		15'000		4'742.67
32 Kultur, übrige	9'598.00	659.75	7'700		11'330.00	
329 Kultur, übriges	9'598.00	659.75	7'700		11'330.00	
3290 Kultur, übriges	9'598.00	659.75	7'700		11'330.00	
3612.00 Entschädigungen Forst Werk	0.00		500		0.00	
3612.01 Entschädigung Region Viamala Kulturstelle Viamala	0.00		200		0.00	
3636.00 Beiträge priv. Organisationen ohne Erwerbszweck	9'598.00		7'000		11'330.00	
4260.00 Rückerstattungen Dritter		659.75		0		0.00

Erfolgsrechnung

Gemeinde Zillis-Reischen
Buchungsperiode 2022

Einwohnergemeinde	Rechnung 2022		Budget 2022		Rechnung 2021	
	Aufwand	Ertrag	Aufwand	Ertrag	Aufwand	Ertrag
34 Sport und Freizeit	48'475.54	22'914.00	44'500		70'352.07	2'350.00
341 Sport	1'700.00		2'500		1'500.00	
3410 Sport	1'700.00		2'500		1'500.00	
3636.00 Beiträge an Sportvereine	1'700.00		2'500		1'500.00	
342 Freizeit	46'775.54	22'914.00	42'000		68'852.07	2'350.00
3420 Freizeit	46'775.54	22'914.00	42'000		68'852.07	2'350.00
3130.00 Dienstleistungen Dritter	5'841.70		6'000		6'637.35	
3140.00 Unterhalt, Signalisation	474.75		1'000		0.00	
3141.00 Unterhalt Strassen / Verkehrswege	870.00		3'000		570.00	
3143.00 Unterhalt Sportplatz	0.00		2'000		0.00	
3612.00 Entschädigung Forst-Werk	16'043.64		20'000		21'670.65	
3612.01 Regiona Viamala	0.00		0		575.00	
Interrg. Spluga						
3635.02 Unterhalt Veia Traversina	23'545.45		10'000		39'399.07	
4260.00 Rückerstattungen Dritter		22'914.00		0		0.00
4612.00 Entschädigungen von Gemeinden und Gemeindezweckverbände		0.00		0		2'350.00
35 Kirchen und religiöse Angelegenheiten	2'000.00		3'000		2'962.45	
350 Kirchen und religiöse Angelegenheiten	2'000.00		3'000		2'962.45	
3500 Kirchen und religiöse Angelegenheiten	2'000.00		3'000		2'962.45	
3144.00 Unterhalt Kirchtum, Turmuhr, Glockenanlage	0.00		500		962.45	
3612.00 Entschädigung Forst-Werk	0.00		500		0.00	
3910.00 Interne Verrechnung von Dienstleistungen	2'000.00		2'000		2'000.00	
4 GESUNDHEIT	257'142.59		184'700		243'813.94	2'022.80
41 Spitäler, Kranken- und Pflegeheime	208'183.94		153'000		207'227.39	
411 Spitäler	80'922.14		75'000		80'641.74	
4110 Spitäler	80'922.14		75'000		80'641.74	
3612.00 Defizitbeitrag Spital Thusis	46'975.85		35'000		47'923.10	
3612.01 GWL Spital Thusis	485.20		4'100		2'901.36	
3612.02 Region Viamala Gesundheitsfonds	0.00		900		0.00	
3612.10 Fallbeiträge	33'461.09		35'000		29'817.28	
412 Kranken-, Alters- und Pflegeheime	127'261.80		78'000		126'585.65	
4120 Kranken-, Alters- und Pflegeheime	127'261.80		78'000		126'585.65	
3140.00 Unterhalt an Grundstücken	0.00		0		871.05	
3612.00 Pflegeheim Glienda	72'397.10		60'000		70'117.55	
3612.01 Pflegeheim St. Martin Cazis	8'002.05		5'000		7'745.70	
3612.02 Pflegeheim Fürstenaubruck Beiträge	0.00		1'000		0.00	
3612.03 Pflegeheim Thusis	0.00		0		1'037.25	
3612.04 Alterssiedlung Bodmer+Tertianu	943.60		0		895.05	
3660.00 Ordentliche Abschreibungen Investitionsbeiträge	45'919.05		12'000		45'919.05	
42 Ambulante Krankenpflege	47'921.65		31'500		36'572.95	2'022.80
421 Ambulante Krankenpflege	47'921.65		31'500		36'572.95	2'022.80
4210 Ambulante Krankenpflege	47'921.65		31'500		36'572.95	2'022.80
3116.00 First Responder	477.50		1'500		2'638.05	
3612.01 Beitrag Hauspflege Spitex	47'444.15		30'000		33'934.90	
4260.00 Rückerstattungen Dritter		0.00		0		2'022.80
43 Gesundheitsprävention			100			
433 Schulgesundheitsdienst			100			
4330 Schulgesundheitsdienst			100			
3136.00 Schulärztlicher Dienst	0.00		100		0.00	

Erfolgsrechnung

Gemeinde Zillis-Reischen
Buchungsperiode 2022

Einwohnergemeinde	Rechnung 2022		Budget 2022		Rechnung 2021	
	Aufwand	Ertrag	Aufwand	Ertrag	Aufwand	Ertrag
49	Gesundheitswesen, übriges	1'037.00	100		13.60	
490	Gesundheitswesen, übriges	1'037.00	100		13.60	
4900	Gesundheitswesen, übriges	1'037.00	100		13.60	
3130.00	Dienstleistungen Dritter	0.00	100		13.60	
3612.00	Region Viamala Gesundheitsversorgungsregion	1'037.00	0		0.00	
5	SOZIALE SICHERHEIT	75'435.55	114'700		116'036.70	24'145.30
54	Familie und Jugend	9'556.40	8'100		5'754.75	
543	Alimentenbevorschussung und -inkasso		500			
5430	Alimentenbevorschussung und -inkasso		500			
3637.00	Alimentenbevorschussung	0.00	500		0.00	
544	Jugendschutz	5'176.70	6'000		4'945.45	
5440	Jugendschutz (allgemein)	5'176.70	6'000		4'945.45	
3632.00	Jugendarbeit Andeer	5'176.70	6'000		4'945.45	
545	Leistungen an Familien	4'379.70	1'600		809.30	
5451	Kinderkrippen und Kinderhorte	4'379.70	1'600		809.30	
3611.00	Entschädigung an Kanton Familienergänzende Kinderbetr.	3'479.70	600		359.30	
3635.00	Kinderkrippen Beiträge	900.00	1'000		450.00	
57	Sozialhilfe und Asylwesen	65'879.15	106'600		110'281.95	24'145.30
572	Wirtschaftliche Hilfe	64'869.55	88'600		108'810.70	24'145.30
5720	Gesetzliche wirtschaftliche Hilfe	64'869.55	88'600		108'810.70	24'145.30
3612.00	Region Viamala Berufsbeistandschaft	39'469.00	32'800		25'775.00	
3631.00	Beiträge an Kanton	15'326.25	15'000		14'551.20	
3637.00	Unterstützungsbeiträge Einwohner Gemeinde	10'074.30	40'800		68'484.50	
4260.00	Rückerstattungen Dritter			0.00		24'145.30
573	Asylwesen	1'009.60	1'300		1'471.25	
5730	Asylwesen	1'009.60	1'300		1'471.25	
3631.00	Kantonsbeitrag an Integrationsförderung	1'009.60	1'300		1'471.25	
579	Fürsorge, übriges		16'700			
5790	Fürsorge, übriges		16'700			
3611.00	Entschädigungen an Kanton	0.00	2'600		0.00	
3612.00	Entschädigung an regionalen Sozialdienst	0.00	13'600		0.00	
3636.00	Diverse Beiträge	0.00	500		0.00	
6	VERKEHR	172'471.96	241'500	500	535'681.70	30.00
61	Strassenverkehr	168'765.96	239'000	500	531'851.70	30.00
615	Gemeindestrassen	168'765.96	239'000	500	531'851.70	30.00
6150	Gemeindestrassen	168'765.96	239'000	500	531'851.70	30.00
3050.00	AG-Beiträge AHV, IV, EO, ALV, Verwaltungskosten	805.60	0		0.00	
3053.00	AG-Beiträge an Unfallversicher- ungen	23.45	0		0.00	
3101.00	Betriebs-, Verbrauchsmaterial	496.95	500		308.20	
3120.00	Strassenbeleuchtung	715.75	2'000		2'013.80	
3140.02	Unterhalt Parkplätze	7'707.50	10'000		4'797.70	
3141.00	Winterdienst	18'928.25	18'000		22'515.25	
3141.01	Strassenreinigung	2'408.65	2'500		575.50	
3141.02	Allg. Unterhalt	45'637.50	20'000		45'713.25	
3141.03	Strassenbeleuchtung	0.00	0		11'177.75	
3141.04	Strassenmarkierung + -signale	3'854.40	6'000		2'955.75	
3300.00	Ordentliche Abschreibungen Sac hanlagen Verwaltungsvermögen	5'586.60	89'000		351'312.65	
3612.00	Entschädigung an Forst-Werk ZS	35'617.22	35'000		26'014.33	
3612.01	Entschädigung Forst-Werk ZS Winterdienst	46'984.09	51'000		59'467.52	
3910.00	Interne Verrechnung von Dienstleistungen	0.00	5'000		5'000.00	

Erfolgsrechnung

Gemeinde Zillis-Reischen
Buchungsperiode 2022

Einwohnergemeinde	Rechnung 2022		Budget 2022		Rechnung 2021	
	Aufwand	Ertrag	Aufwand	Ertrag	Aufwand	Ertrag
4260.00 Rückerstattungen Dritter		0.00		500		30.00
62 Öffentlicher Verkehr	3'706.00		2'500		3'830.00	
622 Regionalverkehr	3'706.00		2'500		3'830.00	
6220 Regionalverkehr	3'706.00		2'500		3'830.00	
3612.00 Region Viamala Nachtbus/Bustaxi/Fahrplan	3'706.00		2'500		3'830.00	
7 UMWELTSCHUTZ UND RAUMORDNUNG	503'514.49	291'863.05	552'759	288'453	480'682.81	268'449.13
71 Wasserversorgung	229'118.82	136'554.40	216'140	127'620	208'732.64	105'107.98
710 Wasserversorgung	229'118.82	136'554.40	216'140	127'620	208'732.64	105'107.98
7100 Wasserversorgung (allgemein)	92'564.42		88'520		103'624.66	
3130.00 Dienstleistungen Dritter	7'143.75		8'000		22'072.85	
3141.00 Unterhalt	4'356.10		1'000		26'248.55	
3612.00 Entschädigung Forst-Werk ZS	3'564.57		5'000		2'716.23	
3990.00 Öffentliche Interessenz	77'500.00		74'520		52'587.03	
7101 Wasserversorgung (Gemeindebetrieb)	136'554.40	136'554.40	127'620	127'620	105'107.98	105'107.98
3090.00 Aus- und Weiterbildung des Personals	75.00		100		90.00	
3130.00 Dienstleistungen Dritter	7'250.90		3'000		3'352.10	
3134.00 Sachversicherungsprämien	155.70		600		37.65	
3143.00 Unterhalt Wasserleitungen	10'003.25		5'000		4'897.50	
3300.00 Ordentliche Abschreibungen Sachanlagen VV	78'979.05		91'000		64'051.00	
3431.00 Nicht baulicher Unterhalt Liegenschaften Finanzvermögen	719.40		0		1'878.40	
3510.00 Einlagen Spezialfinanzierungen des Eigenkapitals	7'313.16		3'420		17'462.93	
3612.00 Entschädigung Forst-Werk ZS	26'499.94		17'500		7'849.40	
3910.00 Interne Verrechnung von Dienstleistungen	4'000.00		4'000		4'000.00	
3940.00 Interne Verrechnung von kalkulatorischen Zinsen	1'558.00		3'000		1'489.00	
4240.00 Wassergebühren		49'199.40		53'000		49'290.95
4260.00 Rückerstattungen Dritter		0.00		100		0.00
4501.00 Entnahmen aus Fonds des Fremdkapitals		6'608.00		0		0.00
4631.00 Beiträge vom Kanton		3'247.00		0		3'230.00
4990.00 Öffentliche Interessenz		77'500.00		74'520		52'587.03
72 Abwasserbeseitigung	89'700.55	75'250.45	94'300	78'500	93'879.55	78'232.96
720 Abwasserbeseitigung	89'700.55	75'250.45	94'300	78'500	93'879.55	78'232.96
7200 Abwasserbeseitigung (allgemein)	14'450.10		15'800		15'646.59	
3990.00 Öffentliche Interessenz	14'450.10		15'800		15'646.59	
7201 Abwasserbeseitigung (Gemeindebetrieb)	75'250.45	75'250.45	78'500	78'500	78'232.96	78'232.96
3130.00 Dienstleistungen Dritter	0.00		500		0.00	
3143.00 Unterhalt Kanalisation	529.35		3'500		3'276.55	
3300.00 Ordentliche Abschreibungen Sachanlagen VV	1'249.20		0		1'249.20	
3612.00 Entschädigung Forst-Werk ZS	0.00		2'500		39.31	
3612.01 Betriebsbeitrag ARA	69'471.90		68'000		69'667.90	
3910.00 Interne Verrechnung von Dienstleistungen	4'000.00		4'000		4'000.00	
4240.00 Abwassergebühren		56'208.65		57'000		52'769.30
4510.00 Entnahmen Spezialfinanzierung des Eigenkapitals		4'591.70		5'700		9'817.07
4990.00 Öffentliche Interessenz		14'450.10		15'800		15'646.59
73 Abfallwirtschaft	107'768.44	80'058.20	108'066	78'633	111'356.82	85'108.19
730 Abfallwirtschaft	107'768.44	80'058.20	108'066	78'633	111'356.82	85'108.19
7300 Abfallwirtschaft (allgemein)	27'710.24		29'433		26'248.63	
3010.00 Löhne des Verwaltungs- und Betriebspersonals	1'288.00		0		0.00	
3050.00 AG-Beiträge AHV, IV, EO, ALV, Verwaltungskosten	106.40		0		0.00	
3053.00 AG-Beiträge an Unfallversicherungen	18.10		0		0.00	
3109.00 Übriger Material- und Warenaufwand	283.85		1'500		2'061.60	
3130.00 Dienstleistungen Dritter	0.00		5'000		0.00	
3612.00 Entschädigung Forst-Werk ZS	8'874.49		8'500		10'053.39	

Erfolgsrechnung

Gemeinde Zillis-Reischen
Buchungsperiode 2022

Einwohnergemeinde	Rechnung 2022		Budget 2022		Rechnung 2021	
	Aufwand	Ertrag	Aufwand	Ertrag	Aufwand	Ertrag
3612.01 Entschädigungen Tierkörpersammelstelle	5'127.60		2'000		570.50	
3990.00 Öffentliche Interessenz	12'011.80		12'433		13'563.14	
7301 Abfallwirtschaft (Gemeindebetrieb)	80'058.20	80'058.20	78'633	78'633	85'108.19	85'108.19
3010.00 Löhne des Verwaltungs- und Betriebspersonals	0.00		0		1'426.00	
3050.00 AG-Beiträge AHV, IV, EO, ALV, Verwaltungskosten	0.00		0		117.80	
3053.00 AG-Beiträge an Unfallversicherungen	0.00		0		20.95	
3109.00 Übriger Material- und Warenaufwand	0.00		100		18.95	
3130.00 Dienstleistungen Dritter	6'937.10		6'000		15'020.05	
3143.00 Unterhalt Deponie	2'370.55		3'500		1'294.30	
3300.00 Ordentliche Abschreibungen Sachanlagen VeV	5'871.40		5'868		5'871.45	
3510.00 Einlagen Spezialfinanzierungen des Eigenkapitals	19'999.25		16'465		17'292.49	
3612.00 Entschädigung Forst-Werk ZS	3'962.95		2'500		1'726.00	
3612.02 Entschädigung AVM	35'916.95		40'000		37'307.20	
3910.00 Interne Verrechnung von Dienstleistungen	5'000.00		3'800		5'000.00	
3940.00 Interne Verrechnung von kalkulatorischen Zinsen	0.00		400		13.00	
4240.01 Kehricht Grundgebühr		27'445.50		26'000		27'016.90
4240.02 Kehricht Verbrauchsgebühr		39'146.90		37'000		43'325.75
4240.03 Benützungsgebühren Deponie		75.00		2'000		0.00
4260.00 Rückerstattungen Dritter		1'379.00		1'200		1'202.40
4990.00 Öffentliche Interessenz		12'011.80		12'433		13'563.14
74 Verbauungen	1'733.74		1'500			
742 Lawinerverbauungen	1'733.74		1'500			
7420 Lawinerverbauungen	1'733.74		1'500			
3300.00 Ordentliche Abschreibungen Sachanlagen Verwaltungsvermögen	578.60		1'500		0.00	
3612.00 Entschädigungen Frost Werk Zillis-Schamserberg	1'155.14		0		0.00	
77 Übriger Umweltschutz	8'683.49		44'500	700	8'340.61	
771 Friedhof und Bestattung	8'683.49		44'500	700	8'340.61	
7710 Friedhof und Bestattung	8'683.49		44'500	700	8'340.61	
3130.00 Dienstleistungen Dritter	0.00		1'500		0.00	
3140.00 Unterhalt Friedhof	228.35		31'000		150.00	
3612.00 Entschädigung Forst Werk	8'455.14		12'000		8'190.61	
4260.00 Rückerstattungen Dritter		0.00		700		0.00
79 Raumordnung	66'509.45		88'253	3'000	58'373.19	
790 Raumordnung	66'509.45		88'253	3'000	58'373.19	
7900 Raumordnung (allgemein)	66'509.45		88'253	3'000	58'373.19	
3130.00 Dienstleistungen Dritter	7'900.10		31'000		26'498.09	
3130.01 Ortsplanung	27'435.25		30'000		0.00	
3320.00 Ordentliche Abschreibungen immaterielle Anlagen	27'846.10		24'053		27'846.10	
3612.00 Region Viamala Richtplanung	3'328.00		3'200		4'029.00	
4631.00 Beiträge vom Kanton		0.00		3'000		0.00
8 VOLKSWIRTSCHAFT	1'054'921.13	657'657.65	1'277'350	703'933	923'526.82	708'473.68
81 Landwirtschaft	64'956.83	4'716.95	120'984	4'900	18'695.66	4'692.85
811 Landwirtschaft	50'620.93	4'716.95	53'450	4'900	5'062.01	4'692.85
8110 Landwirtschaft	50'620.93	4'716.95	53'450	4'900	5'062.01	4'692.85
3000.00 Löhne, Tag- und Sitzungsgelder an Behörden und Kommissionen	805.00		1'500		822.50	
3130.00 Dienstleistungen Dritter	37.50		300		222.50	
3141.00 Unterhalt Strassen	45'660.43		42'000		0.00	
3300.00 Ordentliche Abschreibungen Sachanlagen Verwaltungsvermögen	0.00		3'250		0.00	
3611.00 Entschädigung Tierseuchenfond	4'011.50		4'000		3'851.50	
3612.00 Entschädigung Forst Werk	0.00		2'000		59.01	
3636.00 Beitrag Bauernverband	106.50		400		106.50	
4260.00 Rückerstattungen Dritter		24.00		0		0.00
4260.01 Rückerstattung Tierseuchenfond		4'011.50		4'000		3'851.50
4470.00 Pachtzinsen + Weidetaxen		681.45		900		841.35

Erfolgsrechnung

Gemeinde Zillis-Reischen
Buchungsperiode 2022

Einwohnergemeinde	Rechnung 2022		Budget 2022		Rechnung 2021	
	Aufwand	Ertrag	Aufwand	Ertrag	Aufwand	Ertrag
818 Alpwirtschaft	14'335.90		67'534		13'633.65	
8180 Alpwirtschaft	14'335.90		67'534		13'633.65	
3141.00 Unterhalt Strassen / Verkehrswege	112.50		19'000		1'650.65	
3144.00 Unterhalt Algebäude	5'641.55		5'000		69.55	
3300.00 Ordentliche Abschreibungen Sac hanlagen Verwaltungsvermögen	0.00		16'534		0.00	
3612.00 Entschädigung Forst-Werk	8'581.85		27'000		11'913.45	
82 Forstwirtschaft	169'223.85	51'569.65	390'800	143'000	226'573.26	160'437.10
820 Forstwirtschaft	169'223.85	51'569.65	390'800	143'000	226'573.26	160'437.10
8200 Forstwirtschaft	169'223.85	51'569.65	390'800	143'000	226'573.26	160'437.10
3130.00 Waldpflege und Aufforstung	1'118.00		5'000		0.00	
3130.01 Holzernte durch Dritte	33'252.40		100'000		94'547.00	
3130.02 Erschliessungstrasse Planung	4'614.40		20'000		20'000.00	
3141.00 Unterhalt Strassen / Verkehrswege	9'342.80		25'000		4'394.85	
3612.00 Entschädigung Forst Werk	0.00		4'000		0.00	
3612.01 Entschädigungen Forst Werk Strassen	33'296.51		40'000		25'265.32	
3612.02 Entschädigungen Forst Werk	63'572.44		160'000		49'124.99	
3634.01 Beitrag an SHV und SELVA	1'732.50		5'300		1'717.50	
3660.00 Ordentliche Abschreibungen Investitionsbeiträge	31'523.60		31'500		31'523.60	
4240.00 Arbeiten für Dritte und Rückerstattung		18'305.70		2'000		5'058.20
4250.00 Erlös aus Holzverkäufen		16'941.95		60'000		55'913.25
4250.01 Übrige Entgelte		0.00		1'000		120.00
4310.00 Aktivierbare Eigenleistungen auf Sachanlagen		0.00		0		19'276.80
4612.00 Entschädigungen von Gemeinden und Gemeindezweckverbände		0.00		0		4'500.00
4631.00 Kantonsbeiträge		16'322.00		80'000		75'568.85
84 Tourismus	39'489.90	30'822.35	52'600	32'000	33'700.05	29'413.40
840 Tourismus (allgemein)	39'489.90	30'822.35	52'600	32'000	33'700.05	29'413.40
8400 Tourismus (allgemein)	39'489.90	30'822.35	52'600	32'000	33'700.05	29'413.40
3130.00 Dienstleistungen Dritter	0.00		1'000		0.00	
3612.00 Entschädigungen Forst-Werk ZS	0.00		15'000		0.00	
3612.01 Region Viamala Viamala Aktuell	211.00		200		180.00	
3612.02 Entschädigung Naturpark Beverin	7'400.00		7'400		7'400.00	
3635.01 Beitrag Viamala Tourismus	31'878.90		29'000		26'120.05	
4035.01 Tourismusförderungsabgaben, Kurtaxen		18'063.00		19'000		18'166.35
4035.02 Gästetaxen		12'759.35		13'000		11'247.05
85 Industrie, Gewerbe, Handel	14'992.00		21'700		15'013.25	
850 Industrie, Gewerbe, Handel	14'992.00		21'700		15'013.25	
8500 Industrie, Gewerbe, Handel	14'992.00		21'700		15'013.25	
3612.00 Entschädigung Region Viamala Regionalentwicklung	1.00		1'700		47.10	
3632.00 Defizitbeitrag Regionale Gewerbezone Val Schons	14'991.00		20'000		14'918.00	
3635.00 Beiträge an private Unternehmungen	0.00		0		48.15	
87 Energie	766'258.55	570'548.70	691'266	524'033	629'544.60	513'930.33
871 Elektrizität	689'158.75	505'167.05	626'046	471'173	568'939.40	460'909.73
8710 Elektrizität (allgemein)	183'469.50		150'873		107'375.05	
3130.00 Dienstleistungen Dritter	0.00		20'000		0.00	
3999.00 Öffentliche Interessenz	183'469.50		130'873		107'375.05	
8712 EW - Stromhandel (Gemeindebetrieb)	504'570.95	504'570.95	470'873	470'873	460'557.60	460'557.60
3110.00 Anschaffung Smartmeter	10'400.55		10'000		0.00	
3130.00 Verwaltungskosten Dritte	16'103.90		16'000		17'311.10	
3130.01 KEV Beiträge	69'370.75		70'000		75'927.50	
3130.02 Grundgebühr Zähler und Messstation	8'696.30		7'000		6'959.50	
3130.03 Stromzukauf	148'990.65		161'000		159'829.20	
3130.04 Netznutzungsentgelt SDL	228'018.60		180'000		183'546.40	
3131.00 Installationskontrolle/NIV	654.15		2'000		405.25	
3132.00 Installationskontrolle/NIV 7.7	534.00		1'000		677.90	

Erfolgsrechnung

Gemeinde Zillis-Reischen
Buchungsperiode 2022

Einwohnergemeinde	Rechnung 2022		Budget 2022		Rechnung 2021	
	Aufwand	Ertrag	Aufwand	Ertrag	Aufwand	Ertrag
3137.09 Mehrwertsteuer	12'883.45		15'000		7'416.60	
Vorsteuerkürzung						
3181.00 Tatsächliche Debitorenverluste	462.45		500		0.00	
3300.00 Ordentliche Abschreibungen Sachanlagen	8'373.15		8'373		8'373.15	
3940.00 Interne Verrechnung von kalkulatorischen Zinsen und Finanzzu	83.00		0		111.00	
4250.01 Stromverkauf		321'101.45		340'000		353'182.55
4999.00 Öffentliche Interessenz		183'469.50		130'873		107'375.05
8713 Stromladestation	1'118.30	596.10	1'300	300	1'006.75	352.13
3143.00 Stromladestation	1'118.30		1'300		1'006.75	
4240.00 Benützungsgebühren und Dienstleistungen		596.10		300		352.13
8715 EW Kleinkraftwerk			3'000			
3130.00 Dienstleistungen Dritter	0.00		3'000		0.00	
873 Nichtelektrische Energie	77'099.80	65'381.65	65'220	52'860	60'605.20	53'020.60
8730 Fernwärme Warmwasser (allgemein)	11'718.15		9'860		7'584.60	
3990.00 Öffentliche Interessenz	11'718.15		9'860		7'584.60	
8731 Fernwärme Warmwasser (Gemeindebetrieb)	65'381.65	65'381.65	55'360	52'860	53'020.60	53'020.60
3130.00 Allg. Unterhalt	20'947.95		11'100		746.65	
3300.00 Ordentliche Abschreibungen Sachanlagen VV	33'180.80		32'500		33'180.85	
3510.00 Einlagen Spezialfinanzierung des Eigenkapitals	6'790.86		3'560		15'097.56	
3612.00 Entschädigung Forst-Werk ZS	1'719.04		5'000		1'076.54	
3910.00 Interne Verrechnung von Dienstleistungen	2'000.00		2'000		2'000.00	
3940.00 Interne Verrechnung von kalkulatorischen Zinsen und Finanzzu	743.00		1'200		919.00	
4240.00 Benützungsgebühren und Dienstleistungen		52'313.50		40'000		44'976.00
4240.01 Benützungsgebühren Landwirte		1'350.00		3'000		460.00
4990.00 Öffentliche Interessenz		11'718.15		9'860		7'584.60
9 FINANZEN UND STEUERN	226'516.04	2'687'936.05	525'540	3'292'200	917'162.65	3'703'591.25
91 Steuern	5'165.95	791'960.50	1'000	622'800	124.83	775'963.15
910 Steuern	5'165.95	791'960.50	1'000	622'800	124.83	775'963.15
9100 Allgemeine Gemeindesteuern	5'165.95	675'519.00	1'000	522'000	124.83	644'544.40
3181.00 Tatsächliche Forderungsverluste, Steuererlasse	5'165.95		1'000		124.83	
4000.00 Einkommenssteuer natürliche Personen		436'545.00		370'000		434'518.00
4001.00 Vermögenssteuern natürliche Personen		61'462.00		60'000		65'780.00
4002.00 Quellensteuern natürliche Personen		80'235.25		42'000		53'218.95
4010.00 Gewinn- und Kapitalsteuern juristische Personen		97'276.75		50'000		91'027.45
9101 Sondersteuern		116'441.50		100'800		131'418.75
4021.00 Liegenschaftssteuer		66'855.00		88'000		89'398.00
4022.00 Grundstückgewinnsteuern		3'704.20		1'000		15'241.35
4023.00 Handänderungssteuern		42'182.30		5'000		4'644.40
4024.00 Erbschafts- und Schenkungssteuern		0.00		2'500		17'835.00
4033.00 Hundesteuern		3'700.00		4'300		4'300.00
93 Finanz- und Lastenausgleich	297'073.00		300'000		244'610.00	
930 Finanz- und Lastenausgleich	297'073.00		300'000		244'610.00	
9300 Finanz- und Lastenausgleich	297'073.00		300'000		244'610.00	
3621.00 Finanz- und Lastenausgleichs beiträge an Kanton RA	297'073.00		300'000		244'610.00	
95 Ertragsanteile	113'085.25	1'779'938.60	143'000	2'562'000	162'230.00	2'821'632.65
950 Ertragsanteile	113'085.25	1'779'938.60	143'000	2'562'000	162'230.00	2'821'632.65
9500 Ertragsanteile	113'085.25	1'779'938.60	143'000	2'562'000	162'230.00	2'821'632.65
3622.00 Coporazium Val Schons Abgabe aus Wasserzinsen	74'570.25		115'000		130'819.50	
3630.00 Beiträge Landschaftsfranken	21'363.85		21'000		19'846.20	
3632.00 Gemeindecorp. Hinterrhein	17'151.15		7'000		11'564.30	
4120.00 Erlös Gratis- und Vorzugsenergie		21'695.85		22'000		21'695.80
4120.01 Wasserzinsen		1'530'224.20		2'360'000		2'616'390.45
4120.03 Netznutzungsentgelt/SDL KHR		228'018.55		180'000		183'546.40

Erfolgsrechnung

Gemeinde Zillis-Reischen
Buchungsperiode 2022

Einwohnergemeinde	Rechnung 2022		Budget 2022		Rechnung 2021	
	Aufwand	Ertrag	Aufwand	Ertrag	Aufwand	Ertrag
96 Vermögens- und Schuldenverwaltung	53'027.60	115'563.65	81'540	106'800	70'473.95	105'833.65
961 Zinsen	31'894.15	7'030.85	50'500	9'300	37'870.30	6'716.55
9610 Zinsen	31'894.15	7'030.85	50'500	9'300	37'870.30	6'716.55
3400.00 Kurzfristige Schulden	1.55		500		16.00	
3401.00 Mittel- und langfristige Schulden	31'892.60		50'000		37'854.30	
4400.00 Zinsen flüssige Mittel		4'019.65		4'000		3'227.75
4401.01 Verzugszinsen		627.20		700		956.80
4940.00 Interne Verrechnung kalkulatorische Zinsen		2'384.00		4'600		2'532.00
963 Liegenschaften des Finanzvermögens	21'133.45	108'532.80	31'040	97'500	32'603.65	99'117.10
9630 Liegenschaften des Finanzvermögens	21'133.45	108'532.80	31'040	97'500	32'603.65	99'117.10
3010.00 Löhne des Verwaltungs- und Betriebspersonals	0.00		2'000		0.00	
3050.00 AG-Beiträge AHV, IV, EO, ALV, Verwaltungskosten	0.00		100		0.00	
3132.00 Honorare Berater, Kommissi	0.00		1'000		700.00	
3134.00 Sachversicherungsprämien	404.05		440		133.00	
3430.00 Baulicher Unterhalt Liegenschaften Finanzvermögen	5'666.45		15'000		9'207.05	
3431.00 Nicht baulicher Unterhalt Liegenschaften Finanzvermögen	13'027.05		10'000		17'467.25	
3439.00 Übriger Liegenschaftsaufwand Finanzvermögen	2'035.90		2'500		5'096.35	
4260.00 Rückerstattungen Dritter		5'600.00		0		0.00
4430.00 Mietzinse		93'232.00		85'000		87'116.30
4430.01 Baurechtszinse		8'726.80		10'500		10'726.80
4430.02 Pachtzinse		974.00		2'000		1'274.00
97 Rückverteilungen		473.30		600		161.80
971 Rückverteilungen		473.30		600		161.80
9710 Rückverteilungen CO2-Abgabe		473.30		600		161.80
4699.00 Rückverteilungen CO2 Abgabe		473.30		600		161.80
99 Abschluss	241'835.76-				439'723.87	
999 Abschluss	241'835.76-				439'723.87	
9990 Abschluss	241'835.76-				439'723.87	
9000.00 Ertragsüberschuss	0.00		0		439'723.87	
9001.00 Aufwandüberschuss	241'835.76-		0		0.00	

Erfolgsrechnung

Gemeinde Zillis-Reischen
Buchungsperiode 2022

Einwohnergemeinde Artengliederung	Rechnung 2022		Budget 2022		Rechnung 2021	
	Aufwand	Ertrag	Aufwand	Ertrag	Aufwand	Ertrag
Einwohnergemeinde	4'178'941.95	4'178'941.95	4'952'912	4'827'886 125'026	5'223'824.42	5'223'824.42
3 AUFWAND	4'420'777.71		4'952'912		4'784'100.55	
30 Personalaufwand	670'350.25		668'890		651'688.25	
31 Sach- und uebriger Betriebsauf wand	1'039'712.71		1'282'400		1'108'367.94	
33 Abschreibungen Verwaltungsverm oegen	185'026.90		335'233		515'246.40	
34 Finanzaufwand	53'342.95		78'000		71'519.35	
35 Einlagen in Fonds und Spezialf inanzierungen	34'103.27		23'445		49'852.98	
36 Transferaufwand	2'092'008.08		2'268'358		2'138'437.22	
39 Interne Verrechnungen	346'233.55		296'586		248'988.41	
4 ERTRAG		4'178'941.95		4'827'886		5'223'824.42
40 Fiskalertrag		822'782.85		654'800		805'376.55
41 Regalien und Konzessionen		1'779'938.60		2'562'000		2'821'632.65
42 Entgelte		739'345.34		738'200		786'494.53
43 Verschiedene Erträge						19'276.80
44 Finanzertrag		264'207.66		283'500		277'768.94
45 Entnahmen aus Fonds und Spezia lfinanzierungen		27'039.40		10'200		9'817.07
46 Transferertrag		199'394.55		282'600		254'469.47
49 Interne Verrechnungen		346'233.55		296'586		248'988.41
9 Abschlusskonten	241'835.76-				439'723.87	

Erfolgsrechnung

Gemeinde Zillis-Reischen
Buchungsperiode 2022

Einwohnergemeinde Artengliederung		Rechnung 2022		Budget 2022		Rechnung 2021	
		Aufwand	Ertrag	Aufwand	Ertrag	Aufwand	Ertrag
3	AUFWAND	4'420'777.71		4'952'912		4'784'100.55	
30	Personalaufwand	670'350.25		668'890		651'688.25	
300	Behörden und Kommissionen	73'635.00		73'500		67'219.90	
3000	Löhne, Tag- und Sitzungsgelder an Behörden und Kommissionen	73'635.00		73'500		67'219.90	
301	Löhne des Verwaltungs- und Betriebspersonals	510'728.40		499'500		500'989.85	
3010	Löhne des Verwaltungs- und Betriebspersonals	510'728.40		499'500		500'989.85	
304	Zulagen	2'640.00		2'640		4'224.00	
3040	Kinder- und Ausbildungszulagen	2'640.00		2'640		4'224.00	
305	Arbeitgeberbeiträge	81'282.60		86'550		77'416.80	
3050	AG-Beiträge AHV, IV, EO, ALV, Verwaltungskosten	47'143.10		45'600		45'645.50	
3052	AG-Beiträge an Pensionskassen	28'823.60		35'400		26'544.00	
3053	AG-Beiträge an Unfallversicherungen	5'315.90		5'550		5'227.30	
309	Übriger Personalaufwand	2'064.25		6'700		1'837.70	
3090	Aus- und Weiterbildung des Personals	75.00		200		90.00	
3099	Übriger Personalaufwand	1'989.25		6'500		1'747.70	
31	Sach- und uebriger Betriebsaufwand	1'039'712.71		1'282'400		1'108'367.94	
310	Material- und Warenaufwand	34'409.55		41'700		30'636.20	
3100	Büromaterial	21'330.45		25'800		17'100.65	
3101	Betriebs-, Verbrauchsmaterial	1'137.95		2'600		1'459.55	
3105	Lebensmittel	11'657.30		11'700		9'083.10	
3109	Übriger Material- und Warenaufwand	283.85		1'600		2'992.90	
311	Nicht aktivierbare Anlagen	33'843.60		53'000		52'999.60	
3110	Büromöbel und -geräte	31'790.45		51'000		50'361.55	
3111	Maschinen, Geräte und Fahrzeuge	1'575.65		500			
3116	Medizinische Geräte	477.50		1'500		2'638.05	
312	Ver- und Entsorgung Liegenschaften Verwaltungsvermögen	24'056.00		26'500		25'258.55	
3120	Ver- und Entsorgung Liegenschaften Verwaltungsvermögen	24'056.00		26'500		25'258.55	
313	Dienstleistungen und Honorare	706'677.89		832'340		784'444.38	
3130	Dienstleistungen Dritter	632'836.28		747'000		696'544.50	
3131	Planungen und Projektierungen Dritter	654.15		2'000		405.25	
3132	Honorare externe Berater, Gutachter, Fachexperten etc.	21'994.85		25'000		38'586.50	
3133	Informatik-Nutzungsaufwand	22'883.11		23'000		26'942.23	
3134	Sachversicherungsprämien	15'426.05		20'240		14'549.30	
3136	Honorare privatärztlicher Tätigkeit			100			
3137	Steuern und Abgaben	12'883.45		15'000		7'416.60	
314	Baulicher und betrieblicher Unterhalt	204'446.27		299'800		177'614.43	
3140	Unterhalt an Grundstücken	8'410.60		44'000		5'901.90	
3141	Unterhalt Strassen / Verkehrswege	131'170.63		136'500		115'801.55	
3143	Unterhalt übrige Tiefbauten	14'021.45		15'300		10'475.10	
3144	Unterhalt Hochbauten, Gebäude	50'843.59		104'000		45'435.88	
315	Unterhalt Mobilien und immaterielle Anlagen	7'897.00		9'500		16'977.15	
3150	Unterhalt Büromöbel und -geräte			5'000			
3151	Unterhalt Apparate, Maschinen, Geräte, Fahrzeuge, Werkzeuge	7'897.00		4'500		16'977.15	
316	Mieten, Pachten, Benützungsgebühren, Leasing	12'960.00		12'960		12'960.00	
3160	Miete und Pacht Liegenschaften	12'960.00		12'960		12'960.00	
317	Spesenentschädigungen	6'195.65		4'100		7'352.80	
3170	Reisekosten und Spesen	6'195.65		4'100		7'352.80	
318	Wertberichtigungen auf Forderungen	9'226.75		2'500		124.83	
3181	Tatsächliche Forderungsverluste	9'226.75		2'500		124.83	

Erfolgsrechnung

Gemeinde Zillis-Reischen
Buchungsperiode 2022

Einwohnergemeinde Artengliederung		Rechnung 2022		Budget 2022		Rechnung 2021	
		Aufwand	Ertrag	Aufwand	Ertrag	Aufwand	Ertrag
33	Abschreibungen Verwaltungsvermögen	185'026.90		335'233		515'246.40	
330	Abschreibungen Sachanlagen Verwaltungsvermögen	157'180.80		311'180		487'400.30	
3300	Ordentliche Abschreibungen Sachanlagen Verwaltungsvermögen	157'180.80		311'180		487'400.30	
332	Abschreibungen Immaterielle Anlagen	27'846.10		24'053		27'846.10	
3320	Ordentliche Abschreibungen immaterielle Anlagen	27'846.10		24'053		27'846.10	
34	Finanzaufwand	53'342.95		78'000		71'519.35	
340	Zinsaufwand	31'894.15		50'500		37'870.30	
3400	Verzinsung laufende Verbindlichkeiten	1.55		500		16.00	
3401	Verzinsung kurzfristige Finanzverbindlichkeiten	31'892.60		50'000		37'854.30	
343	Liegenschaftenaufwand Finanzvermögen	21'448.80		27'500		33'649.05	
3430	Baulicher Unterhalt Liegenschaften Finanzvermögen	5'666.45		15'000		9'207.05	
3431	Nicht baulicher Unterhalt Liegenschaften Finanzvermögen	13'746.45		10'000		19'345.65	
3439	Übriger Liegenschaftsaufwand Finanzvermögen	2'035.90		2'500		5'096.35	
35	Einlagen in Fonds und Spezialfinanzierungen	34'103.27		23'445		49'852.98	
351	Einlagen in Fonds und Spezialfinanzierungen im Eigenkapital	34'103.27		23'445		49'852.98	
3510	Einlagen in Spezialfinanzierungen des Eigenkapitals	34'103.27		23'445		49'852.98	
36	Transferaufwand	2'092'008.08		2'268'358		2'138'437.22	
361	Entschädigungen an Gemeinwesen	1'394'470.48		1'588'200		1'374'955.40	
3611	Entschädigungen an Kanton	16'114.40		17'000		12'394.30	
3612	Entschädigungen an Gemeinden und Gemeindezweckverbände	1'378'356.08		1'571'200		1'362'561.10	
362	Finanz- und Lastenausgleich	371'643.25		415'000		375'429.50	
3621	Finanz- und Lastenausgleichsbeiträge an Kanton	297'073.00		300'000		244'610.00	
3622	Finanz- und Lastenausgleichsbeiträge an Gemeinden und Gemeinden	74'570.25		115'000		130'819.50	
363	Beiträge an Gemeinwesen und Dritte	155'194.20		168'400		217'352.17	
3630	Beiträge an Bund	21'363.85		21'000		19'846.20	
3631	Beiträge an Kanton	16'335.85		16'300		16'022.45	
3632	Beiträge an Gemeinden und Gemeindezweckverbände	37'318.85		33'000		31'427.75	
3634	Beiträge an öffentliche Unternehmen	1'732.50		5'300		1'717.50	
3635	Beiträge an private Unternehmen	56'324.35		40'000		66'017.27	
3636	Beiträge an private Organisationen ohne Erwerbszweck	12'044.50		11'500		13'836.50	
3637	Beiträge an private Haushalte	10'074.30		41'300		68'484.50	
366	Abschreibungen Investitionsbeiträge	170'700.15		96'758		170'700.15	
3660	Ordentliche Abschreibungen Investitionsbeiträge	170'700.15		96'758		170'700.15	
39	Interne Verrechnungen	346'233.55		296'586		248'988.41	
391	Dienstleistungen (Personal)	25'500.00		29'300		30'500.00	
3910	Interne Verrechnung von Dienstleistungen	25'500.00		29'300		30'500.00	
392	Pacht, Mieten, Benützungskosten, Fahrzeuge	19'200.00		19'200		19'200.00	
3920	Interne Verrechnung von Pacht, Mieten, Benützungskosten, Fahrzeuge	19'200.00		19'200		19'200.00	
394	Kalkulatorische Zinsen und Finanzaufwand	2'384.00		4'600		2'532.00	
3940	Interne Verrechnung von kalkulatorischen Zinsen und Finanzaufwand	2'384.00		4'600		2'532.00	
399	Übrige interne Verrechnungen	299'149.55		243'486		196'756.41	
3990	Übrige interne Verrechnungen	299'149.55		243'486		196'756.41	

Erfolgsrechnung

Gemeinde Zillis-Reischen
Buchungsperiode 2022

Einwohnergemeinde Artengliederung	Rechnung 2022		Budget 2022		Rechnung 2021	
	Aufwand	Ertrag	Aufwand	Ertrag	Aufwand	Ertrag
4	ERTRAG	4'178'941.95		4'827'886		5'223'824.42
40	Fiskalertrag	822'782.85		654'800		805'376.55
400	Direkte Steuern natürliche Personen	578'242.25		472'000		553'516.95
4000	Einkommenssteuern natürliche Personen	436'545.00		370'000		434'518.00
4001	Vermögenssteuern natürliche Personen	61'462.00		60'000		65'780.00
4002	Quellensteuern natürliche Personen	80'235.25		42'000		53'218.95
401	Direkte Steuern juristische Personen	97'276.75		50'000		91'027.45
4010	Gewinn- und Kapitalsteuern juristische Personen	97'276.75		50'000		91'027.45
402	Übrige Direkte Steuern	112'741.50		96'500		127'118.75
4021	Grund- und Liegenschaftensteuern	66'855.00		88'000		89'398.00
4022	Vermögensgewinnsteuern	3'704.20		1'000		15'241.35
4023	Vermögensverkehrssteuern	42'182.30		5'000		4'644.40
4024	Erbschafts- und Schenkungssteuern			2'500		17'835.00
403	Besitz- und Aufwandsteuern	34'522.35		36'300		33'713.40
4033	Hundesteuern	3'700.00		4'300		4'300.00
4035	Tourismusförderungsabgaben, Kurtaxen	30'822.35		32'000		29'413.40
41	Regalien und Konzessionen	1'779'938.60		2'562'000		2'821'632.65
412	Konzessionen	1'779'938.60		2'562'000		2'821'632.65
4120	Konzessionen	1'779'938.60		2'562'000		2'821'632.65
42	Entgelte	739'345.34		738'200		786'494.53
420	Ersatzabgaben	12'136.40		13'000		13'086.50
4200	Ersatzabgaben	12'136.40		13'000		13'086.50
421	Gebühren für Amtshandlungen	13'989.65		15'000		13'728.95
4210	Gebühren für Amtshandlungen	13'989.65		15'000		13'728.95
424	Benützungsgebühren und Dienstleistungen	315'439.13		281'800		289'949.73
4240	Benützungsgebühren und Dienstleistungen	315'439.13		281'800		289'949.73
425	Erlös aus Verkäufen	358'839.76		419'300		431'775.20
4250	Verkäufe	358'839.76		419'300		431'775.20
426	Rückerstattungen	38'940.40		9'100		37'954.15
4260	Rückerstattungen Dritter	38'940.40		9'100		37'954.15
43	Verschiedene Erträge					19'276.80
431	Aktivierung Eigenleistungen					19'276.80
4310	Aktivierbare Eigenleistungen auf Sachanlagen					19'276.80
44	Finanzertrag	264'207.66		283'500		277'768.94
440	Zinsertrag	4'646.85		4'700		4'184.55
4400	Zinsen flüssige Mittel	4'019.65		4'000		3'227.75
4401	Zinsen Forderungen und Kontokorrente	627.20		700		956.80
441	Realisierte Gewinne Finanzvermögen	753.44-		100		500.74
4419	Übrige realisierte Gewinne aus Finanzvermögen	753.44-		100		500.74
443	Liegenschaftenertrag Finanzvermögen	102'932.80		97'500		99'117.10
4430	Pacht- und Mietzinse Liegenschaftlichen Finanzvermögen	102'932.80		97'500		99'117.10
447	Liegenschaftenertrag Verwaltungsvermögen	157'381.45		181'200		173'966.55
4470	Pacht- und Mietzinse Liegenschaftlichen Verwaltungsvermögen	157'281.45		181'000		173'966.55
4472	Vergütung für Benützungen Liegenschaftlichen Verwaltungsvermögen	100.00		200		
45	Entnahmen aus Fonds und Spezialfinanzierungen	27'039.40		10'200		9'817.07

Erfolgsrechnung

Gemeinde Zillis-Reischen
Buchungsperiode 2022

Einwohnergemeinde Artengliederung	Rechnung 2022		Budget 2022		Rechnung 2021	
	Aufwand	Ertrag	Aufwand	Ertrag	Aufwand	Ertrag
450 Entnahmen aus Fonds und Spezialfinanzierungen im Fremdkapital		22'447.70		4'500		
4501 Entnahmen aus Fonds des Fremdkapitals		22'447.70		4'500		
451 Entnahmen aus Fonds und Spezialfinanzierungen im Eigenkapital		4'591.70		5'700		9'817.07
4510 Entnahmen aus Spezialfinanzierungen des Eigenkapitals		4'591.70		5'700		9'817.07
46 Transferertrag		199'394.55		282'600		254'469.47
461 Entschädigungen von Gemeinwesen		158'214.75		175'500		162'466.15
4611 Entschädigungen vom Kanton		114'693.30		109'900		114'998.90
4612 Entschädigungen von Gemeinden und Gemeindezweckverbände		43'521.45		65'600		47'467.25
463 Beiträge von Gemeinwesen und Dörfern		40'706.50		106'500		91'841.52
4631 Beiträge vom Kanton		31'775.75		87'000		82'798.85
4632 Beiträge von Gemeinden und Gemeindezweckverbänden		1'900.00		1'600		1'900.00
4635 Beiträge von privaten Unternehmen				2'900		2'400.00
4636 Beiträge von privaten Organisationen ohne Erwerbszweck		7'030.75		15'000		4'742.67
469 Übriger Transferertrag		473.30		600		161.80
4699 Rückverteilungen		473.30		600		161.80
49 Interne Verrechnungen		346'233.55		296'586		248'988.41
491 Dienstleistungen (Personal)		25'500.00		29'300		30'500.00
4910 Interne Verrechnung von Dienstleistungen		25'500.00		29'300		30'500.00
492 Pacht, Mieten, Benützungskosten, Fahrzeuge		19'200.00		19'200		19'200.00
4920 Interne Verrechnung von Pacht, Mieten, Benützungskosten, Fahrzeuge		19'200.00		19'200		19'200.00
494 Kalkulatorische Zinsen und Finanzaufwand		2'384.00		4'600		2'532.00
4940 Interne Verrechnung von kalkulatorischen Zinsen und Finanzaufwand		2'384.00		4'600		2'532.00
499 Übrige interne Verrechnungen		299'149.55		243'486		196'756.41
4990 Übrige interne Verrechnungen		299'149.55		243'486		196'756.41
9 Abschlusskonten	241'835.76-				439'723.87	
900 Abschluss Erfolgsrechnung	241'835.76-				439'723.87	
9000 Ertragsüberschuss					439'723.87	
9001 Aufwandüberschuss	241'835.76-					

Investitionsrechnung

Gemeinde Zillis-Reischen
Buchungsperiode 2022

Einwohnergemeinde	Rechnung 2022		Budget 2022		Rechnung 2021		
	Ausgaben	Einnahmen	Ausgaben	Einnahmen	Ausgaben	Einnahmen	
7	380'221.05	380'221.05	712'500	712'500	1'813'706.20	1'813'706.20	
1	ÖFFENTLICHE SICHERHEIT	0.00	0.00	0	0	120'000.00	120'000.00
6	VERKEHR	197'359.30	63'000.00 134'359.30	299'000	0 299'000	1'164'019.90	1'164'019.90
7	UMWELTSCHUTZ UND RAUMORDNUNG	0.00 118'391.75	118'391.75	187'500	0 187'500	327'207.25	174'997.05 152'210.20
8	VOLKSWIRTSCHAFT	1'470.00	0.00 1'470.00	226'000	0 226'000	27'482.00	27'482.00
9	FINANZEN UND STEUERN	181'391.75 17'437.55	198'829.30	0	0	174'997.05 1'463'712.10	1'638'709.15

Investitionsrechnung

Gemeinde Zillis-Reischen
Buchungsperiode 2022

Einwohnergemeinde	Rechnung 2022		Budget 2022		Rechnung 2021	
	Ausgaben	Einnahmen	Ausgaben	Einnahmen	Ausgaben	Einnahmen
1	ÖFFENTLICHE SICHERHEIT				120'000.00	
16	Verteidigung				120'000.00	
161	Militärische Verteidigung				120'000.00	
1610	Schiesstand				120'000.00	
5460.00	Beitrag an Jagdschiesstand	0.00		0	120'000.00	
6	VERKEHR		197'359.30	63'000.00	299'000	1'164'019.90
61	Strassenverkehr		197'359.30	63'000.00	299'000	1'164'019.90
615	Gemeindestrassen		197'359.30	63'000.00	299'000	1'164'019.90
6150	Gemeindestrassen		197'359.30	63'000.00	299'000	1'164'019.90
5010.02	Erneuerung Veia da Mulegn	168'678.70		239'000	989'851.20	
5010.03	Bushaltestellen	12'525.60		35'000	39'260.35	
5010.10	Gemeindestrassen	0.00		0	134'908.35	
	Grunderschliessung Zarno					
5031.06	Veia da Reschen	16'155.00		25'000		
	Planung Sanierung					
6300.02	Investitionsbeiträge vom Bund		48'000.00		0	0.00
6310.02	Investitionsbeiträge Kanton		10'000.00		0	0.00
6340.02	Investitionsbeiträge von öffentlichen Unternehmungen		5'000.00		0	
7	UMWELTSCHUTZ UND RAUMORDNUNG			118'391.75	187'500	327'207.25 174'997.05
71	Wasserversorgung			90'049.80	123'000	264'638.95 85'942.00
710	Wasserversorgung			90'049.80	123'000	264'638.95 85'942.00
7101	Wasserversorgung (Gemeindebetrieb)			90'049.80	123'000	264'638.95 85'942.00
5031.01	Tiefbauten Wasserversorgung	0.00		0	264'175.00-	
	Grunderschliessung Zarnos					
	GV-Beschluss vom 23.06.2017 Betrag CHF	285'000.00				
5031.03	Erneuerung Wasserversorgung Reservoir Zillis	0.00		0	528'813.95	
	GV-Beschluss vom 05.12.2019 Betrag CHF	1'100'000.00				
5031.05	Wasserleitung Veia da Mulegn	0.00		123'000	0.00	
6120.00	Anschlussgebühren		10'901.80		0	29'920.00
6300.01	Investitionsbeiträge Bund Reservoir Zillis		23'762.00		0	
	GV-Beschluss vom 05.12.2019 Betrag CHF	0.00				
6310.01	Investitionsbeiträge Kanton Reservoir Zillis		23'386.00		0	19'522.00
6340.01	Investitionsbeiträge von öffentlichen Untern Res. Zillis		32'000.00		0	
6360.00	Investitionsbeiträge von privaten Organisationen ohne Erwerb		0.00		0	36'500.00
72	Abwasserbeseitigung			17'803.65	64'500	49'968.00 59'840.00
720	Abwasserbeseitigung			17'803.65	64'500	49'968.00 59'840.00
7201	Abwasserbeseitigung (Gemeindebetrieb)			17'803.65	64'500	49'968.00 59'840.00
5032.01	Abwasser Veia da Mulegn	0.00		64'500	0.00	
5032.10	Abwasserbeseitigung Grunderschliessung Zarnos	0.00		0	49'968.00	
6120.00	Anschlussgebühren		17'803.65		0	59'840.00
74	Verbauungen			10'538.30		12'600.30 29'215.05
742	Lawinerverbauungen			10'538.30		12'600.30 29'215.05
7420	Lawinerverbauungen			10'538.30		12'600.30 29'215.05
5030.00	Lawinerverbauungen	0.00		0	12'600.30	
6310.00	Investitionsbeiträge von Kanton Lawinerverbauungen		10'538.30		0	29'215.05
8	VOLKSWIRTSCHAFT		1'470.00		226'000	27'482.00
87	Energie		1'470.00		226'000	27'482.00
871	Elektrizität		1'470.00			
8712	EW-Stromhandel und Übriges (ohne Elektrizität)		1'470.00			
5544.01	Beteiligung E-sy AG Smartmeter	1'470.00		0	0.00	

Investitionsrechnung

Gemeinde Zillis-Reischen
Buchungsperiode 2022

Einwohnergemeinde	Rechnung 2022		Budget 2022		Rechnung 2021	
	Ausgaben	Einnahmen	Ausgaben	Einnahmen	Ausgaben	Einnahmen
873 Nichtelektrische Energie			226'000		27'482.00	
8731 Fernwärme Warmwasser			226'000		27'482.00	
5030.00 Erneuerung Warmwasserversorgung NNB-Beschluss vom 08.12.2017 Betrag CHF	0.00	0.00	226'000		0.00	
5035.10 Warmwasserversorgung Grunderschliessung Zarnos		0.00	0		27'482.00	
9 FINANZEN UND STEUERN	181'391.75	198'829.30			174'997.05	1'638'709.15
99 Abschluss	181'391.75	198'829.30			174'997.05	1'638'709.15
999 Abschluss	181'391.75	198'829.30			174'997.05	1'638'709.15
9990 Abschluss	181'391.75	198'829.30			174'997.05	1'638'709.15
5900.00 Passivierungen Einnahmen Investitionsrechnung	181'391.75		0		174'997.05	
6900.00 Aktivierung Ausgaben Investitionsrechnung		198'829.30		0		1'638'709.15

Bilanz

Gemeinde Zillis-Reischen
Buchungsperiode 2022

Einwohnergemeinde		Anfangsbestand per 01.01.2022	Zuwachs	Veränderung Abgang	Endbestand per 31.12.2022
1	Einwohnergemeinde				
	AKTIVEN	12'269'396.47	10'940'181.97	12'472'088.20	10'737'490.24
2	PASSIVEN	12'269'396.47	1'790'544.12	3'322'450.35	10'737'490.24

Bilanz

Gemeinde Zillis-Reischen
Buchungsperiode 2022

Einwohnergemeinde		Anfangsbestand per 01.01.2022	Zuwachs	Veränderung Abgang	Endbestand per 31.12.2022
1	AKTIVEN	12'269'396.47	10'940'181.97	12'472'088.20	10'737'490.24
10	Finanzvermögen	8'120'522.70	9'971'806.55	11'194'128.73	6'898'200.52
100	Flüssige Mittel und kurzfristige Geldanlagen	446'054.22	6'026'650.70	5'990'580.52	482'124.40
1000	Kasse	8'753.20	8'961.95	11'699.90	6'015.25
10000	Hauptkassen	8'753.20	8'961.95	11'699.90	6'015.25
10000.01	Kassa Gemeindekanzlei	3'412.05	5'216.55	6'863.25	1'765.35
10000.02	Kassa Ausstellung Kirche	5'233.60		1'875.75	3'357.85
10000.03	Kassa Mittagstisch	107.55	3'745.40	2'960.90	892.05
1001	Post	206'814.38	820'143.10	970'448.45	56'509.03
10010	Post-Geschäftskonten	206'814.38	820'143.10	970'448.45	56'509.03
10010.01	Postfinance 70-1478-5	194'376.23	820'143.10	970'393.45	44'125.88
10010.02	Postfinance 70-2583-8 Ausstellung	12'438.15		55.00	12'383.15
1002	Bank	230'486.64	5'197'545.65	5'008'432.17	419'600.12
10020	Bankkontokorrente	210'884.84	5'197'544.70	5'008'432.17	399'997.37
10020.01	GKB CG 135.212.100 Kontokorrent	129'126.61	5'102'621.76	4'925'956.01	305'792.36
10020.07	Raiffeisen 4205317	33'856.97	16.60		33'873.57
10020.08	Raiffeisen 4205310 Ausstellung CHF	34'578.99	79'871.34	74'291.20	40'159.13
10020.09	Raiffeisen 4205371 Ausstellung EUR	12'910.52	6'035.00	816.76	18'128.76
10020.12	Raiffeisen 4205326 Mittagstisch	411.75	9'000.00	7'368.20	2'043.55
10021	Weitere Bankkonten	19'601.80	0.95		19'602.75
10021.00	GKB CA 135.212.103 Forstdep.	19'601.80	0.95		19'602.75
101	Forderungen	3'921'610.48	3'879'321.90	5'115'883.61	2'685'048.77
1010	Forderungen aus Lieferungen und Leistungen gegenüber Dritten	2'628'911.89	1'957'878.70	3'034'410.14	1'552'380.45
10100	Forderungen aus Lieferungen und Leistungen	2'627'789.79	1'956'476.60	3'033'288.04	1'550'978.35
10100.01	Forderungen Sammelkonto	2'524'722.54	1'494'158.30	2'526'031.54	1'492'849.30
10100.02	Debitoren Energieverkauf	13'634.80	59'548.20	58'628.75	14'554.25
10100.03	Debitoren VESR neu	89'432.45	402'770.10	448'627.75	43'574.80
10101	Forderungen Verrechnungssteuer	1'122.10	1'402.10	1'122.10	1'402.10
10101.00	Verrechnungssteuern	1'122.10	1'402.10	1'122.10	1'402.10
1011	Kontokorrente mit Dritten	625'124.19	1'168'855.25	1'297'258.07	496'721.37
10110	Kontokorrente mit Kanton und anderen Gemeinden	50'961.07	181'349.25	179'487.00	52'823.32
10110.80	Abrechnungskonto abx-tax	26'603.85	180'439.30	178'251.00	28'792.15
10110.81	Gemeindeabrechnungskonto	24'357.22	909.95	1'236.00	24'031.17
10111	Kontokorrente mit Zweckverbänden und Anstalten	574'163.12	987'506.00	1'117'771.07	443'898.05
10111.00	SVS Schulverband Schams	524'840.00	682'506.00	787'260.00	420'086.00
10111.01	Forst-Werk Zillis Schamserberg	49'323.12	305'000.00	330'511.07	23'812.05
1012	Steuerforderungen	667'574.40	712'208.20	745'730.95	634'051.65
10120	Forderungen Gemeindesteuern	667'574.40	712'208.20	745'730.95	634'051.65
10120.02	Gemeindesteuern abx-tax	667'574.40	712'208.20	745'730.95	634'051.65
1019	Übrige Forderungen		40'379.75	38'484.45	1'895.30
10191	Guthaben bei Sozialversicherungen		1'350.00	1'350.00	
10191.00	Debitor SVA		1'350.00	1'350.00	
10192	MWST-Vorsteuerguthaben		39'029.75	37'134.45	1'895.30
10192.00	Vorsteuer MWSt ER		37'134.45	37'134.45	
10192.99	Abrechnungskonto MWSt		1'895.30		1'895.30
104	Aktive Rechnungsabgrenzungen	12'833.00		12'833.00	
1040	Aktive Rechnungsabgrenzungen Erfolgsrechnung	12'833.00		12'833.00	
10400	Aktive Rechnungsabgrenzungen Erfolgsrechnung	12'833.00		12'833.00	
10400.01	Aktive Rechnungsabgrenzung Erfolgsrechnung	12'833.00		12'833.00	

Bilanz

Gemeinde Zillis-Reischen
Buchungsperiode 2022

Einwohnergemeinde		Anfangsbestand per 01.01.2022	Zuwachs	Veränderung Abgang	Endbestand per 31.12.2022
107	Langfristige Finanzanlagen	133'025.00	65'833.95	74'831.60	124'027.35
1070	Aktien und Anteilscheine	200.00			200.00
10702	Anteilscheine	200.00			200.00
10702.03	Anteilschein Raiffeisenbank	200.00			200.00
1071	Verzinsliche Anlagen	132'825.00	65'833.95	74'831.60	123'827.35
10710	Langfristige Darlehen Finanzvermögen	132'825.00	65'833.95	74'831.60	123'827.35
10710.02	Darlehen Forst-Werk Valtra	97'437.00	15'018.00	48'195.00	64'260.00
10710.03	Darlehen Forst-Werk Mull	35'388.00	32'130.00	22'518.00	45'000.00
10710.04	Darlehen Forst Werk Bagger Takeuchi		18'685.95	4'118.60	14'567.35
108	Sachanlagen Finanzvermögen	3'607'000.00			3'607'000.00
1080	Grundstücke Finanzvermögen	514'000.00			514'000.00
10800	Grundstücke Finanzvermögen	171'000.00			171'000.00
10800.01	Parzelle 179 Bauland Nislas	143'000.00			143'000.00
10800.02	Parzelle 468 Bauland Suletschas	28'000.00			28'000.00
10801	Grundstücke Finanzvermögen mit Baurechten	343'000.00			343'000.00
10801.01	Parzelle 25 Pardi Sut mit Baurechten	80'000.00			80'000.00
10801.02	Parzelle 75 Nislas mit Baurecht	263'000.00			263'000.00
1084	Gebäude Finanzvermögen	3'093'000.00			3'093'000.00
10840	Gebäude Finanzvermögen	3'068'000.00			3'068'000.00
10840.01	Parzelle 167 Stall-Remis Pardi	50'000.00			50'000.00
10840.02	Parzelle 168 Gemeindehaus Praxis Pardi	630'000.00			630'000.00
10840.03	Parzelle 213 Magazin-Remise Vischnanca Sut	58'000.00			58'000.00
10840.04	Parzelle 281 Rathaus Plaz	975'000.00			975'000.00
10840.05	Parzelle 292 Wohn- und Geschäftshaus/Volg	1'330'000.00			1'330'000.00
10840.06	Parzelle 387 Altes Feuerwehr- lokal Suletschas	25'000.00			25'000.00
10841	Grundeigentumsanteile Finanzvermögen	25'000.00			25'000.00
10841.01	Parzelle 280 Autoabstellplatz STWEG Plaz	25'000.00			25'000.00
14	Verwaltungsvermögen	4'148'873.77	968'375.42	1'277'959.47	3'839'289.72
140	Sachanlagen Verwaltungsvermögen	3'137'450.17	966'905.42	1'079'413.22	3'024'942.37
1401	Strassen / Verkehrswege	276'342.50		6'324.55	270'017.95
14010	Strassen / Verkehrswege	276'342.50		6'324.55	270'017.95
14010.01	Strassen, Plätze und Wege	983'083.45			983'083.45
14010.99	Wertberichtigung Strassen, Plätze und Wege	706'740.95-		6'324.55	713'065.50-
1403	Übrige Tiefbauten	899'429.35	769'546.12	128'232.20	1'540'743.27
14030	Allgemeiner Haushalt		23'143.95	578.60	22'565.35
14030.01	Lawinverbauungen	83'207.01	23'143.95		106'350.96
14030.99	Wertberichtigung Tiefbauten	83'207.01-		578.60	83'785.61-
14031	Tiefbauten Wasserversorgung	479'314.85	746'402.17	78'979.05	1'146'737.97
14031.01	Tiefbauten Wasserversorgung	796'159.65	746'402.17		1'542'561.82
14031.99	Wertberichtigung Tiefbauten Wasserversorgung	316'844.80-		78'979.05	395'823.85-
14032	Tiefbauten Abwasserbeseitigung	48'718.80		1'249.20	47'469.60
14032.01	Tiefbauten Abwasserbeseitigung	49'968.00			49'968.00
14032.99	Wertberichtigung Tiefbauten Abwasserbeseitigung	1'249.20-		1'249.20	2'498.40-
14033	Tiefbauten Abfallwirtschaft	41'099.95		5'871.40	35'228.55
14033.01	Tiefbauten Abfallwirtschaft	70'443.00			70'443.00
14033.99	Wertberichtigung Tiefbauten Abfallwirtschaft	29'343.05-		5'871.40	35'214.45-
14034	Stromversorgung	25'119.45		8'373.15	16'746.30
14034.01	Tiefbauten Stromversorgung	66'985.20			66'985.20

Bilanz

Gemeinde Zillis-Reischen
Buchungsperiode 2022

Einwohnergemeinde		Anfangsbestand per 01.01.2022	Zuwachs	Veränderung	Abgang	Endbestand per 31.12.2022
14034.99	Wertberichtigung Tiefbauten Stromversorgung	41'865.75-			8'373.15	50'238.90-
14035	Warmwasserversorgung	305'176.30			33'180.80	271'995.50
14035.00	Warmwasserversorgung	466'951.60				466'951.60
14035.99	Wertberichtigung Warmwasserversorgung	161'775.30-			33'180.80	194'956.10-
1404	Hochbauten	73'334.35			22'624.05	50'710.30
14040	Hochbauten	73'334.35			22'624.05	50'710.30
14040.01	Allgemeiner Haushalt Hochbauten Allgemeiner Haushalt	849'909.55				849'909.55
14040.99	Wertberichtigung Hochbauten Allgemeiner Haushalt	776'575.20-			22'624.05	799'199.25-
1407	Anlagen im Bau Verwaltungsverm ögen	1'888'343.97	197'359.30		922'232.42	1'163'470.85
14070	Allgemeiner Haushalt	1'062'793.80	197'359.30		96'682.25	1'163'470.85
14070.06	Lawinenverb. Culm digls Bows	33'682.25			33'682.25	
14070.08	Erneuerung Veia da Mulegn Gesamtprojekt	989'851.20	168'678.70		63'000.00	1'095'529.90
14070.09	Bushaltestelle Viamala	39'260.35	12'525.60			51'785.95
14070.10	Erneuerung Veia da Reschen		16'155.00			16'155.00
14071	Wasserversorgung	825'550.17			825'550.17	
14071.02	Anlage im Bau Reservoir Zillis	595'012.32			595'012.32	
14071.03	Anlagen im Bau Reservoir Reischen	230'537.85			230'537.85	
142	Immaterielle Anlagen	83'538.25			27'846.10	55'692.15
1429	Übrige immaterielle Anlagen	83'538.25			27'846.10	55'692.15
14290	Allgemeiner Haushalt	83'538.25			27'846.10	55'692.15
14290.01	Übrige immaterielle Anlagen Allgemeiner Haushalt	213'477.90				213'477.90
14290.99	Wertberichtigung übrige immaterielle Anlagen	129'939.65-			27'846.10	157'785.75-
145	Beteiligungen	409'304.00	1'470.00			410'774.00
1455	Beteiligungen an privaten Unternehmungen	409'304.00	1'470.00			410'774.00
14550	Beteiligungen an privaten Unternehmungen	409'304.00	1'470.00			410'774.00
14550.02	Aktien Bergbahnen Splügen Tamb	78'017.00				78'017.00
14550.03	Aktien Avers Skibetrieb AG	1.00				1.00
14550.04	Gen. Kapital Viamalainfra	46'000.00				46'000.00
14550.05	Gewerbezone Val Schons Dotationskapital	24'300.00				24'300.00
14550.06	Beteiligung KW Hinterrhein AG	320'000.00				320'000.00
14550.07	Beteiligung Schamser Heilbad	8'001.00				8'001.00
14550.08	Anteilschein Reziaholz	1'000.00				1'000.00
14550.09	Holzvermarktungs GR AG	10'000.00				10'000.00
14550.10	Anteilschein Schlacht- und Verarbeitungsgen. Schams	1.00				1.00
14550.11	Aktien E-sy AG Smartmeter		1'470.00			1'470.00
14550.99	Wertberichtigung Beteiligungen an privaten Unternehmungen	78'016.00-				78'016.00-
146	Investitionsbeiträge	518'581.35			170'700.15	347'881.20
1462	Investitionsbeiträge an Gemein den und Gemeindezweckverbände	506'181.35			170'700.15	335'481.20
14620	Allgemeiner Haushalt	506'181.35			170'700.15	335'481.20
14620.00	Investitionsbeitrag Betagtenheim	269'396.40				269'396.40
14620.01	Investitionsbeitrag Oberstufenbeitrag	426'060.00				426'060.00
14620.02	Investitionsbeitrag Forstwerkhof	252'189.00				252'189.00
14620.04	Investitionsbeitrag Jagdschiessstand	200'000.00				200'000.00
14620.99	Wertberichtigung Investitionsbeiträge	641'464.05-			170'700.15	812'164.20-
1469	Investitionsbeiträge an Anlage n im Bau	12'400.00				12'400.00
14690	Investitionsbeiträge an Anlage n im Bau	12'400.00				12'400.00

Bilanz

Gemeinde Zillis-Reischen
Buchungsperiode 2022

Einwohnergemeinde		Anfangsbestand per 01.01.2022	Zuwachs	Veränderung	Abgang	Endbestand per 31.12.2022
14690.01	Investitionsbeiträge an Anlage im Bau allg. HH	12'400.00				12'400.00
2	PASSIVEN	12'269'396.47	1'790'544.12		3'322'450.35	10'737'490.24
20	Fremdkapital	5'175'903.32	1'288'011.53		2'636'299.02	3'827'615.83
200	Laufende Verbindlichkeiten	279'774.37	1'171'871.53		1'041'326.07	410'319.83
2000	Laufende Verbindlichkeiten aus Lieferungen und Leistungen vo	187'444.37	492'159.98		356'295.32	323'309.03
20000	Laufende Verbindlichkeiten aus Lieferungen und Leistungen vo	190'509.52	335'731.08		194'749.02	331'491.58
20000.01	Kreditoren Sammelkonto	190'509.52	335'731.08		194'749.02	331'491.58
20001	Kreditoren Sozial- und Persona lversicherungen	3'065.15-	156'428.90		161'546.30	8'182.55-
20001.01	Sozialversicherungsanstalt GR SVA	6'822.55	83'672.40		88'929.55	1'565.40
20001.02	BV ASGA St.Gallen	10'586.40-	58'468.10		58'491.90	10'610.20-
20001.03	Unfall- + Krankenversicherung	698.70	14'288.40		14'124.85	862.25
2001	Kontokorrente mit Dritten	90'265.20	94'029.30		97'283.70	87'010.80
20010	Kontokorrente mit Kanton und a nderen Gemeinden	90'265.20	94'029.30		97'283.70	87'010.80
20010.10	Evang. Kirchensteuer abxtax	55'193.95	58'689.50		60'737.25	53'146.20
20010.11	Kant. Ev. Kirchensteuer abxtax	12'009.60	12'091.25		12'552.45	11'548.40
20010.12	Kath. Kirchensteuer abxtax	23'061.65	23'248.55		23'994.00	22'316.20
2002	Steuern	2'064.80	64'252.90		66'317.70	
20022	Steuerschulden MWST	2'064.80	64'252.90		66'317.70	
20022.01	MWST Umsatzsteuer		24'724.80		24'724.80	
20022.99	Energieversorgung Abrechnungskonto MWST	2'064.80	39'528.10		41'592.90	
2005	Interne Kontokorrente		521'429.35		521'429.35	
20053	Abrechnungskonten Löhne		520'765.50		520'765.50	
20053.00	Abrechnungskonto Löhne		520'765.50		520'765.50	
20054	Abrechnungskonten Zahlungsverk ehr		663.85		663.85	
20054.00	Abrechnungskonto Zahlungsverkehr		663.85		663.85	
204	Passive Rechnungsabgrenzungen	252'525.25	116'140.00		252'525.25	116'140.00
2040	Passive Rechnungsabgrenzungen Erfolgsrechnung	252'525.25	116'140.00		252'525.25	116'140.00
20400	Passive Rechnungsabgrenzungen Erfolgsrechnung	252'525.25	116'140.00		252'525.25	116'140.00
20400.01	Rechnungsabgrenzungen Erfolgsrechnung	252'525.25	116'140.00		252'525.25	116'140.00
206	Langfristige Finanzverbindlich keiten	4'600'000.00			1'320'000.00	3'280'000.00
2064	Darlehen, Schuldscheine	4'580'000.00			1'300'000.00	3'280'000.00
20640	Langfristige Darlehen	4'580'000.00			1'300'000.00	3'280'000.00
20640.01	GKB CG 135.212.105 Darlehen 30.4.24 1.68%	1'280'000.00				1'280'000.00
20640.02	GKB CG 135.212.106 Darlehen 24.7.25 0.49%	1'000'000.00				1'000'000.00
20640.07	GKB 00 135.212.107 Darlehen 17.7.2023 0.45%	1'000'000.00				1'000'000.00
20640.10	GKB 00.135.212.104 Darlehen 17.2.22 0.65 %	1'000'000.00			1'000'000.00	
20640.13	GKB Darlehen 00 135.212.108	300'000.00			300'000.00	
2069	Übrige langfristige Finanzverb indlichkeiten	20'000.00			20'000.00	
20690	Übrige langfristige Finanzverb indlichkeiten	20'000.00			20'000.00	
20690.01	IH Darlehen Oberstufenschulverband	20'000.00			20'000.00	

Bilanz

Gemeinde Zillis-Reischen
Buchungsperiode 2022

Einwohnergemeinde		Anfangsbestand per 01.01.2022	Zuwachs	Veränderung Abgang	Endbestand per 31.12.2022
209	Verbindlichkeiten gegenüber Spezialfinanzierungen und Fonds	43'603.70		22'447.70	21'156.00
2091	Verbindlichkeiten gegenüber Fonds im Fremdkapital	43'603.70		22'447.70	21'156.00
20910	Verbindlichkeiten gegenüber Fonds im Fremdkapital	43'603.70		22'447.70	21'156.00
20910.01	Ersatzabgaben für Schutzraumbauten	5'347.70		3'791.70	1'556.00
20910.02	Forstdepositum + LV	38'256.00		18'656.00	19'600.00
29	Eigenkapital	7'093'493.15	502'532.59	686'151.33	6'909'874.41
290	Verpflichtungen (+) bzw. Vorschüsse (-) gegenüber Spezialfin	245'602.13	62'808.72	4'591.70	303'819.15
2900	Spezialfinanzierungen im Eigenkapital	245'602.13	62'808.72	4'591.70	303'819.15
29001	Wasserversorgung	7'187.58-	18'214.96		11'027.38
29001.01	Spezialfinanzierung Wasserversorgung	7'187.58-	18'214.96		11'027.38
29002	Abwasserbeseitigung	112'514.24	17'803.65	4'591.70	125'726.19
29002.01	Spezialfinanzierung Abwasserbeseitigung	112'514.24	17'803.65	4'591.70	125'726.19
29003	Abfallwirtschaft	60'260.93	19'999.25		80'260.18
29003.01	Spezialfinanzierung Abfallwirtschaft	60'260.93	19'999.25		80'260.18
29009	Übrige	80'014.54	6'790.86		86'805.40
29009.01	Spezialfinanzierung Warmwasserversorgung	80'014.54	6'790.86		86'805.40
291	Fonds	20'000.00			20'000.00
2910	Fonds im Eigenkapital	20'000.00			20'000.00
29100	Fonds im Eigenkapital	20'000.00			20'000.00
29100.01	Ortsbildschutzfonds	20'000.00			20'000.00
299	Bilanzüberschuss/-fehlbetrag	6'827'891.02	439'723.87	681'559.63	6'586'055.26
2990	Jahresergebnis	439'723.87		681'559.63	241'835.76-
29900	Jahresergebnis	439'723.87		681'559.63	241'835.76-
29900.01	Jahresergebnis	439'723.87		681'559.63	241'835.76-
2999	Kumulierte Ergebnisse der Vorjahre	6'388'167.15	439'723.87		6'827'891.02
29990	Kumulierte Ergebnisse der Vorjahre	6'388'167.15	439'723.87		6'827'891.02
29990.01	Kumulierte Ergebnisse der Vorjahre	6'388'167.15	439'723.87		6'827'891.02

Dreistufige Erfolgsrechnung

Gemeinde Zillis-Reischen
Buchungsperiode 2022

	Rechnung 2022	Budget 2022	Rechnung 2021	
	Betrieblicher Aufwand	4'021'201.21-	4'578'326-	4'463'592.79-
30	Personalaufwand	670'350.25	668'890	651'688.25
31	Sach- und Äbriger Betriebsaufwand	1'039'712.71	1'282'400	1'108'367.94
33	Abschreibungen Verwaltungsvermgen	185'026.90	335'233	515'246.40
35	Einlagen in Fonds und Spezialfinanzierungen	34'103.27	23'445	49'852.98
36	Transferaufwand	2'092'008.08	2'268'358	2'138'437.22
	Betrieblicher Aufwand	4'021'201.21	4'578'326	4'463'592.79
	Betrieblicher Ertrag	3'568'500.74	4'247'800	4'697'067.07
40	Fiskalertrag	822'782.85	654'800	805'376.55
41	Regalien und Konzessionen	1'779'938.60	2'562'000	2'821'632.65
42	Entgelte	739'345.34	738'200	786'494.53
43	Verschiedene Ertrge			19'276.80
45	Entnahmen aus Fonds und Spezialfinanzierungen	27'039.40	10'200	9'817.07
46	Transferertrag	199'394.55	282'600	254'469.47
	Betrieblicher Ertrag	3'568'500.74	4'247'800	4'697'067.07
	Ergebnis aus betrieblicher Ttigkeit	452'700.47-	330'526-	233'474.28
34	Finanzaufwand	53'342.95-	78'000-	71'519.35-
44	Finanzertrag	264'207.66	283'500	277'768.94
	Ergebnis aus Finanzierung	210'864.71	205'500	206'249.59
	Operatives Ergebnis (1. Stufe)	241'835.76-	125'026-	439'723.87
	Ausserordentliches Ergebnis (2. Stufe)	0.00	0	0.00
	Gesamtergebnis Erfolgsrechnung (3. Stufe)	241'835.76-	125'026-	439'723.87

Operative Tätigkeit (indirekte Berechnung)		Konto	Betrag in CHF	
Ergebnis der Erfolgsrechnung (Verlust -, Gewinn +)		9000, 9001	-241'835.76	
+ Abschreibungen Verwaltungsvermögen		33x	185'026.90	
+ Negative Wertberichtigungen (Abwertungen) Finanzanlagen FV (Sachgruppe 102 + 107)		3440		
+ Negative Wertberichtigungen (Abwertungen) Sachanlagen FV (Sachgruppe 108)		3441		
+ Einlagen in Fonds und Spezialfinanzierungen		35	34'103.27	
+ Wertberichtigung Darlehen Verwaltungsvermögen		364		
+ Wertberichtigung Beteiligungen Verwaltungsvermögen		365		
+ Abschreibungen Investitionsbeiträge Verwaltungsvermögen		366	170'700.15	
+ Zusätzliche Abschreibungen Verwaltungsvermögen		383		
+ Zusätzliche Abschreibungen Darlehen, Beteiligungen, Investitionsbeiträge Verwaltungsvermögen		387		
+ Abtragung Bilanzfehlbetrag		388		
+ Einlagen in das Eigenkapital (Vorfinanzierungen)		389		
- Positive Wertberichtigungen (Aufwertungen) Finanzanlagen FV (Sachgruppe 102 + 107)		4440		
- Positive Wertberichtigungen (Aufwertungen) Sachanlagen FV (Sachgruppe 108)		4443		
- Aufwertungen Verwaltungsvermögen		4490		
- Entnahmen aus Fonds und Spezialfinanzierung		45	-27'039.40	
- Auflösung zusätzliche Abschreibungen		483, 487		
- Entnahmen aus Eigenkapital (Vorfinanzierungen)		489		
- Zunahme / + Abnahme Forderungen		101	1'236'561.71	
- Zunahme / + Abnahme aktive Rechnungsabgrenzungen Erfolgsrechnung		1040	12'833.00	
- Zunahme / + Abnahme Vorräte und angefangene Arbeiten		106		
+ Zunahme / - Abnahme laufende Verbindlichkeiten		200	130'545.46	
+ Zunahme / - Abnahme passive Rechnungsabgrenzungen Erfolgsrechnung		2040	-136'385.25	
+ Zunahme / - Abnahme kurzfristige Rückstellungen		205		
+ Zunahme / - Abnahme langfristige Rückstellungen		208		
Geldfluss (Cashflow) aus operativer Tätigkeit			1'364'510.08	
Investitionstätigkeit ins Verwaltungsvermögen				
- Investitionsausgaben Verwaltungsvermögen		IR 50 - 58	-198'829.30	
+ Investitionseinnahmen Verwaltungsvermögen		IR 60 - 68	181'391.75	
- Zunahme / + Abnahme aktive Rechnungsabgrenzungen Investitionsrechnung		Bilanz 1046		
+ Zunahme / - Abnahme passive Rechnungsabgrenzungen Investitionsrechnung		Bilanz 2046		
Geldfluss (Cashflow) aus Investitionstätigkeit ins Verwaltungsvermögen			-17'437.55	
Anlagentätigkeit ins Finanzvermögen				
- Negative Wertberichtigungen (Abwertungen) Finanzanlagen FV (Sachgruppe 102 + 107)		ER 3440		
- Negative Wertberichtigungen (Abwertungen) Sachanlagen FV (Sachgruppe 108)		ER 3441		
+ Positive Wertberichtigungen (Aufwertungen) Finanzanlagen FV (Sachgruppe 102 + 107)		ER 4440		
+ Positive Wertberichtigungen (Aufwertungen) Sachanlagen FV (Sachgruppe 108)		ER 4443		
- Zunahme / + Abnahme kurzfristige Finanzanlagen Finanzvermögen		Bilanz 102		
- Zunahme / + Abnahme langfristige Finanzanlagen Finanzvermögen		Bilanz 107	8'997.65	
- Zunahme / + Abnahme langfristige Sachanlagen Finanzvermögen		Bilanz 108	0.00	
Geldfluss (Cashflow) aus Anlagentätigkeit ins Finanzvermögen			8'997.65	
Geldfluss (Cashflow) aus Investitions- und Anlagentätigkeit			-8'439.90	
Finanzierungstätigkeit				
+ Zunahme / - Abnahme kurzfristige Finanzverbindlichkeiten		Bilanz 201		
+ Zunahme / - Abnahme langfristige Finanzverbindlichkeiten		Bilanz 206	-1'320'000.00	
Geldfluss (Cashflow) aus Finanzierungstätigkeit			-1'320'000.00	
Total Geldfluss (Cashflow) = Veränderung Fonds Geld			36'070.18	
Fonds Geld	Stand 01.01.22	Stand 31.12.22	Konto	Veränderung
Kasse	8'753.20	6'015.25	1000	2'737.95
Post	206'814.38	56'509.03	1001	150'305.35
Bank	230'486.64	419'600.12	1002	-189'113.48
Kurzfristige Geldmarktanlagen			1003	0.00
Total (Veränderung Fonds Geld)	446'054.22	482'124.40		-36'070.18

Nettoschuld in CHF pro Einwohner

Zillis-Reischen

Konto Nr.	Bezeichnung	2018	2019	2020	2021	2022
+ 20	Fremdkapital	7'217'118	6'415'360	5'919'740	5'175'903	3'827'616
- 10	Finanzvermögen	8'665'374	8'509'185	9'162'365	8'120'523	6'898'201
=	Nettoschuld	-1'448'256	-2'093'825	-3'242'625	-2'944'619	-3'070'585

=	ständige Wohnbevölkerung STATPOP	388	400	400	388	416
---	---	------------	------------	------------	------------	------------

=	Nettoschuld in CHF pro Einw. (Nettoschuld / ständige Wohnbevölkerung)	-3'733	-5'235	-8'107	-7'589	-7'381
---	--	---------------	---------------	---------------	---------------	---------------

Definition:

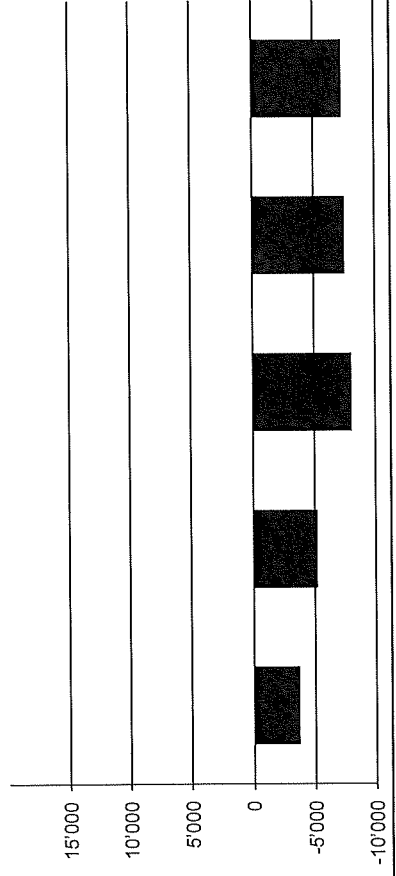
Fremdkapital abzüglich Finanzvermögen, geteilt durch die Anzahl der Einwohner gemäss STATPOP.

Aussage:

Die Nettoschuld pro Einwohner wird als Gradmesser für die Verschuldung verwendet. Ein negativer Wert entspricht einem Nettovermögen pro Einwohner.

Richtwerte:

- < 0 Nettovermögen
- 0 - 1'000 geringe Verschuldung
- 1'001 - 2'500 mittlere Verschuldung
- 2'501 - 5'000 hohe Verschuldung
- > 5'000 sehr hohe Verschuldung

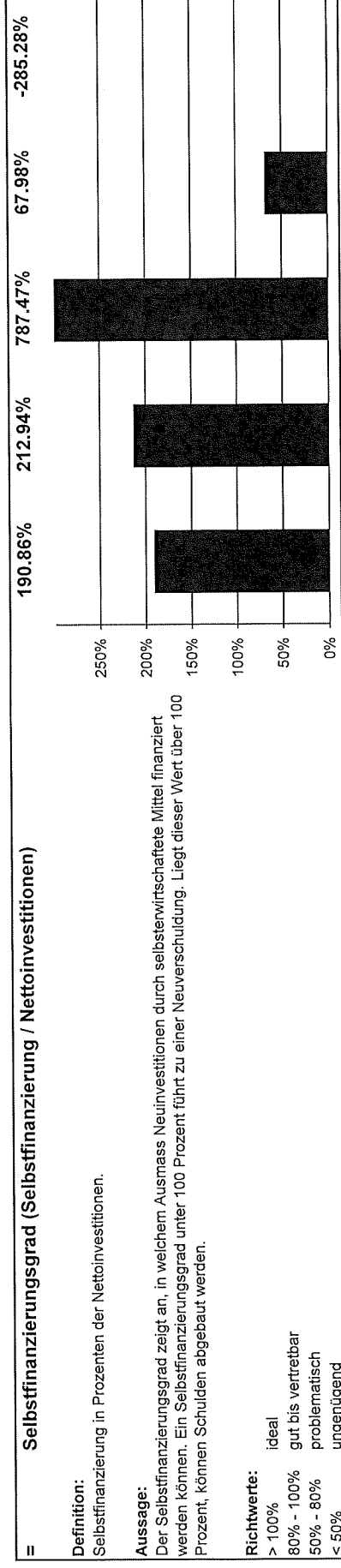


Selbstfinanzierungsgrad

Zillis-Reischen

Konto Nr.	Bezeichnung	2018	2019	2020	2021	2022
+ 4	Erftrag	4'695'630	5'248'388	5'393'796	5'223'824	4'178'942
- 3	Aufwand	4'236'581	4'461'487	4'963'585	4'784'101	4'420'778
=	Gesamtergebnis der Erfolgsrechnung	459'050	786'901	430'211	439'724	-241'836
+ 33	Abschreibungen Verwaltungsvermögen	305'750	391'918	733'362	515'246	185'027
+ 35	Einlagen in Fonds und Spezialfinanzierungen	17'879	22'576	42'822	49'853	34'103
- 45	Entnahmen aus Fonds und Spezialfinanzierungen	55'536	35'545	7'053	9'817	27'039
+ 364	Wertberichtigungen Darlehen Verwaltungsvermögen				0	0
+ 365	Wertberichtigungen Beteiligungen Verwaltungsvermögen				0	0
+ 366	Abschreibungen Beteiligungen Verwaltungsvermögen	84'781	84'781	119'220	0	0
+ 383	Zusätzliche Abschreibungen				0	0
+ 387	Zusätzliche Abschreibungen auf Darlehen, Beteiligungen, Investitionsbeiträgen				0	0
+ 388	Abtragung Bilanzfehlbetrag				0	0
+ 389	Einlagen in das Eigenkapital				0	0
- 489	Entnahmen aus dem Eigenkapital				0	0
- 4490	Aufwertungen Verwaltungsvermögen				0	0
=	Selbstfinanzierung	8'111'924	1'250'630	1'318'562	995'006	-49'745

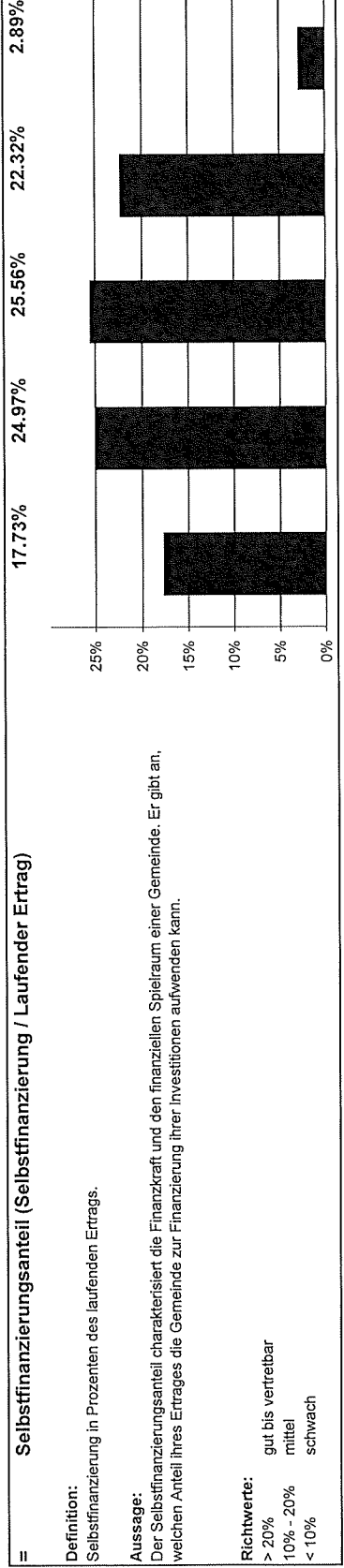
+ 5	Investitionsausgaben	536'259	732'382	836'187	1'638'709	198'829
- 6	Investitionseinnahmen	110'863	145'055	668'745	174'997	181'392
=	Nettoinvestitionen	425'396	587'327	167'443	1'463'712	17'438



Selbstfinanzierungsanteil

Zillis-Reischen

Konto Nr.	Bezeichnung	2018	2019	2020	2021	2022
+ 4	Ertrag	4'695'630	5'248'388	5'393'796	5'223'824	4'178'942
- 3	Aufwand	4'236'581	4'461'487	4'963'585	4'784'101	4'420'778
=	Gesamtergebnis der Erfolgsrechnung	459'050	786'901	430'211	439'724	-241'836
+ 33	Abschreibungen Verwaltungsvermögen	305'750	391'918	733'362	515'246	185'027
+ 35	Einlagen in Fonds und Spezialfinanzierungen	17'879	22'576	42'822	49'853	34'103
- 45	Entnahmen aus Fonds und Spezialfinanzierungen	55'536	35'545	7'053	9'817	27'039
+ 364	Wertberichtigungen Darlehen Verwaltungsvermögen				0	0
+ 365	Wertberichtigungen Beteiligungen Verwaltungsvermögen				0	0
+ 366	Abschreibungen Investitionsbeiträge	84'781	84'781	119'220	170'700	170'700
+ 383	Zusätzliche Abschreibungen				0	0
+ 387	Zusätzliche Abschreibungen auf Darlehen, Beteiligungen, Investitionsbeiträgen				0	0
+ 388	Abtragung Bilanzfehlbetrag				0	0
+ 389	Einlagen in das Eigenkapital				0	0
- 489	Entnahmen aus dem Eigenkapital				0	0
- 4490	Aufwertungen Verwaltungsvermögen				0	0
=	Selbstfinanzierung	811'924	1'250'630	1'318'562	1'165'706	120'955
+ 40	Fiskalertrag	701'075	746'489	898'280	805'377	822'783
+ 41	Regalien und Konzessionen	2'372'889	2'842'466	2'756'755	2'821'633	1'779'939
+ 42	Entgelte	760'204	682'645	790'306	786'495	739'345
+ 43	Verschiedene Erträge			44'265	19'277	0
+ 44	Finanzertrag	325'856	288'122	286'959	277'769	264'208
+ 45	Entnahmen aus Fonds und Spezialfinanzierungen	55'536	35'545	7'053	9'817	27'039
+ 46	Transferertrag	363'019	413'886	374'662	254'469	199'395
+ 48	Ausserordentlicher Ertrag				248'988	346'234
- 489	Entnahmen aus dem Eigenkapital				0	0
=	Laufender Ertrag	4'578'580	5'009'154	5'158'281	5'223'824	4'178'942
=	Selbstfinanzierungsanteil (Selbstfinanzierung / Laufender Ertrag)	17.73%	24.97%	25.56%	22.32%	2.89%



Definition:
Selbstfinanzierung in Prozenten des laufenden Ertrags.

Aussage:
Der Selbstfinanzierungsanteil charakterisiert die Finanzkraft und den finanziellen Spielraum einer Gemeinde. Er gibt an, welchen Anteil ihres Ertrages die Gemeinde zur Finanzierung ihrer Investitionen aufwenden kann.

Richtwerte:
 > 20% gut bis vertretbar
 10% - 20% mittel
 < 10% schwach

Kapitaldienstanteil

Zillis-Reischen

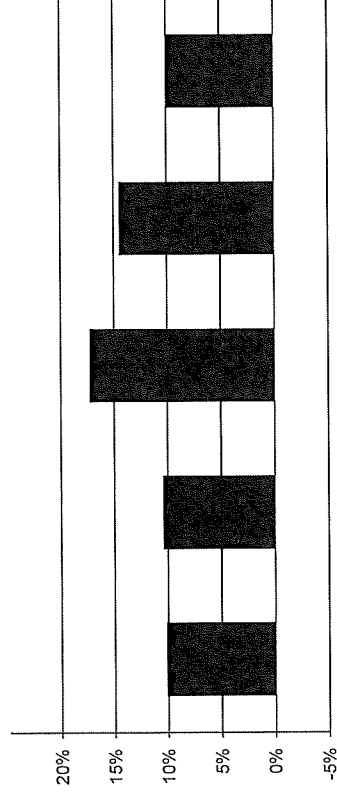
Konto Nr.	Bezeichnung	2018	2019	2020	2021	2022
+ 340	Zinsaufwand	81'314	51'619	43'639	37'870	31'894
- 440	Zinsertrag	5'314	5'362	4'894	4'185	4'647
=	Nettozinsaufwand	75'999	46'257	38'745	33'686	27'247
+ 33	Abschreibungen Verwaltungsvermögen	305'750	391'918	733'962	515'246	185'027
+ 364	Wertberichtigungen Darlehen Verwaltungsvermögen				0	0
+ 365	Wertberichtigungen Beteiligungen Verwaltungsvermögen				0	0
+ 366	Abschreibungen Investitionsbeiträge Verwaltungsvermögen	84'781	84'781	119'220	170'700	170'700
+ 388	Abtragung Bilanzfehlbetrag				0	0
=	Kapitaldienst	466'531	522'956	891'328	719'632	382'974
+ 40	Fiskalertrag	701'075	746'489	898'280	805'377	822'783
+ 41	Regalien und Konzessionen	2'372'889	2'842'466	2'756'755	2'821'633	1'779'939
+ 42	Entgelte	760'204	682'645	790'306	786'495	739'345
+ 43	Verschiedene Erträge			44'265	19'277	0
+ 44	Finanzertrag	325'856	288'122	286'959	277'769	264'208
+ 45	Entnahmen aus Fonds und Spezialfinanzierungen	55'536	35'545	7'053	9'817	27'039
+ 46	Transferertrag	363'019	413'886	374'662	254'469	199'395
+ 48	Ausserordentlicher Ertrag				0	0
- 489	Entnahmen aus dem Eigenkapital				0	0
=	Laufender Ertrag	4'578'580	5'009'154	5'158'281	4'974'836	3'832'708

=	Kapitaldienstanteil (Kapitaldienst / Laufender Ertrag)	10.19%	10.44%	17.28%	14.47%	9.99%
---	---	---------------	---------------	---------------	---------------	--------------

Definition:
Nettozinsaufwand und die ordentlichen Abschreibungen in Prozenten des laufenden Ertrags.

Aussage:
Der Kapitaldienstanteil ist die Messgrösse für die Belastung des Haushaltes durch Kapitalkosten. Die Kennzahl gibt Auskunft darüber, wie stark der laufende Ertrag durch den Zinsendienst und die Abschreibungen (= Kapitaldienst) belastet ist. Ein hoher Anteil weist auf einen enger werdenden finanziellen Spielraum hin.

Richtwerte:
 < 5% geringe Belastung
 5% - 15% tragbare Belastung
 > 15% hohe Belastung




Zinsbelastungsanteil

Zillis-Reischen

Konto Nr.	Bezeichnung	2018	2019	2020	2021	2022
+ 340	Zinsaufwand	81'314	51'619	43'639	37'870	31'894
- 440	Zinsertrag	5'314	5'362	4'894	4'185	4'647
=	Nettozinsaufwand	75'999	46'257	38'745	33'686	27'247

+ 40	Fiskalertrag	701'075	746'489	898'280	805'377	822'783
+ 41	Regalien und Konzessionen	2'372'889	2'842'466	2'756'755	2'821'633	1'779'939
+ 42	Entgelte	760'204	682'645	790'306	786'495	739'345
+ 43	Verschiedene Erträge			44'265	19'277	0
+ 44	Finanzertrag	325'856	288'122	286'959	277'769	264'208
+ 45	Entnahmen aus Fonds und Spezialfinanzierungen	55'536	35'545	7'053	9'817	27'039
+ 46	Transferertrag	363'019	413'886	374'662	254'469	199'395
+ 48	Ausserordentlicher Ertrag					
- 489	Entnahmen aus dem Eigenkapital					
=	Laufender Ertrag	4'578'580	5'009'154	5'158'281	4'974'836	3'832'708

=	Zinsbelastungsanteil (Nettozinsaufwand / Laufender Ertrag)	1.66%	0.92%	0.75%	0.68%	0.71%
---	---	--------------	--------------	--------------	--------------	--------------



Bruttoverschuldungsanteil

Konto Nr.	Bezeichnung	2018	2019	2020	2021	2022
+ 200	Laufende Verbindlichkeiten	705'392	1'140'434	865'294	279'774	410'320
+ 201	Kurzfristige Finanzverbindlichkeiten					
+ 206	Langfristige Finanzverbindlichkeiten	6'314'256	5'084'442	4'875'000	4'600'000	3'280'000
=	Bruttoschulden	7'019'648	6'224'876	5'740'294	4'879'774	3'690'320
+ 40	Fiskalertrag	701'075	746'489	898'280	805'377	822'783
+ 41	Regalien und Konzessionen	2'372'889	2'842'466	2'756'755	2'821'633	1'779'939
+ 42	Entgelte	760'204	682'645	790'306	786'495	739'345
+ 43	Verschiedene Erträge			44'265	19'277	0
+ 44	Finanzertrag	325'856	288'122	286'959	277'769	264'208
+ 45	Entnahmen aus Fonds und Spezialfinanzierungen	55'536	35'545	7'053	9'817	27'039
+ 46	Transferertrag	363'019	413'886	374'662	254'469	199'395
+ 48	Ausserordentlicher Ertrag	0	0		0	0
- 489	Entnahmen aus dem Eigenkapital	0	0		0	0
=	Laufender Ertrag	4'578'580	5'009'154	5'158'281	4'974'836	3'832'708
=	Bruttoverschuldungsanteil (Bruttoschulden / Laufender Ertrag)	153.31%	124.27%	111.28%	98.09%	96.28%



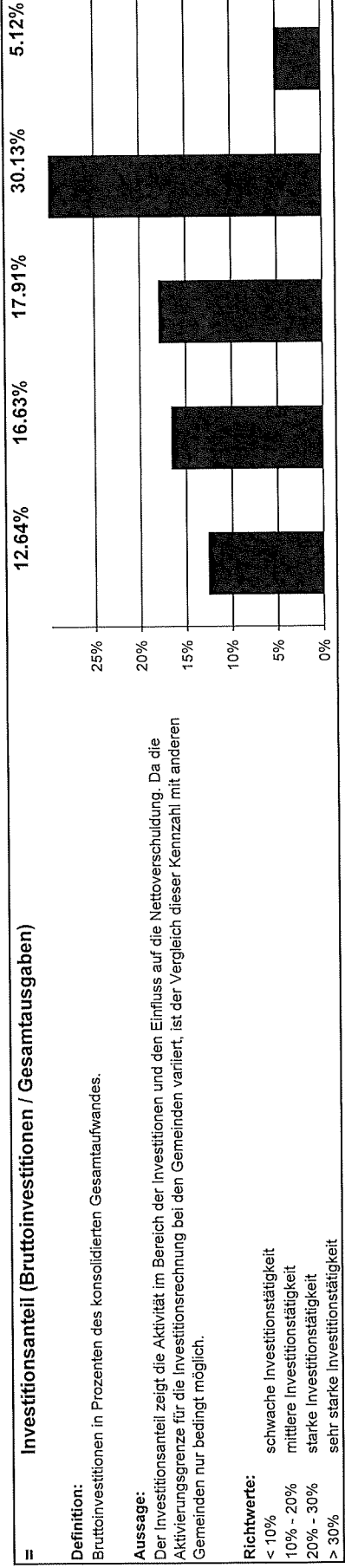
Definition:
Bruttoschulden in Prozenten des laufenden Ertrags.

Aussage:
Der Bruttoverschuldungsanteil ist eine Grösse zur Beurteilung der Verschuldungssituation bzw. der Frage, ob die Verschuldung in einem angemessenen Verhältnis zu den erwirtschafteten Erträgen steht. Er zeigt an, wie viele Prozente vom Ertrag benötigt werden, um die Bruttoschulden abzutragen.

Richtwerte:
 < 50% sehr gut
 50% - 100% gut
 100% - 150% mittel
 150% - 200% schlecht
 > 200% kritisch

Investitionsanteil

Konto Nr.	Bezeichnung	2018	2019	2020	2021	2022
+ 50	Sachanlagen	536'259	732'382	743'787	1'518'709	197'359
+ 51	Investitionen auf Rechnung Dritter					
+ 52	Immaterielle Anlagen				120'000	1'470
+ 54	Darlehen		10'000			
+ 55	Beteiligungen			92'400		
+ 56	Eigene Investitionsbeiträge					
+ 58	Ausserordentliche Investitionen					
=	Bruttoinvestitionen	536'259	742'382	836'187	1'638'709	198'829
+ 30	Personalaufwand	656'027	675'956	654'835	651'688	670'350
+ 31	Sach- und übriger Betriebsaufwand	1'134'390	1'039'161	1'058'427	1'108'368	1'039'713
- 3180	Wertberichtigungen auf Forderungen	4'496				
+ 34	Finanzaufwand	131'083	66'761	110'362	71'519	53'343
- 344	Wertberichtigungen Anlagen Finanzvermögen					
+ 36	Transferaufwand	1'874'400	2'025'882	2'128'262	2'138'437	2'092'008
- 364	Wertberichtigungen Darlehen Verwaltungsvermögen					
- 365	Wertberichtigungen Beteiligungen					
- 366	Abschreibungen Investitionsbeiträge	84'781	84'781	119'220	170'700	170'700
+ 380	Ausserordentlicher Personalaufwand					
+ 381	Ausserordentlicher Sach- und Betriebsaufwand					
+ 384	Ausserordentlicher Finanzaufwand (geldflusswirksam)					
+ 386	Ausserordentlicher Transferaufwand	3'706'624	3'722'978	3'832'666	3'799'313	3'684'714
=	Laufende Ausgaben	536'259	742'382	836'187	1'638'709	198'829
+ =	Bruttoinvestitionen	4'242'883	4'465'360	4'668'853	5'438'022	3'883'543
=	Investitionsanteil (Bruttoinvestitionen / Gesamtausgaben)	12.64%	16.63%	17.91%	30.13%	5.12%



Definition:
Bruttoinvestitionen in Prozenten des konsolidierten Gesamtaufwandes.

Aussage:
Der Investitionsanteil zeigt die Aktivität im Bereich der Investitionen und den Einfluss auf die Nettoverschuldung. Da die Aktivierungsgrenze für die Investitionsrechnung bei den Gemeinden variiert, ist der Vergleich dieser Kennzahl mit anderen Gemeinden nur bedingt möglich.

Richtwerte:
 < 10% schwache Investitionstätigkeit
 10% - 20% mittlere Investitionstätigkeit
 20% - 30% starke Investitionstätigkeit
 > 30% sehr starke Investitionstätigkeit

Anhang zur Jahresrechnung 2022

Inhaltsverzeichnis

1. Rechnungslegungsgrundsätze, Grundsätze zur Bilanzierung und Bewertung.....	2
2. Eigenkapitalnachweis.....	3
3. Rückstellungsspiegel.....	3
4. Beteiligungsspiegel.....	4
5. Gewährleistungsspiegel.....	7
6. Verzeichnis der grossen Beitragsempfänger.....	7
7. Anlagenspiegel Finanzvermögen.....	7
8. Anlagenspiegel Verwaltungsvermögen.....	8
9. Anlagenspiegel übriges Verwaltungsvermögen.....	9
10. Ausserordentliche Geschäftsfälle.....	10
11. Zugesicherte Beiträge von Bund, Kanton und Dritten.....	10
12. Branchenregelungen für die linearen Abschreibungen der gebührenfinanzierten Ver- und Entsorgungsbereiche.....	10
13. Sonderbehandlung von Verwaltungsvermögen beim Übergang zum HRM2.....	10
14. Bewertung Sachanlagen Finanzvermögen – Abweichungen vom Verkehrswert.....	11
15. Angaben zum nicht bilanzierten Nutzungsvermögen.....	11
16. Verpflichtungskreditkontrolle.....	11

1. Rechnungslegungsgrundsätze, Grundsätze zur Bilanzierung und Bewertung

Rechnungslegungsgrundsätze

Die Rechnungslegung ist in Übereinstimmung mit dem Gesetz über den Finanzhaushalt des Kantons Graubünden (Finanzhaushaltsgesetz, FHG, BR 710.100) sowie der Finanzhaushaltsverordnung für die Gemeinden (FHVg, BR 710.200) erfolgt. Sie zeigt ein Bild des Finanzhaushaltes, welches der tatsächlichen Vermögens-, Finanz- und Ertragslage entspricht (true and fair view).

Grundsätze zur Bilanzierung und Bewertung

Das Finanzvermögen umfasst jene Vermögenswerte, die ohne Beeinträchtigung der Erfüllung öffentlicher Aufgaben veräussert werden können (Art. 2 Abs. 1 FHG). Es wird per Bilanzstichtag nach kaufmännischen Grundsätzen bewertet. Ausgenommen sind Grundstücke und Gebäude, deren Bewertung mindestens alle 10 Jahre erfolgt (Art. 26 FHG und Art. 20 FHVg).

Das Verwaltungsvermögen umfasst jene Vermögenswerte, die unmittelbar und auf längere Zeit der Erfüllung öffentlicher Aufgaben dienen (Art. 2 Abs. 2 FHG). Vermögenswerte des Verwaltungsvermögens werden bilanziert, wenn sie über mehrere Jahre genutzt werden können und die für die Gemeinde geltende Aktivierungsgrenze übersteigen (Art. 12 FHVg). Das Verwaltungsvermögen wird zu Anschaffungs- oder Herstellungs-kosten bilanziert. Sind keine Kosten entstanden, wird es zum Marktwert bilanziert. Das Verwaltungsvermögen, das durch Nutzung einem Wert-verzehr unterliegt, wird ordentlich je Anlagekategorie nach der angenommenen Nutzungsdauer linear abgeschrieben. Ist bei einer Position des Verwaltungsvermögens eine dauerhafte und die ordentliche Nutzung übersteigende Wertminderung absehbar, wird deren Buchwert berichtigt (Art. 27 Abs. 4 FHG). Darlehen, Beteiligungen und Grundstücke werden nicht abgeschrieben, solange keine Wertminderung eintritt.

2. Eigenkapitalnachweis

Konto	Bezeichnung	Stand 01.01.22	Stand 31.12.22	Veränderung	Grund der Veränderung
29001.01	Vorschuss gegenüber SF Wasserversorgung	-7'188	11'027	18'215	Einlage in SF CHF 7'313.16; Anschlussgebühren CHF 10'901.80
29002.01	Verpflichtung gegenüber SF Abwasserbeseitigung	112'514	125'726	13'212	Entnahme aus SF CHF 4'591.70; Anschlussgebühren CHF 17'803.65
29003.01	Verpflichtung gegenüber SF Abfallwirtschaft	60'261	80'260	19'999	Einlage in CHF CHF 19'999.25
29009.01	Verpflichtung gegenüber SF Warmwasserversorgung	80'015	86'805	6'790	Einlage in CHF 6'790.86
29100.01	Ortsbildungsfonds	20'000	20'000	0	
29900.01	Jahresergebnis	439'724	-241'836	-681'560	Aufwandüberschuss
29990.01	Kumulierte Ergebnisse der Vorjahre	6'388'167	6'827'891	439'724	
	Total Eigenkapital	7'093'493	6'909'874	-183'619	

3. Rückstellungsspiegel

Konto	Bezeichnung	Stand 01.01.22	Stand 31.12.22	Veränderung	Grund der Veränderung
	keine				

Formen der interkommunalen Zusammenarbeit und die ausgelagerten Trägerschaften

Name der Organisation	Rechtsform der Organisation	Tätigkeiten, erfüllte öffentliche Aufgaben	Anteil der Gemeinde	Wesentliche weitere Mitgeltümer	Bemerkungen
0 Allgemeine Verwaltung					
Grundbuchamt Thusis (Grundbuchkreis Thusis)	Gemeindeverbindung ohne Rechtspersönlichkeit	Führung Grundbuchamt	1 Delegierte/r	Gemeinden Grundbuchkreis Thusis	
Steuerallianz Schams-Rheinwald	Gemeindeverbindung ohne Rechtspersönlichkeit	Steuerveranlagung	1 Delegierte/r	Andeer, Avers, Muntogna da Schons, Ferrera, Rheinwald, Sufers, Rongellen	
1 Öffentliche Ordnung und Sicherheit, Verteidigung					
Feuerwehr Andeer	Gemeindeverband (öffentlich rechtliche Körperschaft)	Feuerwehrorganisation	2 Delegierte	Andeer	keine Mischsprache
Region Viamala	Öffentliche Körperschaft mit eigener Rechtspersönlichkeit	Erfüllt die ihr vom Kanton oder den Regionsgemeinden übertragenen Aufgaben.	Zillis-Reischen ist durch das Gemeindepräsidium in der Präsidentenkonferenz vertreten. Zillis-Reischen verfügt über 1 von 25 Stimmen.	Alle 25 Gemeinden der Region Viamala	Die Regionsgemeinden leisten an die direkten Aufwendungen der Region eine Grundgebühr, 20% der Aufwendungen werden über eine für alle Gemeinden gleiche Grundpauschale finanziert.
2 Bildung					
Schulverband Schams (SVS)	Gemeindeverband (öffentlich rechtliche Körperschaft)	Schulunterricht	4 Delegierte	Andeer, Muntogna da Schons, Ferrera, Rongellen	
Schullegenschaften in Zillis (Miteigentum)	Vertrag	Miteigentum der Gemeinden an den Schulanlagen in Zillis (Oberstufenschulhaus in Baurecht, Turnhalle)	Die Gemeinde Zillis-Reischen trägt 51% an den Kosten für Investitionen und Renovationen. Vom Jahresergebnis (Mieteinnahmen und Betriebskosten) hat die Gemeinde Zillis-Reischen 75.5% zu tragen.	Muntogna da Schons, Rongellen	
3 Kultur, Sport und Freizeit, Kirche					
Ausstellung Kirche St. Martin	Vertrag	Pflege Ausstellung	1 Delegierte (45% Anteil am Jahresergebnis)	Stiftung Kirchendecke Zillis, Evangelische Kirchengemeinde Zillis Schamsenberg Rongellen	

Name der Organisation	Rechtsform der Organisation	Tätigkeiten, erfüllte öffentliche Aufgaben	Anteil der Gemeinde	Wesentliche weitere Miteigentümer	Bemerkungen
4 Gesundheit					
Stiftung Gesundheit Mittelbünden	Stiftung	Betrieb des Regionalspitals Thusis, Spitez, Rettung, Praxen	1 Delegierte/r	Gemeinden der Region Viamala, Albulu/Avra	Defizitverteilung wird im Verhältnis Einwohnerzahlen und Steuererträge
Regionaler Gemeindeverband Hinterrhein für das Pflegeheim Glienda	Gemeindeverband (öffentlich rechtliche Körperschaft)	Angebote Pflege-/Altersheim	3 Delegierte	Andeer, Muntogna da Schons, Ferrara, Rheinwald, Sufers, Rongellen, Zillis-Reischen	
7 Umweltschutz und Raumordnung					
Abwasserverband Val Schons	Gemeindeverband (öffentlich rechtliche Körperschaft)	Abwasserbeseitigung	4 Delegierte	Andeer, Muntogna da Schons	
Abfallbewirtschaftungsverband Mittelbünden AVM	Gemeindeverband (öffentlich rechtliche Körperschaft)	Dem Verband obliegt die vorschriftsgemässe Abfallbewirtschaftung	1 Delegierte/r	Gemeinden Mittelbünden	
8 Volkswirtschaft					
Forst-Werk Zillis Scharnerberg	Vertrag	Forst- und Werkdienst	2 Delegierte	Korporation Berschaft Schams (2 Delegierte)	
Regionale Gewerbezone Val Schons	Institut des öffentlichen Rechts	Erwerb von Grundeigentum und Erschliessung, damit Unternehmen angesiedelt werden können	2 Delegierte	Andeer, Muntogna da Schons Ferrara	
Viamala Tourismus	Verein	Entwicklung Tourismus	1 Delegierte/r	Gemeinden Region Viamala	
Viamalafra Betriebsgenossenschaft	Genossenschaft	Führung Viamala Schlucht	1 Delegierte/r	verschiedene Gemeinden aus der Region Viamala sowie weitere einzelne Genossenschafter	
Naturpark Beverin	Verein	Tourismus/Natur/Gewerbe	1 Delegierte/r	Andeer, Muntogna da Schons, Ferrara, Rongellen, Safien, Rheinwald, Einzelmitglieder	
9 Finanzen und Steuern					
Gemeindekorporation Hinterrhein	Gemeindeverband (öffentlich rechtliche Körperschaft)	Wahrung der den Konzessionsgemeinden zustehenden Rechte und Interessen für die drei Kraftwerksstufen	6 Delegierte	Andeer, Avers, Bregaglia, Muntogna da Schons, Ferrara, Rongellen, Sils i.D., Rheinwald, Sufers, Thusis	
Corporaziun Val Schons	Gemeindeverband (öffentlich rechtliche Körperschaft)	Regionaler Finanzausgleich, Unterstützung von Projekten in der Region	5 Delegierte	Andeer, Muntogna da Schons, Ferrara, Rongellen	

5. Gewährleistungsspiegel

Einheit / Organisation	Gewährleistung	Gde.versammlung	sicherten Leistungen	im Berichtsjahr	spezifischen Risiken	Verfall
keine						

6. Verzeichnis der grossen Beitragsempfänger

Konto Nr.	Name des Empfängers	Rechtsform	Tätigkeiten, Zweck	Zahlung im Berichtsjahr
keine (gleich wie Vorjahr)				

7. Anlagenspiegel Finanzvermögen

Konto Sachanlagen Finanzvermögen	10800 Grundstücke Finanzvermögen	10801 Grundstücke mit Baurechten	1084 Gebäude Finanzvermögen	1086 Mobilien Finanzvermögen	1087 Anlagen im Bau FV	1089 übrige Sachanlagen FV	Total
Buchwert per 01.01.22	171'000.00	343'000.00	3'093'000.00	0.00	0.00	0.00	3'607'000.00
+ Zugänge	0.00	0.00	0.00	0.00	0.00	0.00	0.00
+ Übertragungen vom VW	0.00	0.00	0.00	0.00	0.00	0.00	0.00
- Abgänge	0.00	0.00	0.00	0.00	0.00	0.00	0.00
- Übertragungen ins VW	0.00	0.00	0.00	0.00	0.00	0.00	0.00
+/- Verkehrswertanpassungen	0.00	0.00	0.00	0.00	0.00	0.00	0.00
Umgliederungen	0.00	0.00	0.00	0.00	0.00	0.00	0.00
Buchwert per 31.12.22	171'000.00	343'000.00	3'093'000.00	0.00	0.00	0.00	3'607'000.00

8. Anlagenspiegel Verwaltungsvermögen 2022

Konto	1400	1401	1402	1403	1404	1405	1406	1407	Total
Sachanlagen Verwaltungsvermögen	Grundstücke unüberbaut	Strassen/ Verkehrswege	Wasserbau	Tiefbauten übrige	Hochbauten	Waldungen	Mobilien VV	Anlagen im Bau VV	
Anschaffungskosten									
Stand per 01.01.22	0.00	983'083.45	0.00	1'533'714.46	849'909.55	0.00	0.00	1'888'343.97	5'255'051.43
+ Zugänge	0.00	0.00	0.00	0.00	0.00	0.00	0.00	198'781.80	198'781.80
- Abgänge	0.00	0.00	0.00	0.00	0.00	0.00	0.00	154'108.80	154'108.80
Umgliederungen	0.00	0.00	0.00	769'546.12	0.00	0.00	0.00	769'546.12	0.00
Stand per 31.12.22	0.00	983'083.45	0.00	2'303'260.58	849'909.55	0.00	0.00	1'163'470.85	5'299'724.43
Kumulierte Abschreibungen									
Stand per 01.01.22	0.00	706'740.95	0.00	634'285.11	776'575.20	0.00	0.00	0.00	2'117'601.26
+ Ordentliche Abschreibungen	0.00	6'324.55	0.00	128'232.20	22'624.05	0.00	0.00	0.00	157'180.80
+ Ausserord. Abschreibungen	0.00	0.00	0.00	0.00	0.00	0.00	0.00	0.00	0.00
+ Zusätzliche Abschreibungen	0.00	0.00	0.00	0.00	0.00	0.00	0.00	0.00	0.00
- Abgänge	0.00	0.00	0.00	0.00	0.00	0.00	0.00	0.00	0.00
Umgliederungen	0.00	0.00	0.00	0.00	0.00	0.00	0.00	0.00	0.00
Stand per 31.12.22	0.00	713'065.50	0.00	762'517.31	799'199.25	0.00	0.00	0.00	2'274'782.06
Buchwert per 31.12.22	0.00	270'017.95	0.00	1'540'743.27	50'710.30	0.00	0.00	1'163'470.85	3'024'942.37

9. Anlagentpiegel übriges Verwaltungsvermögen

Anschaffungskosten										
Stand per 01.01.22	0.00	0.00	0.00	0.00	0.00	213'477.90	0.00	487'320.00	1'392'515.40	2'093'313.30
+ Zugänge	0.00	0.00	0.00	0.00	0.00	0.00	0.00	1'470.00	0.00	1'470.00
- Abgänge	0.00	0.00	0.00	0.00	0.00	0.00	0.00	0.00	0.00	0.00
Umgliederungen	0.00	0.00	0.00	0.00	0.00	0.00	0.00	0.00	0.00	0.00
Stand per 31.12.22	0.00	0.00	0.00	0.00	0.00	213'477.90	0.00	488'790.00	1'392'515.40	2'094'783.30
Kumulierte Abschreibungen										
Stand per 01.01.22	0.00	0.00	0.00	0.00	0.00	129'939.65	0.00	78'016.00	873'934.05	1'081'889.70
+ Ordentliche Abschreibungen	0.00	0.00	0.00	0.00	0.00	27'846.10	0.00	0.00	170'700.15	198'546.25
+ Ausserord. Abschreibungen	0.00	0.00	0.00	0.00	0.00	0.00	0.00	0.00	0.00	0.00
+ Zusätzliche Abschreibungen	0.00	0.00	0.00	0.00	0.00	0.00	0.00	0.00	0.00	0.00
- Abgänge	0.00	0.00	0.00	0.00	0.00	0.00	0.00	0.00	0.00	0.00
Umgliederungen	0.00	0.00	0.00	0.00	0.00	0.00	0.00	0.00	0.00	0.00
Stand per 31.12.22	0.00	0.00	0.00	0.00	0.00	157'785.75	0.00	78'016.00	1'044'634.20	1'280'435.95
Buchwert per 31.12.22	0.00	0.00	0.00	0.00	0.00	55'692.15	0.00	410'774.00	347'881.20	814'347.35

10. Ausserordentliche Geschäftsfälle

Konto Nr.	Bezeichnung	Betrag	Begründung
	keine		

11. Zugesicherte Beiträge von Bund, Kanton und Dritten

Konto Nr.	Bezeichnung	Betrag	Begründung
	keine		

12. Branchenregelungen für die linearen Abschreibungen der gebührenfinanzierten Ver- und Entsorgungsbereiche

Angewendete Branchenregelungen für die linearen Abschreibungen der gebührenfinanzierten Ver- und Entsorgungsbereiche
keine

13. Sonderbehandlung von Verwaltungsvermögen beim Übergang zum HRM2

Bezeichnung	01.01.2022	31.12.2022	31.12.2022	pro Jahr
Total	0.00	0.00		

14. Bewertung Sachanlagen Finanzvermögen – Abweichungen vom Verkehrswert

Konto Nr.	Bezeichnung	Verkehrswert	Buchwert 31.12.2022	Begründung Abweichung
	keine			

15. Angaben zum nicht bilanzierten Nutzungsvermögen

Parzellen Nr.	Bezeichnung	Fläche in m2
	Die Gemeinde Zillis-Reischen ist Eigentümerin von 128 Parzellen mit einer Gesamtfläche von insgesamt 10'075'417 m2. Davon befinden sich 38 Parzellen mit einer Gesamtfläche von 9'784'688 m2 im Nutzungsvermögen.	

16. Verpflichtungskreditkontrolle

Kreditbeschluss				Kreditkontrolle										
				Investitionsrechnung				Einnahmen				Verfügbare Restkredit		Projektabschluss
Datum	Organ	B/N*	Summe	Konto Nr.	Objektbezeichnung	Stand 01.01.2022	IR 2022	Stand 31.12.2022	Stand 01.01.2022	IR 2022	Stand 31.12.2022	Verfügbare Restkredit	Projektabschluss	
08.12.17	GV	B	460'000	7101.5031.00/ 7101.6360.00	Reservoir Reischen Brunnenstrube La Tur	468'509.85	0.00	468'509.85	237'972.00	0.00	237'972.00	-8'509.85	31.12.22	
25.05.21	DV	B	12'400	4120.5620.01	Beitrag Glienda Vorplatz	12'400.00	0.00	12'400.00	0.00	0.00	0.00	0.00		
05.12.19	GV	B	1'100'000	7101.5031.03/ 7101.6310.01	Reservoir Zillis	1'004'534.32	0.00	1'004'534.32	409'522.00	79'148.00	488'670.00	95'465.68	31.12.22	
05.12.19	GV	B	230'000	7420.5030.00 7420.6310.00	Lawinenverbauung	121'297.30	0.00	121'297.30	87'615.05	10'538.30	98'153.35	108'702.70	31.12.22	
11.12.20	GV	B	1'322'000	6150.5010.02	Erneuerung Veia da Mulegn	989'851.20	168'678.70	1'158'529.90	0.00	63'000.00	63'000.00	163'470.10		
11.12.20	GV	B	42'000	6150.5010.03	Bushaltestellen	39'260.35	12'525.60	51'785.95	0.00	0.00	0.00	-9'785.95		
11.06.22	GV	B	1'175'000	6150.5031.06	Erneuerung Veia da Resche	0.00	16'155.00	16'155.00	0.00	0.00	0.00	1'158'845.00		
11.06.22	GV	B	110'000	6150.5010.03	Haltestelle Dorfplatz	0.00	0.00	0.00	0.00	0.00	0.00	110'000.00		
09.12.22	GV	B	140'000	6150.5010.11	Strasse Hassler/TM/FW	0.00	0.00	0.00	0.00	0.00	0.00	140'000.00		
					Total	2'635'853.02	197'359.30	2'833'212.32	735'109.05	152'686.30	887'795.35			
				Erfolgsrechnung								Verfügbare Restkredit		Projektabschluss
Datum	Organ	B/N**	Summe	Konto Nr.	Objektbezeichnung	Stand 01.01.2022	ER 2022	Stand 31.12.2022	Stand 01.01.2022	ER 2022	Stand 31.12.2022	Verfügbare Restkredit	Projektabschluss	
11.6.22	GV	B	160'000	8712.3110.00	Anschaffung Smartmeter	0.00	10'400.55	10'400.55	0.00	0.00	0.00	149'599.45		
11.6.22	GV	B	45'000	7300.3612.01	Tierkörpersammelstelle	0.00	5'127.60	5'127.60	0.00	0.00	0.00	39'872.40		
					Total	0.00	15'528.15	15'528.15	0.00	0.00	0.00	189'471.85		

Organ: U = Urne, GV = Gemeindeversammlung, P = Parlament, V = Gemeindevorstand

* Brutto- / Nettokredit: Wird der Kredit netto beschlossen, sind die Einnahmen ebenfalls zu berücksichtigen.

**BERICHT DES UNABHÄNGIGEN ABSCHLUSSPRÜFERS ZUR JAHRESRECHNUNG 2022
an die Geschäftsprüfungskommission und an den Gemeindevorstand
der Gemeinde**

ZILLIS-REISCHEN

Prüfungsurteil

Auftragsgemäss haben wir die Jahresrechnung der Gemeinde Zillis-Reischen - bestehend aus der Bilanz zum 31. Dezember 2022, der Erfolgsrechnung, der Investitionsrechnung und der Geldflussrechnung für das dann endende Rechnungsjahr sowie dem Anhang, einschliesslich einer Zusammenfassung bedeutsamer Rechnungslegungsmethoden - geprüft.

Nach unserer Beurteilung entspricht die Jahresrechnung den kantonalen und kommunalen gesetzlichen Vorschriften.

Grundlage für das Prüfungsurteil

Wir haben unsere Abschlussprüfung in Übereinstimmung mit den gesetzlichen Vorschriften und dem Schweizer Prüfungshinweis 60 "Prüfung und Berichterstattung des Abschlussprüfers einer Gemeinderechnung" durchgeführt. Unsere Verantwortlichkeiten nach diesen Vorschriften sind im Abschnitt «Verantwortlichkeiten des Abschlussprüfers für die Prüfung der Jahresrechnung» unseres Berichts weitergehend beschrieben. Wir sind von der Gemeinde Zillis-Reischen unabhängig in Übereinstimmung mit den kantonalen und kommunalen gesetzlichen Vorschriften und den Anforderungen des Berufsstands und wir haben unsere sonstigen beruflichen Verhaltenspflichten in Übereinstimmung mit diesen Anforderungen erfüllt.

Wir sind der Auffassung, dass die von uns erlangten Prüfungsnachweise ausreichend und geeignet sind, um als eine Grundlage für unser Prüfungsurteil zu dienen.

Verantwortlichkeiten des Gemeindevorstandes für die Jahresrechnung

Der Gemeindevorstand ist verantwortlich für die Aufstellung einer Jahresrechnung in Übereinstimmung mit den kantonalen und kommunalen gesetzlichen Vorschriften und für die internen Kontrollen, die der Gemeindevorstand als notwendig feststellt, um die Aufstellung einer Jahresrechnung zu ermöglichen, die frei von wesentlichen falschen Darstellungen aufgrund von dolosen Handlungen oder Irrtümern ist.

Verantwortlichkeiten des Abschlussprüfers für die Prüfung der Jahresrechnung

Unsere Ziele sind, hinreichende Sicherheit darüber zu erlangen, ob die Jahresrechnung als Ganzes frei von wesentlichen falschen Darstellungen aufgrund von dolosen Handlungen oder Irrtümern ist, und einen Bericht abzugeben, der unser Prüfungsurteil beinhaltet. Hinreichende Sicherheit ist ein hohes Mass an Sicherheit, aber keine Garantie dafür, dass eine in Übereinstimmung mit den kantonalen und kommunalen gesetzlichen Vorschriften und dem Schweizer Prüfungshinweis 60 "Prüfung und Berichterstattung des Abschlussprüfers einer Gemeinderechnung" durchgeführte Abschlussprüfung eine wesentliche falsche Darstellung, falls eine solche vorliegt, stets aufdeckt. Falsche Darstellungen können aus dolosen Handlungen oder Irrtümern resultieren und werden als wesentlich gewürdigt, wenn von ihnen einzeln oder insgesamt vernünftigerweise erwartet werden



könnte, dass sie die auf der Grundlage dieser Jahresrechnung getroffenen wirtschaftlichen Entscheidungen von Nutzern beeinflussen.

Als Teil einer Abschlussprüfung in Übereinstimmung mit dem schweizerischen Gesetz und dem Prüfungshinweis 60 üben wir während der gesamten Abschlussprüfung pflichtgemässes Ermessen aus und bewahren eine kritische Grundhaltung. Darüber hinaus:

- identifizieren und beurteilen wir die Risiken wesentlicher falscher Darstellungen in der Jahresrechnung aufgrund von dolosen Handlungen oder Irrtümern, planen und führen Prüfungshandlungen als Reaktion auf diese Risiken durch sowie erlangen Prüfungsnachweise, die ausreichend und geeignet sind, um als Grundlage für unser Prüfungsurteil zu dienen. Das Risiko, dass aus dolosen Handlungen resultierende wesentliche falsche Darstellungen nicht aufgedeckt werden, ist höher als ein aus Irrtümern resultierendes, da dolose Handlungen kollusives Zusammenwirken, Fälschungen, beabsichtigte Unvollständigkeiten, irreführende Darstellungen oder das Ausserkraftsetzen interner Kontrollen beinhalten können.
- gewinnen wir ein Verständnis von den für die Prüfung relevanten Internen Kontrollen, um Prüfungshandlungen zu planen, die unter den gegebenen Umständen angemessen sind, jedoch nicht mit dem Ziel, ein Prüfungsurteil zur Wirksamkeit des Internen Kontrollsystems der Gemeinde abzugeben.
- beurteilen wir die Angemessenheit der angewandten Rechnungslegungsmethoden sowie die Vertretbarkeit der dargestellten geschätzten Werte in der Rechnungslegung und damit zusammenhängenden Angaben.

Wir kommunizieren mit dem Gemeindevorstand und mit der Geschäftsprüfungskommission, unter anderem über den geplanten Umfang und die geplante zeitliche Einteilung der Abschlussprüfung sowie über bedeutsame Prüfungsfeststellungen, einschliesslich etwaiger bedeutsamer Mängel im Internen Kontrollsystem, die wir während unserer Abschlussprüfung identifizieren.

Bericht zu sonstigen gesetzlichen und anderen rechtlichen Anforderungen

Die Exekutive sorgt gemäss Art. 28 der Finanzhaushaltsverordnung für die Gemeinden (FHV) für ein zweckmässiges, risikoorientiertes internes Kontrollsystem (IKS). Wir weisen darauf hin, dass nicht in allen wesentlichen Bereichen eine schriftliche Dokumentation des IKS existiert.

Wir empfehlen, der Gemeindeversammlung Antrag auf Genehmigung der Jahresrechnung zu stellen.

Chur, 5. Mai 2023

CURIA AG

Flavio Andri
Dipl. Wirtschaftsprüfer
Leitender Revisor

Arno Felix
Dipl. Wirtschaftsprüfer

Bericht und Antrag der Geschäftsprüfungskommission zur Jahresrechnung 2022

Als Geschäftsprüfungskommission haben wir im Sinne von Art. 53 der Gemeindeverfassung vom 10. März 2017 die Geschäfts- und Rechnungsführung, sowie die Jahresrechnung (Erfolgsrechnung, Bilanz, Investitionsrechnung) der Politischen Gemeinde Zillis-Reischen für das am 31. Dezember 2022 abgeschlossene Geschäftsjahr 2022 geprüft.

Für die Jahresrechnung ist der Gemeindevorstand verantwortlich. Die Überprüfung der Übereinstimmung der Jahresrechnung 2022 der Gemeinde Zillis-Reischen mit den kantonalen Vorgaben, wie auch die korrekte Umsetzung der Vorgaben des «Harmonisierten Rechnungsmodells 2» (HRM2) wurde durch die externe Revisionsstelle der Curia Treuhand AG durchgeführt. Die korrekte Rechnungsführung wird durch das Treuhandbüro entsprechend bestätigt (siehe separater Bericht der Curia Treuhand AG vom 5. Mai 2023).

Wir prüften die Posten und Angaben der Jahresrechnung mittels Analysen und Erhebungen.

In der Jahresrechnung 2022 ergibt sich bei einem Ertrag von Fr. 4'178'941.95 und einem Aufwand von Fr. 4'420'777.71 ein Verlust von Fr. 241'835.76. Die ordentlichen Abschreibungen von Fr. 185'026.90 erfolgten im Rahmen der kantonalen Vorgaben.

Gemäss unserer Beurteilung entspricht die Geschäftsführung, die Buchführung, die Jahresrechnung wie auch die getätigten Abschreibungen den allgemeinen Richtlinien.

Antrag

Die Geschäftsprüfungskommission beantragt der Gemeindeversammlung, die vorliegende Jahresrechnung sowie die Geschäfts- und Buchführung zu genehmigen und den verantwortlichen Organen für das Geschäftsjahr 2022 Entlastung zu erteilen.

Wir danken dem Vorstand, den Behördenmitgliedern und den Mitarbeitenden für ihren Einsatz im Interesse der Gemeinde.

Zillis-Reischen, 9. Mai 2023

Philipp Hugentobler

Barbara Berni

Graziella Riedhauser

Erklärungen zu den grösseren Abweichungen in der Jahresrechnung 2022

Laufende Rechnung

Konto	Begründung
0110.3132.00	Prüfung verschiedene grössere Baugesuche
0120.3130.00	Aufwand Planungsbüro für Kostenschätzungen für Budget
0120.3132.00	Teilrechnungen Anwaltskosten bei Baueinsprachen bis vor Verwaltungsgericht
0120.3170.00	Apéro Jubiläumsanlass Naturpark
0210.3134.00	Cyberversicherung erneuert
0210.4419.00	Fremdwährungsdifferenz
0210.4635.00	Beitrag Viamala Tourismus neu direkt Ausstellung gutgeschrieben
0290.3144.00	Rep. Balkon Wohnung Rathaus und Storen Verwaltung
1500.3120.00	Stromrechnungen höher als budgetiert
1610.3660.00	Abschreibung Jagdschiessplatz
1610.4501.00	Auflösung Rückstellung für Wiederaufforstung Jagdschiessstand
1620.4631.00	Kantonsbeitrag an Gefährdungsanalyse
2130.3612.00	Weniger Lektionen und weniger Schüler
2170.3151.00	grosser Service für MFK von Caddy
2170.4470.00	Weniger Lektionen und weniger Schüler
2170.4612.00	Anteile MdS und Rongellen an Unterhalt Schulliegenschaften
2170.4910.00	Lohnanteil Reinigung WC-Anlage PP Nislas direkt in PP verbucht
2171.3144.00	Aufwand Teerung wurde in 2170.3144 verbucht (allg. Schulliegenschaften)
2171.3300.00	im Vorjahr komplett abgeschrieben
2180.4260.00	Anteil Luzi an Strom Viamala für die letzten zwei Jahre
3110.3110.00	Anschaffung Audioguides bereits zum grössten Teil im Vorjahr abgeschlossen
3110.4636.00	Beitrag von Viamala Tourismus für das Führen von Infostelle, Audioguides abgeschlossen
3290.3636.00	Ausserordentlicher Beitrag an IG Nislas für div. Abklärung Talmuseum
3420.3635.02	Fussgängersteg bei Parkplatz Besucherzentrum Viamalasschlucht
3420.4260.00	Beitrag für Fussgängersteg bei Parkplatz Besucherzentrum Viamalasschlucht
4110.3612.00	Defizit Spital Thisis viel höher als erwartet
4120.3612.00	Bewohner in höherer BESA-Stufe als im Vorjahr
4210.3612.01	Spitex weist viel höheres Defizit aus als erwartet
4900.3612.00	Neuer Fonds der Region für Gesundheitswesen
5451.3611.00	Rechnungstellung durch Kanton fremdbestimmt
5720.3612.00	Anteil Berufsbeistandschaft über die Region verrechnet
5720.3637.00	Weniger Unterstützungsfälle
6150.3141.02	Fussweg Nislas/TM Schreinerei durch Versammlung separat genehmigt
6150.3300.00	im Vorjahr durch ausserordentliche Abschreibung stark reduziert
6150.3910.00	Lohnanteil wird nicht mehr intern verrechnet, sondern direkt im Unterhalt (2170.3140.00) belastet
7100.3141.00	Unterhaltsarbeiten durch Forst an Wasserverbauungen
7101.3130.00	Mehraufwand Endress und Hauser, Wasserkontrollsystem
7101.3143.00	Wasserrohrbruch
7300.3010.00	Beaufsichtigung Deponie
7300.3612.01	ARA Val Schons Anteil Planungskosten Tierkörpersammelstelle
7710.3140.00	Gemeinschaftsgrab und Urnengrab 3. Etappe auf 2023 verschoben
7900.3130.00	Ortsplanung in eigenem Konto 7900.3130.01 separat
7900.3130.01	Ortsplanungsrevision
8180.3141.00	Teilstück Lehrlingsprojekt noch nicht ausgeführt
8200.3130.02	Kanton verrechnet nichts, daher unter budgetierten Planungskosten
8200.3141.00	weniger Unterhaltskosten als geplant
8731.3130.00	Schieberreparatur Suletschas
9101.4021.00	Veranlagung früherer Jahre KHR tiefer als provisorische Rechnungen
9500.3622.00	Anteil Corporazioni an Wasserzinsen tiefer, da Wasserzinsen tiefer
9500.4120.01	deutlich tiefere Wasserzinsen wegen wenig Niederschlag bzw. wenig Produktion
9630.4260.00	Liegenschaftsverkauf an TM gem. Versammlungsbeschluss

Investitionsrechnung

6150.5010.02	Teilzahlungen Veia da Mulegn
6150.5010.03	Bushaltestelle Viamala Anteil Gemeinde
6150.5031.06	Planungskosten Veia da Reschen Anteil Gemeinde
6150.6300.02	Bundesbeitrag Bot Mulegn
6150.6310.02	Kantonsbeitrag Bot Mulegn
6150.6340.02	Beitrag GVG Bot Mulegn
7101.6120.00	Anschlussgebühren Neubauten Zarnos
7101.6300.01	Bundebeitrag Reservoir Zillis
7101.6310.01	Kantonsbeitrag Reservoir Zillis
7101.6340.01	Beitrag GVG Reservoir Zillis
7201.6120.00	Anschlussgebühren Neubauten Zarnos
7420.6310.00	Beitrag Kanton Lawinenverbauung
8712.5544.01	Einkauf bei Smartmeter-Lieferant