







Gemeinde Zillis-Reischen

Jahresrechnung 2020



Gemeindeversammlung 11.6.2021

Aufgrund der neuen Rechnungslegung mit HRM2 ist die Jahresrechnung sehr umfangreich. Der Vorstand hat sich daher entschieden, der Bevölkerung eine Kurzfassung abzugeben. Ausführliche und detaillierte Jahresrechnungen 2020 können bei der Kanzlei bestellt (081 661 13 83) und abgeholt werden oder auf der Homepage www.zillis-reischen.ch/verwaltung/jahresrechnungen eingesehen werden.

Inhalt

1. Teil

Erfolgsrechnung nach Funktionen	Seite 1-12
Erfolgsrechnung nach Arten	Seite 13-23
Investitionsrechnung nach Funktionen	Seite 24-26
Bilanz	Seite 27-32
Geldflussrechnung und Kennzahlen	

2. Teil

Anhang zur Jahresrechnung

1. Rechnungslegungsgrundsätze
2. Eigenkapitalnachweis
3. Rückstellungsspiegel
4. Beteiligungsspiegel
5. Gewährleistungsspiegel
6. Verzeichnis der grossen Beitragsempfänger
7. Anlagespiegel Finanzvermögen
8. Anlagespiegel Verwaltungsvermögen
9. Anlagespiegel Übriges Verwaltungsvermögen
10. Ausserordentliche Geschäftsfälle
11. Zugesicherte Beiträge von Bund, Kanton und Dritten
12. Branchenregelung für die lineare Abschreibung der gebührenfinanzierten Ver- und Entsorgungsbereiche
13. Sonderbehandlung von Verwaltungsvermögen beim Übergang zum HRM2
14. Bewertung Sachanlagen Finanzvermögen - Abweichungen vom Verkehrswert
15. Angaben zum nicht bilanzierten Nutzungsvermögen
16. Verpflichtungskreditkontrolle

3. Teil

Bericht externe Revisionsstelle

Bericht und Antrag der Geschäftsprüfungskommission zur Jahresrechnung 2020

Erfolgsrechnung

Gemeinde Zillis-Reischen
Buchungsperiode 2020

Einwohnergemeinde	Rechnung 2020		Budget 2020		Rechnung 2019	
	Aufwand	Ertrag	Aufwand	Ertrag	Aufwand	Ertrag
Einwohnergemeinde	5'393'795.93	5'393'795.93	4'857'439	4'690'553 166'886	5'248'387.81	5'248'387.81
0 ALLGEMEINE VERWALTUNG	730'624.32	169'268.82 561'355.50	613'483	172'300 441'183	582'399.09	167'880.48 414'518.61
1 ÖFFENTLICHE ORDNUNG UND SICHERHEIT, VERTEIDIGUNG	88'826.93	19'540.80 69'286.13	59'500	21'200 38'300	238'398.90	109'988.40 128'410.50
2 BILDUNG	1'283'805.70	249'315.00 1'034'490.70	1'141'549	245'800 895'749	1'101'146.89	243'178.35 857'968.54
3 KULTUR, SPORT UND FREIZEIT, KIRCHE	197'728.00	108'854.34 88'873.66	195'924	102'500 93'424	151'735.02	106'147.77 45'587.25
4 GESUNDHEIT	223'067.72	4'656.30 218'411.42	169'100	0 169'100	160'987.37	0.00 160'987.37
5 SOZIALE SICHERHEIT	121'840.70	23'410.10 98'430.60	167'100	0 167'100	115'936.80	959.85 114'976.95
6 VERKEHR	266'210.34	360.95 265'849.39	267'700	500 267'200	230'532.79	18'955.45 211'577.34
7 UMWELTSCHUTZ UND RAUMORDNUNG	449'327.33	269'474.60 179'852.73	433'353	286'100 147'253	419'112.35	238'404.28 180'708.07
8 VOLKSWIRTSCHAFT	1'096'969.07	815'647.24 281'321.83	1'301'630	757'273 544'357	980'082.23	692'015.13 288'067.10
9 FINANZEN UND STEUERN	935'395.82 2'797'871.96	3'733'267.78	508'100 2'596'780	3'104'880	1'268'056.37 2'402'801.73	3'670'858.10

Erfolgsrechnung

Gemeinde Zillis-Reischen
Buchungsperiode 2020

Einwohnergemeinde	Rechnung 2020		Budget 2020		Rechnung 2019	
	Aufwand	Ertrag	Aufwand	Ertrag	Aufwand	Ertrag
0 ALLGEMEINE VERWALTUNG	730'624.32	169'268.82	613'483	172'300	582'399.09	167'880.48
01 Legislative und Exekutive	92'598.90		130'050		139'292.10	
011 Legislative	16'090.85		22'950		23'318.00	
0110 Legislative	16'090.85		22'950		23'318.00	
3000.00 Löhne, Tag- und Sitzungsgelder an Behörden und Kommissionen	1'762.50		8'200		7'745.00	
3050.00 AG-Beiträge AHV, IV, EO, ALV, Verwaltungskosten	0.00		250		355.95	
3099.00 Übriger Personalaufwand	197.40		0		900.00	
3100.00 Betriebs-, Verbrauchs-, Büromat., Drucksachen, Publi	4'942.85		5'500		4'850.50	
3130.00 Dienstleistungen Dritter und Honorare	5'923.50		6'000		5'923.50	
3132.00 Honorare externe Berater, Gutachter, Fachexperten etc.	3'264.60		3'000		3'543.05	
012 Exekutive	76'508.05		107'100		115'974.10	
0120 Exekutive	76'508.05		107'100		115'974.10	
3000.00 Löhne, Tag- und Sitzungsgelder an Behörden und Kommissionen	65'533.05		90'000		93'694.95	
3050.00 AG-Beiträge AHV, IV, EO, ALV, Verwaltungskosten	5'164.50		4'000		7'662.80	
3052.00 AG-Beiträge an Pensionskassen	2'659.15		800		4'065.00	
3053.00 AG-Beiträge an Unfallversicherungen und Krankentaggeld	334.80		100		617.00	
3099.00 Übriger Personalaufwand	0.00		2'200		0.00	
3100.00 Büromaterial, Drucksachen	74.00		0		531.20	
3132.00 Honorare externe Berater, Gutachter, Fachexperten etc.	72.10		2'000		2'673.10	
3170.00 Reisekosten und Spesen	2'670.45		8'000		6'730.05	
02 Allgemeine Dienste	638'025.42	169'268.82	483'433	172'300	443'106.99	167'880.48
021 Gemeindeverwaltung	392'873.87	162'068.82	388'500	153'000	366'336.80	160'680.48
0210 Gemeindeverwaltung	279'707.52	48'902.47	274'500	39'000	250'495.00	44'838.68
3010.00 Löhne des Verwaltungs- und Betriebspersonals	175'479.95		153'000		153'312.75	
3040.00 Kinder- und Ausbildungszulagen (BeSoz)	3'124.00		4'200		4'224.00	
3050.00 AG-Beiträge AHV, IV, EO, ALV, Verwaltungskosten	14'745.80		13'000		11'988.00	
3052.00 AG-Beiträge an Pensionskassen	17'476.90		10'000		10'122.00	
3053.00 AG-Beiträge an Unfallversicherungen und Krankentaggeld	1'797.30		2'300		1'835.85	
3090.00 Aus- und Weiterbildung des Personals	0.00		100		0.00	
3099.00 Übriger Personalaufwand	185.50		100		105.40	
3100.00 Büromaterial	2'493.20		3'000		1'954.55	
3110.00 Büromöbel und -geräte	2'731.35		2'000		3'527.95	
3130.00 Porti, Telefon, PC-/Bankspesen	10'092.69		11'000		10'143.28	
3130.01 Dienstleistungen Dritter	6'531.60		9'000		9'602.39	
3132.01 Honorare externe Berater, Gutachter etc.	8'316.80		15'000		12'261.70	
3133.00 Informatik-Nutzungsaufwand	15'038.93		23'000		16'076.38	
3134.00 Sachversicherungsprämien	7'057.20		6'000		7'929.00	
3150.00 Unterhalt Büromöbel + -geräte	620.35		500		622.00	
3170.00 Reisekosten und Spesen	0.00		100		22.70	
3181.00 Tatsächliche Forderungsverlust	4'670.15		500		0.00	
3611.01 Entschädigungen an Kanton	4'774.45		4'500		3'247.05	
3612.00 Entschädigungen an Gemeinden und Gemeindezweckverbände	1'021.35		1'700		0.00	
3636.00 Beiträge priv. Organisationen ohne Erwerbszweck	550.00		500		520.00	
3910.00 Interne Verrechnung von Dienstleistungen	3'000.00		3'000		3'000.00	
3920.00 Interne Verrechnung von Pacht, Mieten, Benützungskosten, Fah	0.00		12'000		0.00	
4210.00 Gebühren für Amtshandlungen		17'204.17		11'000		10'092.45
4260.00 Rückerstattungen Dritter		2'613.30		2'500		1'147.75
4419.00 Übrige realisierte Gewinne aus Finanzvermögen		13.00-		100		951.33
4611.00 Verwaltungskostenbeitrag für AHV-Zweigstelle		875.20		800		881.20
4611.01 Entschädigungen vom Kanton		860.85		1'000		977.15
4611.02 Andere Inkassoprovision		0.00		100		0.00
4612.00 Einzugsprovision Kirchensteuer		1'961.95		1'000		1'888.80
4612.01 Entschädigungen von Gemeinden und Gemeindezweckverbände		6'000.00		6'000		6'500.00
4635.00 Beiträge von privaten Unternehmen Viamala Tourismus		2'900.00		0		2'900.00
4910.00 Interne Verrechnung von Dienstleistungen		16'500.00		16'500		19'500.00

Erfolgsrechnung

Gemeinde Zillis-Reischen
Buchungsperiode 2020

Einwohnergemeinde	Rechnung 2020		Budget 2020		Rechnung 2019	
	Aufwand	Ertrag	Aufwand	Ertrag	Aufwand	Ertrag
0211 Steuerallianz	113'166.35	113'166.35	114'000	114'000	115'841.80	115'841.80
3010.00 Löhne des Verwaltungs- und Betriebspersonals	88'581.95		88'600		88'581.95	
3050.00 AG-Beiträge AHV, IV, EO, ALV, Verwaltungskosten	7'295.60		7'000		7'248.15	
3052.00 AG-Beiträge an Pensionskassen	6'615.45		7'000		6'688.10	
3053.00 AG-Beiträge an Unfallversicherungen und Krankentaggeld	787.75		600		669.35	
3099.00 Übriger Personalaufwand	40.00		500		40.00	
3100.00 Büromaterial	194.30		500		2'541.75	
3120.00 Ver- und Entsorgung Liegenschaften	263.10		300		415.20	
3130.00 Porti, Telefon	1'188.20		1'300		1'457.30	
3130.01 Rechnungsführung	500.00		500		500.00	
3910.00 Interne Verrechnung von Dienstleistungen	500.00		500		500.00	
3920.00 Interne Verrechnung von Pacht, Mieten, Benützungskosten, Fah	7'200.00		7'200		7'200.00	
4611.00 Entschädigungen vom Kanton		111'240.00		108'000		108'840.00
4612.00 Entschädigungen von Gemeinden und Gemeindezweckverbände		1'926.35		6'000		7'001.80
022 Bauverwaltung	8'525.70		5'000		5'748.55	
0220 Bauverwaltung	8'525.70		5'000		5'748.55	
3132.00 Honorare externe Berater, Gutachter, Fachexperten etc.	8'525.70		5'000		5'748.55	
026 Region	9'836.00		11'000		7'179.00	
0260 Region	9'836.00		11'000		7'179.00	
3612.00 Entschädigung Region Viamala Verwaltungskosten	9'836.00		11'000		7'179.00	
029 Verwaltungliegenschaften	226'789.85	7'200.00	78'933	19'300	63'842.64	7'200.00
0290 Verwaltungliegenschaften	226'789.85	7'200.00	78'933	19'300	63'842.64	7'200.00
3010.00 Löhne des Verwaltungs- und Betriebspersonals	3'000.00		3'600		3'000.00	
3050.00 AG-Beiträge AHV, IV, EO, ALV, Verwaltungskosten	247.20		250		245.40	
3053.00 AG-Beiträge an Unfallversicherungen	7.20		50		7.20	
3120.00 Ver- und Entsorgung Liegenschaften	3'031.35		7'000		5'030.25	
3134.00 Sachversicherungsprämien	4'842.75		6'500		4'746.35	
3144.00 Unterhalt Hochbauten, Gebäude	25'450.75		46'000		39'795.50	
3300.00 Ordentliche Abschreibungen Sachanlagen VV	182'742.80		12'033		7'770.70	
3612.00 Entschädigung an Forst-Werk	4'467.80		500		247.24	
3910.00 Interne Verrechnung von Dienstleistungen	3'000.00		3'000		3'000.00	
4470.00 Mieteinnahmen		0.00		100		0.00
4920.00 Interne Verrechnung von Pacht, Mieten, Benützungskosten, Fah		7'200.00		19'200		7'200.00
1 ÖFFENTLICHE ORDNUNG UND SICHERHEIT, VERTEIDIGUNG	88'826.93	19'540.80	59'500	21'200	238'398.90	109'988.40
14 Allgemeines Rechtswesen	57'837.02	3'165.00	15'600		17'200.50	
140 Allgemeines Rechtswesen	57'837.02	3'165.00	15'600		17'200.50	
1400 Allgemeines Rechtswesen (allgemein)	57'837.02	3'165.00	15'600		17'200.50	
3611.00 Gebäudeschätzungen	0.00		1'000		0.00	
3612.01 Grundbuch Gemeindebeitrag	53'364.02		10'000		19'676.00	
3612.02 Zivilstandsamt Gemeindebeitrag	4'501.00		4'500		3'813.50	
3612.03 Betreibungs- + Konkursamt Gemeindebeitrag	28.00-		100		6'289.00-	
4612.03 Betreibungs- und Konkursamt		3'165.00		0		0.00
15 Feuerwehr	26'538.40	10'187.40	29'200	15'100	117'524.05	103'724.40
150 Feuerwehr	26'538.40	10'187.40	29'200	15'100	117'524.05	103'724.40
1500 Feuerwehr	26'538.40	10'187.40	29'200	15'100	32'920.15	19'120.50
3099.00 Übriger Personalaufwand	0.00		1'000		0.00	
3116.00 First Responder	0.00		2'000		0.00	
3120.00 Ver- und Entsorgung Liegenschaften Verwaltungsvermögen	289.55		0		0.00	
3130.00 Dienstleistungen Dritter	693.85		200		1'103.80	
3612.00 Anteil Feuerwehrverband	25'555.00		26'000		31'816.35	
4200.00 Ersatzabgaben		10'187.40		15'000		13'187.40
4270.00 Bussen		0.00		100		0.00
4632.00 Beiträge von Gemeinden und Gemeindezweckverbänden		0.00		0		5'933.10

Erfolgsrechnung

Gemeinde Zillis-Reischen
Buchungsperiode 2020

Einwohnergemeinde	Rechnung 2020		Budget 2020		Rechnung 2019	
	Aufwand	Ertrag	Aufwand	Ertrag	Aufwand	Ertrag
1506 Reg. Feuerwehrgemeinschaft					84'603.90	84'603.90
3010.00 Sold, Tag-, und Sitzungsgeld	0.00		0		26'728.80	
3099.00 Übriger Personalaufwand	0.00		0		5'004.10	
3109.00 Übr. Material- + Warenaufwand	0.00		0		11'136.90	
3111.00 Maschinen, Geräte + Fahrzeuge	0.00		0		35'065.40	
3120.00 Ver- und Entsorgung Liegenschaften	0.00		0		358.05	
3130.00 Dienstleistung Dritter	0.00		0		247.10	
3134.00 Sachversicherung/Bakom/Verband	0.00		0		3'063.55	
3910.00 Interne Verrechnung von Dienstleistungen	0.00		0		3'000.00	
4260.00 Rückerstattungen Dritter		0.00		0		2'300.00
4612.00 Beiträge von Gemeinden		0.00		0		67'428.40
4614.00 Entschädigungen GVG Chur		0.00		0		14'875.50
16 Verteidigung	4'451.51	6'188.40	14'700	6'100	103'674.35	6'264.00
161 Militärische Verteidigung		1'900.00	9'100	1'600	98'994.21	1'950.00
1610 Schiesswesen		1'900.00	9'100	1'600	98'994.21	1'950.00
3130.00 Unterhalt Schiessstand	0.00		1'000		3'229.20	
3300.00 Ordentliche Abschreibungen Sac Alllastensanierung	0.00		7'500		0.00	
3301.00 Ausserordentliche Abschreibung en Sachanlagen Verwaltungsverm	0.00		0		83'207.01	
3510.00 Einl. Leistungsverpflichtung Jagdschiessplatz	0.00		0		12'048.00	
3636.00 Beitrag an OP-Pflichtschützen	0.00		600		510.00	
4470.00 Pacht- und Mietzinse Liegenschaften VV		0.00		0		50.00
4612.00 Entschädigung von Gemeinden und Gemeindezweckverbände		0.00		1'600		0.00
4632.00 Beiträge von Gemeinden und Gemeindezweckverbänden		1'900.00		0		1'900.00
162 Zivile Verteidigung	4'451.51	4'288.40	5'600	4'500	4'680.14	4'314.00
1620 Zivilschutz (allgemein)	4'451.51	4'288.40	5'600	4'500	4'680.14	4'314.00
3120.00 Ver- und Entsorgung Liegenschaften VV	69.30		100		0.00	
3130.00 Dienstleistung Dritter	0.00		0		103.45	
3611.00 Entschädigungen an Kanton Aus- und Weiterbildung	4'288.40		4'500		4'314.00	
3612.00 Entschädigungen Forst-Werk	93.81		1'000		262.69	
4501.00 Entnahmen aus Fonds des Fremdkapitals		4'288.40		4'500		4'314.00
2 BILDUNG	1'283'805.70	249'315.00	1'141'549	245'800	1'101'146.89	243'178.35
21 Obligatorische Schule	1'283'805.70	249'315.00	1'141'549	245'800	1'096'694.89	243'178.35
213 Volksschule (Kindergarten/ Primarschule/Oberstufe)	734'393.71		753'000		739'930.97	
2130 Volksschule (Kindergarten/ Primarschule/Oberstufe)	734'393.71		753'000		739'930.97	
3612.00 Beitrag SVS	734'393.71		753'000		739'930.97	
214 Musikschulen	9'293.85		14'000		7'760.15	
2140 Musikschulen	9'293.85		14'000		7'760.15	
3612.00 Regionale Musikschule	9'293.85		14'000		7'760.15	
217 Schulliegenschaften	499'344.49	212'231.60	332'189	212'300	305'035.37	208'079.00
2170 Schulliegenschaften im Miteigentum	316'894.74	200'231.60	276'038	200'300	251'622.82	196'079.00
3010.00 Löhne des Verwaltungs- und Betriebspersonals	133'293.95		121'000		118'494.55	
3040.00 Kinder- und Ausbildungszulagen	3'090.00		0		2'640.00	
3050.00 AG-Beiträge AHV, IV, EO, ALV, Verwaltungskosten	11'015.05		9'700		9'695.55	
3052.00 AG-Beiträge an Pensionskassen	7'599.00		6'300		6'459.20	
3053.00 AG-Beiträge an Unfallversicher ungen und Krankentaggeld	897.20		800		888.15	
3099.00 Übriger Personalaufwand	841.85		200		2'798.70	
3100.00 Betriebs- und Verbrauchsmat	7'443.00		9'000		7'928.20	
3110.00 Anschaffungen Mobiliar, Maschinen und Fahrzeuge	818.25		1'000		4'894.15	
3120.00 Ver- und Entsorgung Liegenschaften	13'766.25		13'000		12'963.05	
3134.00 Sachversicherungsprämien	3'772.75		7'000		5'535.45	
3140.00 Unterhalt an Grundstücken	0.00		2'000		133.35	
3144.00 Unterhalt Hochbauten, Gebäude	14'597.90		26'200		5'088.75	
3151.00 Unterhalt Apparate, Maschinen, Geräte, Fahrzeuge, Werkzeuge	5'737.40		4'500		2'428.95	

Erfolgsrechnung

Gemeinde Zillis-Reischen
Buchungsperiode 2020

Einwohnergemeinde	Rechnung 2020		Budget 2020		Rechnung 2019	
	Aufwand	Ertrag	Aufwand	Ertrag	Aufwand	Ertrag
3300.00 Ordentliche Abschreibungen Sachanlagen	47'402.90		1'580		1'579.95	
3612.00 Entschädigungen an Forst-Werk	1'361.74		8'500		4'837.32	
3660.00 Ordentliche Abschreibungen Investitionsbeiträge	53'257.50		53'258		53'257.50	
3920.00 Interne Verrechnung Miete Kindergarten	12'000.00		12'000		12'000.00	
4260.00 Rückerstattungen Dritter		600.00		100		0.00
4430.00 Pacht- und Mietzinse Liegenschaften Finanzvermögen		0.00		0		100.00
4470.00 Miete SVS Schulverband Schams Oberstufe		157'290.00		159'000		154'990.00
4470.01 Miete SVS Schulverband Schams Kindergarten		23'000.00		23'000		23'000.00
4472.00 Vergütung für Benützungen Liegenschaften VV		600.10		200		300.00
4612.00 Entschädigungen von Gemeinden und Gemeindezweckverbände		4'741.50		4'000		3'689.00
4910.00 Interne Verrechnung von Dienstleistungen		14'000.00		14'000		14'000.00
2171 Schulliegenschaften im Alleineigentum	182'449.75	12'000.00	56'151	12'000	53'412.55	12'000.00
3134.00 Sachversicherungsprämien	1'648.20		0		0.00	
3144.00 Unterhalt Hochbauten, Gebäude	5'763.30		25'000		4'089.30	
3144.01 Unterhalt Hochbauten, Gebäude im Miteigentum	19'282.00		0		18'172.00	
3300.00 Ordentliche Abschreibungen Sachanlagen VV	155'756.25		31'151		31'151.25	
4920.00 Interne Verrechnung Miete Kindergarten		12'000.00		12'000		12'000.00
218 Tagesbetreuung	40'773.65	37'083.40	42'360	33'500	43'968.40	35'099.35
2180 Tagesbetreuung	40'773.65	37'083.40	42'360	33'500	43'968.40	35'099.35
3010.00 Löhne des Verwaltungs- und Betriebspersonals	16'284.00		15'000		15'824.00	
3050.00 AG-Beiträge AHV, IV, EO, ALV, Verwaltungskosten	1'341.05		1'200		1'294.80	
3053.00 AG-Beiträge an Unfallversicherungen	144.70		100		122.40	
3090.00 Übriger Personalaufwand	0.00		0		448.00	
3101.00 Betriebs-, Verbrauchsmaterial	380.60		600		351.60	
3105.00 Lebensmittel	6'668.45		9'000		8'890.15	
3111.00 Maschinen, Geräte + Fahrzeuge	202.05		500		862.05	
3120.00 Ver- und Entsorgung Liegenschaften VV	2'744.80		0		3'127.40	
3130.00 Dienstleistungen Dritter	48.00		3'000		88.00	
3160.00 Miete Liegenschaften	12'960.00		12'960		12'960.00	
4250.00 Verkäufe		3'491.00		8'500		6'059.35
4260.00 Rückerstattungen Dritter		1'862.40		0		0.00
4612.00 Entschädigungen von Gemeinden und Gemeindezweckverbände		31'730.00		25'000		29'040.00
22 Sonderschulen					4'452.00	
220 Sonderschulen					4'452.00	
2200 Sonderschulen					4'452.00	
3636.00 Beiträge priv. Organisationen ohne Erwerbszweck	0.00		0		4'452.00	
3 KULTUR, SPORT UND FREIZEIT, KIRCHE	197'728.00	108'854.34	195'924	102'500	151'735.02	106'147.77
31 Kulturerbe	135'974.02	108'854.34	134'624	102'500	123'748.95	106'147.77
311 Museen und bildende Kunst	135'974.02	108'854.34	134'624	102'500	123'748.95	106'147.77
3110 Ausstellung Kirche Zillis	135'974.02	108'854.34	134'624	102'500	123'748.95	106'147.77
3010.00 Löhne des Verwaltungs- und Betriebspersonals	75'325.40		70'000		68'911.40	
3050.00 AG-Beiträge AHV, IV, EO, ALV, Verwaltungskosten	5'610.60		5'000		5'075.55	
3053.00 AG-Beiträge an Unfallversicherungen und Krankentaggeld	1'113.75		900		990.00	
3099.00 Übriger Personalaufwand	0.45		200		243.60	
3100.00 Bücher, Ansichtskarten	3'962.65		7'300		6'239.50	
3101.00 Betriebs-, Verbrauchsmaterial	1'597.50		1'500		480.65	
3105.00 Einkauf Lebensmittel	2'754.70		1'500		883.25	
3110.00 Büromöbel und -geräte	2'965.10		4'000		0.00	
3120.00 Ver- und Entsorgung Liegenschaften VV	1'568.90		1'800		2'104.75	
3130.00 Telefon, Porti, Drucksachen	826.07		2'500		1'150.70	
3130.01 Dienstleistungen Dritter	3'715.05		2'300		2'304.90	
3144.00 Unterhalt Hochbauten, Gebäude	2'560.85		2'000		441.55	
3150.00 Unterhalt Büromöbel und -geräte	9'348.95		4'500		1'047.90	

Einwohnergemeinde	Rechnung 2020		Budget 2020		Rechnung 2019	
	Aufwand	Ertrag	Aufwand	Ertrag	Aufwand	Ertrag
3300.00 Ordentliche Abschreibungen Sachanlagen VV	22'624.05		22'624		22'624.05	
3636.00 Beiträge an Kirchgemeinde und Stiftung	0.00		6'500		9'251.15	
3910.00 Interne Verrechnung von Dienstleistungen	2'000.00		2'000		2'000.00	
4240.01 Eintritte		60'771.89		65'000		66'422.77
4240.03 Eintritte Euro		6'359.08		19'000		18'678.40
4250.00 Verkäufe Kiosk		4'174.10		2'000		1'322.90
4250.01 Verkäufe Kiosk Euro		8.97		500		104.70
4250.02 Verkäufe Bücher		11'837.00		10'000		13'336.77
4250.03 Verkäufe Bücher Euro		74.30		2'000		2'282.23
4631.00 Beiträge vom Kanton		25'629.00		4'000		4'000.00
32 Kultur, übrige	6'320.00		13'200		6'481.00	
329 Kultur, übriges	6'320.00		13'200		6'481.00	
3290 Kultur, übriges	6'320.00		13'200		6'481.00	
3612.00 Entschädigungen Forst Werk	0.00		2'000		0.00	
3612.01 Entschädigung Region Viamala Kulturstelle Viamala	0.00		200		0.00	
3636.00 Beiträge priv. Organisationen ohne Erwerbszweck	6'320.00		11'000		6'481.00	
34 Sport und Freizeit	51'204.58		39'100		19'505.07	
341 Sport	400.00		2'500		1'100.00	
3410 Sport	400.00		2'500		1'100.00	
3636.00 Beiträge an Sportvereine	400.00		2'500		1'100.00	
342 Freizeit	50'804.58		36'600		18'405.07	
3420 Freizeit	50'804.58		36'600		18'405.07	
3130.00 Dienstleistungen Dritter	3'981.35		4'000		5'134.00	
3140.00 Unterhalt, Signalisation	450.65		0		1'088.50	
3141.00 Unterhalt Strassen / Verkehrswege	959.40		0		4'418.10	
3143.00 Unterhalt Sportplatz	0.00		2'000		27.35	
3612.00 Entschädigung Forst-Werk	28'612.08		10'600		7'305.47	
3635.02 Unterhalt Veia Traversina	16'801.10		20'000		431.65	
35 Kirchen und religiöse Angelegenheiten	4'229.40		9'000		2'000.00	
350 Kirchen und religiöse Angelegenheiten	4'229.40		9'000		2'000.00	
3500 Kirchen und religiöse Angelegenheiten	4'229.40		9'000		2'000.00	
3144.00 Unterhalt Kirchtum, Turmuhr, Glockenanlage	2'229.40		6'500		0.00	
3612.00 Entschädigung Forst-Werk	0.00		500		0.00	
3910.00 Interne Verrechnung von Dienstleistungen	2'000.00		2'000		2'000.00	
4 GESUNDHEIT	223'067.72	4'656.30	169'100		160'987.37	
41 Spitäler, Kranken- und Pflegeheime	186'903.71		149'600		114'217.97	
411 Spitäler	68'174.41		69'600		50'126.82	
4110 Spitäler	68'174.41		69'600		50'126.82	
3612.00 Defizitbeitrag Spital Thusis	29'119.18		13'700		13'283.87	
3612.01 GWL Spital Thusis	3'927.11		4'200		3'619.03	
3612.10 Fallbeiträge	35'128.12		40'700		33'223.92	
3635.00 Beitrag Arztpraxis	0.00		11'000		0.00	
412 Kranken-, Alters- und Pflegeheime	118'729.30		80'000		64'091.15	
4120 Kranken-, Alters- und Pflegeheime	118'729.30		80'000		64'091.15	
3612.00 Entschädigung Pflegekoster	61'750.40		38'000		32'147.25	
3612.01 Beitrag St. Martin Cazis	3'483.90		23'000		13'802.50	
3612.02 Altersheim Fürstenbaubruck Beiträge	17'513.70		7'000		18'141.40	
3612.03 Pflegeheim Thusis	1'542.00		0		0.00	
3660.00 Ordentliche Abschreibungen Investitionsbeiträge	34'439.30		12'000		0.00	

Erfolgsrechnung

Gemeinde Zillis-Reischen
Buchungsperiode 2020

Einwohnergemeinde	Rechnung 2020		Budget 2020		Rechnung 2019		
	Aufwand	Ertrag	Aufwand	Ertrag	Aufwand	Ertrag	
42	Ambulante Krankenpflege	36'164.01	4'656.30	19'000		46'720.60	
421	Ambulante Krankenpflege	36'164.01	4'656.30	19'000		46'720.60	
4210	Ambulante Krankenpflege	36'164.01	4'656.30	19'000		46'720.60	
	3116.00 Betrieb First Responder	5'996.37		0		12'192.10	
	3612.01 Beitrag Hauspflege Spitex	30'167.64		19'000		34'528.50	
	4260.00 Rückerstattungen Dritter		4'656.30		0		0.00
43	Gesundheitsprävention			100		48.80	
433	Schulgesundheitsdienst			100		48.80	
4330	Schulgesundheitsdienst			100		48.80	
	3136.00 Schulärztlicher Dienst	0.00		100		48.80	
49	Gesundheitswesen, übriges			400			
490	Gesundheitswesen, übriges			400			
4900	Gesundheitswesen, übriges			400			
	3130.00 Dienstleistungen Dritter	0.00		400		0.00	
5	SOZIALE SICHERHEIT	121'840.70	23'410.10	167'100		115'936.80	959.85
54	Familie und Jugend	7'800.00		10'600		8'338.90	
543	Alimentenbevorschussung und -inkasso			1'000			
5430	Alimentenbevorschussung und -inkasso			1'000			
	3637.00 Alimentenbevorschussung	0.00		1'000		0.00	
544	Jugendschutz	8'000.00		8'000		8'000.00	
5440	Jugendschutz (allgemein)	8'000.00		8'000		8'000.00	
	3632.00 Jugendarbeit Andeer	8'000.00		8'000		8'000.00	
545	Leistungen an Familien	200.00-		1'600		338.90	
5451	Kinderkrippen und Kinderhorte	200.00-		1'600		338.90	
	3611.00 Entschädigung an Kanton	200.00-		600		338.90	
	Familienergänzende Kinderbetr.						
	3635.00 Kinderkrippen Beiträge	0.00		1'000		0.00	
57	Sozialhilfe und Asylwesen	114'040.70	23'410.10	156'500		107'597.90	959.85
572	Wirtschaftliche Hilfe	112'743.25	23'410.10	139'000		106'951.05	959.85
5720	Gesetzliche wirtschaftliche Hilfe	112'743.25	23'410.10	139'000		106'951.05	959.85
	3612.00 Region Viamala	37'073.95		29'000		22'277.00	
	Berufsbeistandschaft						
	3631.00 Beiträge an Kanton	16'367.25		15'000		15'419.85	
	3637.00 Unterstützungsbeiträge Einwohner Gemeinde	59'302.05		95'000		69'254.20	
	4260.00 Rückerstattungen Dritter		23'410.10		0		959.85
573	Asylwesen	1'297.45		800		646.85	
5730	Asylwesen	1'297.45		800		646.85	
	3631.00 Kantonsbeitrag an Integrationsförderung	1'297.45		800		646.85	
579	Fürsorge, übriges			16'700			
5790	Fürsorge, übriges			16'700			
	3611.00 Entschädigungen an Kanton	0.00		2'600		0.00	
	3612.00 Entschädigung an regionalen Sozialdienst	0.00		13'600		0.00	
	3636.00 Diverse Beiträge	0.00		500		0.00	
6	VERKEHR	266'210.34	360.95	267'700	500	230'532.79	18'955.45
61	Strassenverkehr	263'613.34	360.95	265'000	500	227'842.79	18'955.45
615	Gemeindestrassen	263'613.34	360.95	265'000	500	227'842.79	18'955.45
6150	Gemeindestrassen	263'613.34	360.95	265'000	500	227'842.79	18'955.45
	3101.00 Betriebs-, Verbrauchsmaterial	53.30		500		1'629.10	
	3120.00 Strassenbeleuchtung	1'653.95		2'500		2'530.80	
	3140.02 Unterhalt Parkplätze	4'518.40		6'000		5'236.00	

Erfolgsrechnung

Gemeinde Zillis-Reischen
Buchungsperiode 2020

Einwohnergemeinde	Rechnung 2020		Budget 2020		Rechnung 2019	
	Aufwand	Ertrag	Aufwand	Ertrag	Aufwand	Ertrag
3141.00 Winterdienst	14'974.00		15'000		18'458.60	
3141.01 Strassenreinigung	1'664.20		4'000		1'926.30	
3141.02 Allg. Unterhalt	20'216.90		5'000		15'018.15	
3141.03 Strassenbeleuchtung	42'543.70		41'000		357.25	
3141.04 Strassenmarkierung + -signale	5'993.60		6'000		4'466.80	
3300.00 Ordentliche Abschreibungen Sachanlagen Verwaltungsvermögen	89'323.55		89'000		88'585.60	
3612.00 Entschädigung an Forst-Werk ZS	29'917.26		40'000		31'625.79	
3612.01 Entschädigung Forst-Werk ZS Winterdienst	47'754.48		51'000		53'008.40	
3910.00 Interne Verrechnung von Dienstleistungen	5'000.00		5'000		5'000.00	
4260.00 Rückerstattungen Dritter		360.95		500		18'955.45
62 Öffentlicher Verkehr	2'597.00		2'700		2'690.00	
622 Regionalverkehr	2'597.00		2'700		2'690.00	
6220 Regionalverkehr	2'597.00		2'700		2'690.00	
3612.00 Region Viamala Nachtbus/Bustaxi/Fahrplan	2'597.00		2'700		2'690.00	
7 UMWELTSCHUTZ UND RAUMORDNUNG	449'327.33	269'474.60	433'353	286'100	419'112.35	238'404.28
71 Wasserversorgung	171'000.55	109'483.00	169'900	129'100	115'807.86	83'333.78
710 Wasserversorgung	171'000.55	109'483.00	169'900	129'100	115'807.86	83'333.78
7100 Wasserversorgung (allgemein)	61'517.55		40'800		32'474.08	
3130.00 Dienstleistungen Dritter	5'764.30		4'000		13'225.90	
3141.00 Unterhalt	141.10		6'000		0.00	
3612.00 Entschädigung Forst-Werk ZS	2'979.55		5'000		2'618.08	
3990.00 Öffentliche Interessenz	52'632.60		25'800		16'630.10	
7101 Wasserversorgung (Gemeindebetrieb)	109'483.00	109'483.00	129'100	129'100	83'333.78	83'333.78
3090.00 Aus- und Weiterbildung des Personals	90.00		100		0.00	
3130.00 Dienstleistungen Dritter	1'298.80		3'000		589.60	
3134.00 Sachversicherungsprämien	127.55		0		617.45	
3143.00 Unterhalt Wasserleitungen	7'927.50		10'000		937.60	
3181.00 Tatsächliche Forderungsverlust	0.00		0		38.00	
3300.00 Ordentliche Abschreibungen Sachanlagen VV	63'198.45		91'000		63'198.45	
3431.00 Nicht baulicher Unterhalt Liegenschaften Finanzvermögen	1'068.75		0		0.00	
3510.00 Einlagen Spezialfinanzierungen des Eigenkapitals	21'463.97		0		0.00	
3612.00 Entschädigung Forst-Werk ZS	9'134.98		17'500		10'924.68	
3910.00 Interne Verrechnung von Dienstleistungen	4'000.00		4'000		4'000.00	
3940.00 Interne Verrechnung von kalkulatorischen Zinsen	1'173.00		3'500		3'028.00	
4240.00 Wassergebühren		53'625.40		53'000		53'287.45
4260.00 Rückerstattungen Dritter		0.00		100		0.00
4510.00 Entnahmen Spezialfinanzierung des Eigenkapitals		0.00		50'200		10'207.23
4631.00 Beiträge vom Kanton		3'225.00		0		3'209.00
4990.00 Öffentliche Interessenz		52'632.60		25'800		16'630.10
72 Abwasserbeseitigung	89'529.70	74'608.10	90'000	75'000	91'873.35	76'784.10
720 Abwasserbeseitigung	89'529.70	74'608.10	90'000	75'000	91'873.35	76'784.10
7200 Abwasserbeseitigung (allgemein)	14'921.60		15'000		15'089.25	
3990.00 Öffentliche Interessenz	14'921.60		15'000		15'089.25	
7201 Abwasserbeseitigung (Gemeindebetrieb)	74'608.10	74'608.10	75'000	75'000	76'784.10	76'784.10
3130.00 Dienstleistungen Dritter	0.00		500		0.00	
3143.00 Unterhalt Kanalisation	2'651.55		3'500		2'485.10	
3181.00 Tatsächliche Forderungsverlust	0.00		0		152.00	
3510.00 Einlagen Spezialfinanzierungen des Eigenkapitals	0.00		1'500		1'337.89	
3612.00 Entschädigung Forst-Werk ZS	0.00		2'500		619.91	
3612.01 Betriebsbeitrag ARA	67'956.55		63'000		68'189.20	
3910.00 Interne Verrechnung von Dienstleistungen	4'000.00		4'000		4'000.00	
4240.00 Abwassergebühren		56'908.80		60'000		58'676.85
4260.00 Rückerstattungen Dritter		0.00		0		3'010.00
4510.00 Entnahmen Spezialfinanzierung des Eigenkapitals		2'764.70		0		0.00
4940.00 Interne Verrechnung von kalkulatorischen Zinsen		13.00		0		8.00
4990.00 Öffentliche Interessenz		14'921.60		15'000		15'089.25

Erfolgsrechnung

Gemeinde Zillis-Reischen
Buchungsperiode 2020

Einwohnergemeinde	Rechnung 2020		Budget 2020		Rechnung 2019		
	Aufwand	Ertrag	Aufwand	Ertrag	Aufwand	Ertrag	
73	Abfallwirtschaft	109'652.70	83'963.50	105'400	78'300	95'325.17	74'576.40
730	Abfallwirtschaft	109'652.70	83'963.50	105'400	78'300	95'325.17	74'576.40
7300	Abfallwirtschaft (allgemein)	25'689.20		27'100		20'748.77	
3109.00	Übriger Material- und Warenaufwand	169.15		1'500		1'188.70	
3130.00	Dienstleistungen Dritter	379.65		2'000		0.00	
3612.00	Entschädigung Forst-Werk ZS	8'578.70		6'500		5'931.07	
3612.01	Entschädigungen Tierkörpersammelstelle	1'514.95		2'000		551.65	
3990.00	Öffentliche Interessenz	15'046.75		15'100		13'077.35	
7301	Abfallwirtschaft (Gemeindebetrieb)	83'963.50	83'963.50	78'300	78'300	74'576.40	74'576.40
3010.00	Löhne des Verwaltungs- und Bet- riebspersonals	1'437.50		0		586.50	
3050.00	AG-Beiträge AHV, IV, EO, ALV, Verwaltungskosten	118.40		0		48.00	
3053.00	AG-Beiträge an Unfallversicher- ungen	21.15		0		8.45	
3109.00	Übriger Material- und Warenaufwand	4.95		100		0.00	
3130.00	Dienstleistungen Dritter	20'380.08		9'600		5'424.06	
3143.00	Unterhalt Deponie	0.00		500		3'444.90	
3181.00	Tatsächliche Forderungsverlust	0.00		0		60.00	
3300.00	Ordentliche Abschreibungen Sachanlagen VeV	5'867.90		5'868		5'867.90	
3510.00	Einlagen Spezialfinanzierungen des Eigenkapitals	7'867.12		16'832		9'189.65	
3612.00	Entschädigung Forst-Werk ZS	2'264.30		0		3'522.29	
3612.02	Entschädigung AVM	40'970.10		40'000		41'244.65	
3910.00	Interne Verrechnung von Dienstleistungen	5'000.00		5'000		5'000.00	
3940.00	Interne Verrechnung von kalkul- atorischen Zinsen	32.00		400		180.00	
4240.01	Kehricht Grundgebühr		26'195.35		25'000		25'828.00
4240.02	Kehricht Verbrauchsgebühr		35'634.50		36'000		32'487.10
4240.03	Benützungsgebühren Deponie		5'595.00		1'000		1'845.00
4260.00	Rückerstattungen Dritter		1'491.90		1'200		1'338.95
4990.00	Öffentliche Interessenz		15'046.75		15'100		13'077.35
74	Verbauungen			1'500		8'197.05	
742	Lawinenverbauungen			1'500		8'197.05	
7420	Lawinenverbauungen			1'500		8'197.05	
3142.00	Unterhalt Lawinenverbauungen	0.00		0		8'197.05	
3300.00	Ordentliche Abschreibungen Sac- hanlagen Verwaltungsvermögen	0.00		1'500		0.00	
77	Übriger Umweltschutz	12'493.83	1'420.00	13'700	700	10'820.77	710.00
771	Friedhof und Bestattung	12'493.83	1'420.00	13'700	700	10'820.77	710.00
7710	Friedhof und Bestattung	12'493.83	1'420.00	13'700	700	10'820.77	710.00
3130.00	Dienstleistungen Dritter	1'420.00		700		710.00	
3140.00	Unterhalt Friedhof	769.95		1'000		0.00	
3612.00	Entschädigung Forst Werk	10'303.88		12'000		10'110.77	
4260.00	Rückerstattungen Dritter		1'420.00		700		710.00
79	Raumordnung	66'650.55		52'853	3'000	97'088.15	3'000.00
790	Raumordnung	66'650.55		52'853	3'000	97'088.15	3'000.00
7900	Raumordnung (allgemein)	66'650.55		52'853	3'000	97'088.15	3'000.00
3000.00	Löhne, Tag- und Sitzungsgelder an Behörden und Kommissionen	0.00		0		350.00	
3130.00	Dienstleistungen Dritter	35'312.80		25'000		66'461.65	
3320.00	Ordentliche Abschreibungen imm- aterielle Anlagen	26'684.75		24'053		27'302.00	
3612.00	Region Viamala Richtplanung	4'653.00		3'800		2'974.50	
4631.00	Beiträge vom Kanton		0.00		3'000		3'000.00
8	VOLKSWIRTSCHAFT	1'096'969.07	815'647.24	1'301'630	757'273	980'082.23	692'015.13
81	Landwirtschaft	118'001.19	4'863.15	58'984	4'900	67'598.60	4'954.00
811	Landwirtschaft	22'285.98	4'863.15	11'450	4'900	13'079.24	4'954.00
8110	Landwirtschaft	22'285.98	4'863.15	11'450	4'900	13'079.24	4'954.00
3000.00	Löhne, Tag- und Sitzungsgelder an Behörden und Kommissionen	1'575.00		1'500		4'630.00	

Erfolgsrechnung

Gemeinde Zillis-Reischen
Buchungsperiode 2020

Einwohnergemeinde	Rechnung 2020		Budget 2020		Rechnung 2019	
	Aufwand	Ertrag	Aufwand	Ertrag	Aufwand	Ertrag
3050.00 AG-Beiträge AHV, IV, EO, ALV, Verwaltungskosten	0.00		0		313.00	
3130.00 Dienstleistungen Dritter	105.00		300		458.70	
3300.00 Ordentliche Abschreibungen Sachanlagen Verwaltungsvermögen	16'250.00		3'250		3'250.00	
3611.00 Entschädigung Tierseuchenfond	4'045.25		4'000		4'029.75	
3612.00 Entschädigung Forst Werk	204.23		2'000		291.29	
3636.00 Beitrag Bauernverband	106.50		400		106.50	
4260.01 Rückerstattung Tierseuchenfond		4'045.25		4'000		4'029.75
4470.00 Pachtzinsen + Weidetaxen		817.90		900		924.25
818 Alpwirtschaft	95'715.21		47'534		54'519.36	
8180 Alpwirtschaft	95'715.21		47'534		54'519.36	
3141.00 Unterhalt Strassen / Verkehrswege	3'185.75		2'000		5'827.40	
3144.00 Unterhalt Alpgebäude	142.60		2'000		69.55	
3300.00 Ordentliche Abschreibungen Sachanlagen Verwaltungsvermögen	82'663.20		16'534		16'532.65	
3612.00 Entschädigung Forst-Werk	9'723.66		27'000		32'089.76	
82 Forstwirtschaft	318'272.91	284'396.30	359'800	143'000	224'361.29	162'684.17
820 Forstwirtschaft	318'272.91	284'396.30	359'800	143'000	224'361.29	162'684.17
8200 Forstwirtschaft	318'272.91	284'396.30	359'800	143'000	224'361.29	162'684.17
3130.00 Waldpflege und Aufforstung	7'217.10		5'000		4'256.90	
3130.01 Holzernte durch Dritte	107'829.25		100'000		36'018.65	
3141.00 Unterhalt Strassen / Verkehrswege	23'836.55		12'000		4'632.85	
3142.00 Unterhalt Wasserbau	29'409.40		0		58'804.20	
3501.00 Einlagen in Fonds des Fremdkapitals	6'608.00		0		0.00	
3612.00 Entschädigung Forst Werk	0.00		6'000		63'354.85	
3612.01 Entschädigungen Forst Werk Strassen	45'839.26		40'000		24'276.19	
3612.02 Entschädigungen Forst Werk	64'735.45		160'000		0.00	
3634.01 Beitrag an SHV und SELVA	1'274.25		5'300		1'494.00	
3660.00 Ordentliche Abschreibungen Investitionsbeiträge	31'523.65		31'500		31'523.65	
4240.00 Arbeiten für Dritte und Rückerstattung		1'508.55		2'000		2'045.00
4250.00 Erlös aus Holzverkäufen		53'608.00		60'000		8'370.72
4250.01 Übrige Entgelte		6'788.00		1'000		120.00
4260.00 Rückerstattungen Dritter		0.00		0		953.70
4310.00 Aktivierbare Eigenleistungen auf Sachanlagen		44'264.75		0		0.00
4631.00 Kantonsbeiträge		178'227.00		80'000		144'165.50
4632.00 Beiträge von Gemeinden und Zweckverbänden Corporazioni		0.00		0		7'029.25
84 Tourismus	46'577.95	29'106.30	63'400	35'000	47'984.83	31'656.90
840 Tourismus (allgemein)	46'577.95	29'106.30	63'400	35'000	47'984.83	31'656.90
8400 Tourismus (allgemein)	46'577.95	29'106.30	63'400	35'000	47'984.83	31'656.90
3130.00 Dienstleistungen Dritter	13'386.25		12'000		1'201.00	
3612.00 Entschädigungen Forst-Werk ZS	0.00		15'000		11'593.08	
3612.01 Region Viamala Viamala Aktuell	201.00		200		212.00	
3612.02 Entschädigung Naturpark Beverin	7'400.00		7'200		7'200.00	
3635.01 Beitrag Viamala Tourismus	25'590.70		29'000		27'778.75	
4035.01 Tourismusförderungsabgaben, Kurtaxen		17'240.60		22'000		18'669.60
4035.02 Gästetaxen		11'865.70		13'000		12'987.30
85 Industrie, Gewerbe, Handel	14'878.00		21'700		8'879.00	
850 Industrie, Gewerbe, Handel	14'878.00		21'700		8'879.00	
8500 Industrie, Gewerbe, Handel	14'878.00		21'700		8'879.00	
3612.00 Entschädigung Region Viamala Regionalentwicklung	330.00		1'700		0.00	
3632.00 Defizitbeitrag Regionale Gewerbezone Val Schons	14'548.00		20'000		7'379.00	
3635.00 Beiträge an private Unternehmungen	0.00		0		1'500.00	
87 Energie	599'239.02	497'281.49	797'746	574'373	631'258.51	492'720.06
871 Elektrizität	537'805.97	444'940.09	754'746	531'373	589'221.57	450'683.12
8710 Elektrizität (allgemein)	92'315.20		211'373		136'603.45	
3999.00 Öffentliche Interessenz	92'315.20		211'373		136'603.45	

Erfolgsrechnung

Gemeinde Zillis-Reischen
Buchungsperiode 2020

Einwohnergemeinde	Rechnung 2020		Budget 2020		Rechnung 2019	
	Aufwand	Ertrag	Aufwand	Ertrag	Aufwand	Ertrag
8712 EW - Stromhandel und Übriges (ohne Elektrizität)	444'239.90	444'239.90	531'373	531'373	449'554.75	449'554.75
3130.00 Verwaltungskosten Dritte	16'167.05		16'000		16'086.15	
3130.01 KEV Beiträge	72'992.75		70'000		73'276.00	
3130.02 Grundgebühren Zähler und Messstation	6'062.00		8'000		6'515.45	
3130.03 Stromzukauf	153'906.75		150'000		154'212.20	
3130.04 Netznutzungsentgelt SDL	176'452.10		260'000		179'685.40	
3131.00 Installationskontrolle/NIV	1'372.95		2'000		1'460.60	
3132.00 Installationskontrolle/NIV 7.7	2'365.85		1'000		0.00	
3137.09 Mehrwertsteuer Vorsteuerkürzung	6'472.30		15'000		9'579.85	
3181.00 Tatsächliche Forderungsverluste	0.00		1'000		89.95	
3300.00 Ordentliche Abschreibungen Sachanlagen Verwaltungsvermögen	8'373.15		8'373		8'373.15	
3940.00 Interne Verrechnung von kalkulatorischen Zinsen und Finanzzu	75.00		0		276.00	
4250.01 Stromverkauf		351'924.70		320'000		312'951.30
4999.00 Öffentliche Interessenz		92'315.20		211'373		136'603.45
8713 Stromladestation	1'250.87	700.19			3'063.37	1'128.37
3143.00 Stromladestation	1'250.87		0		3'063.37	
4240.00 Benützungsgebühren und Dienstleistungen		700.19		0		1'128.37
8715 Elektrizitätswerk-Kleinkraftwerk (ohne Elektrizitätsnetz)			12'000			
3130.00 Dienstleistungen Dritter	0.00		12'000		0.00	
873 Nichtelektrische Energie	61'433.05	52'341.40	43'000	43'000	42'036.94	42'036.94
8730 Fernwärme Warmwasser (allgemein)	9'091.65					
3990.00 Öffentliche Interessenz	9'091.65		0		0.00	
8731 Fernwärme Warmwasser	52'341.40	52'341.40	43'000	43'000	42'036.94	42'036.94
3130.00 Allg. Unterhalt	7'774.35		2'300		3'209.15	
3300.00 Ordentliche Abschreibungen Sachanlagen VV	32'475.05		32'500		32'475.05	
3510.00 Einlagen Spezialfinanzierung des Eigenkapitals	6'883.02		0		0.00	
3612.00 Entschädigung Forst-Werk ZS	2'694.98		5'000		2'710.74	
3910.00 Interne Verrechnung von Dienstleistungen	2'000.00		2'000		2'000.00	
3940.00 Interne Verrechnung von kalkulatorischen Zinsen und Finanzzu	514.00		1'200		1'642.00	
4240.00 Benützungsgebühren und Dienstleistungen		41'769.75		40'000		21'013.00
4240.01 Benützungsgebühren Landwirte		1'480.00		3'000		0.00
4510.00 Entnahmen Spezialfinanzierung des Eigenkapitals		0.00		0		21'023.94
4990.00 Öffentliche Interessenz		9'091.65		0		0.00
9 FINANZEN UND STEUERN	935'395.82	3'733'267.78	508'100	3'104'880	1'268'056.37	3'670'858.10
91 Steuern	797.40	869'174.05	1'000	635'400	1'146.55	714'832.10
910 Steuern	797.40	869'174.05	1'000	635'400	1'146.55	714'832.10
9100 Allgemeine Gemeindesteuern	797.40	585'759.00	1'000	534'000	1'146.55	583'907.30
3181.00 Tatsächliche Forderungsverluste, Steuererlasse	797.40		1'000		1'146.55	
4000.00 Einkommenssteuer natürliche Personen		397'379.70		360'000		408'602.95
4001.00 Vermögenssteuern natürliche Personen		58'018.00		55'000		55'615.00
4002.00 Quellensteuern natürliche Personen		46'513.75		42'000		57'853.95
4010.00 Gewinn- und Kapitalsteuern juristische Personen		83'847.55		77'000		61'835.40
9101 Sondersteuern		283'415.05		101'400		130'924.80
4021.00 Liegenschaftssteuer		91'760.00		89'000		84'412.00
4022.00 Grundstückgewinnsteuern		1'251.75		1'000		35'692.40
4023.00 Handänderungssteuern		20'664.20		5'000		5'095.70
4024.00 Erbschafts- und Schenkungssteuern		165'839.10		2'500		1'424.70
4033.00 Hundesteuern		3'900.00		3'900		4'300.00
93 Finanz- und Lastenausgleich	234'545.00		235'000		253'418.40	
930 Finanz- und Lastenausgleich	234'545.00		235'000		253'418.40	
9300 Finanz- und Lastenausgleich	234'545.00		235'000		253'418.40	
3621.00 Finanz- und Lastenausgleichs beiträge an Kanton RA	234'545.00		235'000		253'418.40	

Erfolgsrechnung

Gemeinde Zillis-Reischen
Buchungsperiode 2020

Einwohnergemeinde	Rechnung 2020		Budget 2020		Rechnung 2019	
	Aufwand	Ertrag	Aufwand	Ertrag	Aufwand	Ertrag
95 Ertragsanteile	159'099.60	2'756'754.90	142'500	2'362'000	158'125.25	2'842'466.10
950 Ertragsanteile	159'099.60	2'756'754.90	142'500	2'362'000	158'125.25	2'842'466.10
9500 Ertragsanteile	159'099.60	2'756'754.90	142'500	2'362'000	158'125.25	2'842'466.10
3130.00 Dienstleistungen Dritter	0.00		9'500		0.00	
3622.00 Coporaziun Val Schons	127'930.35		105'000		132'054.20	
Abgabe aus Wasserzinsen						
3630.00 Beiträge Landschaftsfranken	20'610.40		21'000		18'285.60	
3632.00 Gemeindecorp. Hinterrhein	10'558.85		7'000		7'785.45	
4120.00 Erlös Gratis- und Vorzugsenerg		21'695.85		22'000		21'695.85
4120.01 Wasserzinsen		2'558'607.00		2'080'000		2'641'084.90
4120.03 Netznutzungsentgelt/SDL KHR		176'452.05		260'000		179'685.35
96 Vermögens- und Schuldenverwaltung	110'743.15	107'058.38	129'600	106'880	68'465.15	112'932.25
961 Zinsen	43'651.65	6'687.58	60'500	9'800	51'627.10	10'488.15
9610 Zinsen	43'651.65	6'687.58	60'500	9'800	51'627.10	10'488.15
3400.00 Kurzfristige Schulden	21.65		500		754.25-	
3401.00 Mittel- und langfristige Schulden	43'617.00		60'000		52'373.35	
3940.00 Interne Verrechnung von kalkulatorischen Zinsen	13.00		0		8.00	
4400.00 Zinsen flüssige Mittel		4'022.18		4'000		4'832.60
4401.01 Verzugszinsen		871.40		700		529.55
4940.00 Interne Verrechnung kalkulatorische Zinsen		1'794.00		5'100		5'126.00
963 Liegenschaften des Finanzvermögens	67'091.50	100'370.80	69'100	97'080	16'838.05	102'444.10
9630 Liegenschaften des Finanzvermögens	67'091.50	100'370.80	69'100	97'080	16'838.05	102'444.10
3010.00 Löhne des Verwaltungs- und Betriebspersonals	0.00		2'000		1'192.50	
3050.00 AG-Beiträge AHV, IV, EO, ALV, Verwaltungskosten	0.00		100		97.55	
3053.00 AG-Beiträge an Unfallversicherungen und Krankentaggeld	0.00		0		2.80	
3132.00 Honorare Berater, Kommissi	1'000.00		0		0.00	
3134.00 Sachversicherungsprämien	436.45		0		403.65	
3430.00 Baulicher Unterhalt Liegenschaften Finanzvermögen	51'583.05		55'000		1'091.60	
3431.00 Nicht baulicher Unterhalt Liegenschaften Finanzvermögen	5'942.60		5'000		11'931.15	
3439.00 Übriger Liegenschaftsaufwand Finanzvermögen	8'129.40		7'000		2'118.80	
4430.00 Mietzinse		87'470.00		84'580		90'719.30
4430.01 Baurechtszinse		10'726.80		10'500		10'726.80
4430.02 Pachtzinse		2'174.00		2'000		998.00
97 Rückverteilungen		280.45		600		627.65
971 Rückverteilungen		280.45		600		627.65
9710 Rückverteilungen CO2-Abgabe		280.45		600		627.65
4699.00 Rückverteilungen CO2 Abgabe		280.45		600		627.65
99 Abschluss	430'210.67				786'901.02	
999 Abschluss	430'210.67				786'901.02	
9990 Abschluss	430'210.67				786'901.02	
9000.00 Ertragsüberschuss	430'210.67		0		786'901.02	

Erfolgsrechnung

Gemeinde Zillis-Reischen
Buchungsperiode 2020

Einwohnergemeinde Artengliederung	Rechnung 2020		Budget 2020		Rechnung 2019	
	Aufwand	Ertrag	Aufwand	Ertrag	Aufwand	Ertrag
Einwohnergemeinde	5'393'795.93	5'393'795.93	4'857'439	4'690'553 166'886	5'248'387.81	5'248'387.81
3 AUFWAND	4'963'585.26		4'857'439		4'461'486.79	
30 Personalaufwand	654'835.05		630'950		675'956.45	
31 Sach- und uebriger Betriebsauf wand	1'058'426.66		1'147'660		1'039'160.73	
33 Abschreibungen Verwaltungsverm oegen	733'362.05		346'966		391'917.76	
34 Finanzaufwand	110'362.45		127'500		66'760.65	
35 Einlagen in Fonds und Spezialf inanzierungen	42'822.11		18'332		22'575.54	
36 Transferaufwand	2'128'262.14		2'251'958		2'025'881.51	
39 Interne Verrechnungen	235'514.80		334'073		239'234.15	
4 ERTRAG		5'393'795.93		4'690'553		5'248'387.81
40 Fiskalertrag		898'280.35		670'400		746'489.00
41 Regalien und Konzessionen		2'756'754.90		2'362'000		2'842'466.10
42 Entgelte		790'306.35		743'200		682'645.21
43 Verschiedene Erträge		44'264.75				
44 Finanzertrag		286'959.38		285'080		288'121.83
45 Entnahmen aus Fonds und Spezia lfinanzierungen		7'053.10		54'700		35'545.17
46 Transferertrag		374'662.30		241'100		413'886.35
49 Interne Verrechnungen		235'514.80		334'073		239'234.15
9 Abschlusskonten	430'210.67				786'901.02	

Erfolgsrechnung

Gemeinde Zillis-Reischen
Buchungsperiode 2020

Einwohnergemeinde Artengliederung	Rechnung 2020		Budget 2020		Rechnung 2019	
	Aufwand	Ertrag	Aufwand	Ertrag	Aufwand	Ertrag
3 AUFWAND	4'963'585.26		4'857'439		4'461'486.79	
30 Personalaufwand	654'835.05		630'950		675'956.45	
300 Behörden und Kommissionen	68'870.55		99'700		106'419.95	
3000 Löhne, Tag- und Sitzungsgelder an Behörden und Kommissionen	68'870.55		99'700		106'419.95	
0110..00Legislative	1'762.50		8'200		7'745.00	
0120..00Exekutive	65'533.05		90'000		93'694.95	
7900..00Raumordnung					350.00	
8110..00Landwirtschaft	1'575.00		1'500		4'630.00	
301 Löhne des Verwaltungs- und Betriebspersonals	493'402.75		453'200		476'632.45	
3010 Löhne des Verwaltungs- und Betriebspersonals	493'402.75		453'200		476'632.45	
0210..00Gemeindeverwaltung	175'479.95		153'000		153'312.75	
0211..00Gemeindeverwaltung	88'581.95		88'600		88'581.95	
0290..00Verwaltungsliegenschaften	3'000.00		3'600		3'000.00	
1506..00Feuerwehr					26'728.80	
2170..00Schulliegenschaften	133'293.95		121'000		118'494.55	
2180..00Tagesbetreuung	16'284.00		15'000		15'824.00	
3110..00Museen und bildende Kunst	75'325.40		70'000		68'911.40	
7301..00Abfallwirtschaft	1'437.50				586.50	
9630..00Liegenschaften des Finanzvermögens			2'000		1'192.50	
304 Zulagen	6'214.00		4'200		6'864.00	
3040 Kinder- und Ausbildungszulagen	6'214.00		4'200		6'864.00	
0210..00Gemeindeverwaltung	3'124.00		4'200		4'224.00	
2170..00Schulliegenschaften	3'090.00				2'640.00	
305 Arbeitgeberbeiträge	84'992.55		69'450		76'500.25	
3050 AG-Beiträge AHV, IV, EO, ALV, Verwaltungskosten	45'538.20		40'500		44'024.75	
0110..00Legislative			250		355.95	
0120..00Exekutive	5'164.50		4'000		7'662.80	
0210..00Gemeindeverwaltung	14'745.80		13'000		11'988.00	
0211..00Gemeindeverwaltung	7'295.60		7'000		7'248.15	
0290..00Verwaltungsliegenschaften	247.20		250		245.40	
2170..00Schulliegenschaften	11'015.05		9'700		9'695.55	
2180..00Tagesbetreuung	1'341.05		1'200		1'294.80	
3110..00Museen und bildende Kunst	5'610.60		5'000		5'075.55	
7301..00Abfallwirtschaft	118.40				48.00	
8110..00Landwirtschaft					313.00	
9630..00Liegenschaften des Finanzvermögens			100		97.55	
3052 AG-Beiträge an Pensionskassen	34'350.50		24'100		27'334.30	
0120..00Exekutive	2'659.15		800		4'065.00	
0210..00Gemeindeverwaltung	17'476.90		10'000		10'122.00	
0211..00Gemeindeverwaltung	6'615.45		7'000		6'688.10	
2170..00Schulliegenschaften	7'599.00		6'300		6'459.20	
3053 AG-Beiträge an Unfallversicherungen	5'103.85		4'850		5'141.20	
0120..00Exekutive	334.80		100		617.00	
0210..00Gemeindeverwaltung	1'797.30		2'300		1'835.85	
0211..00Gemeindeverwaltung	787.75		600		669.35	
0290..00Verwaltungsliegenschaften	7.20		50		7.20	
2170..00Schulliegenschaften	897.20		800		888.15	
2180..00Tagesbetreuung	144.70		100		122.40	
3110..00Museen und bildende Kunst	1'113.75		900		990.00	
7301..00Abfallwirtschaft	21.15				8.45	
9630..00Liegenschaften des Finanzvermögens					2.80	
309 Übriger Personalaufwand	1'355.20		4'400		9'539.80	
3090 Aus- und Weiterbildung des Personals	90.00		200		448.00	
0210..00Gemeindeverwaltung			100			
2180..00Tagesbetreuung					448.00	
7101..00Wasserversorgung	90.00		100			
3099 Übriger Personalaufwand	1'265.20		4'200		9'091.80	
0110..00Legislative	197.40				900.00	
0120..00Exekutive			2'200			
0210..00Gemeindeverwaltung	185.50		100		105.40	
0211..00Gemeindeverwaltung	40.00		500		40.00	
1500..00Feuerwehr			1'000			
1506..00Feuerwehr					5'004.10	
2170..00Schulliegenschaften	841.85		200		2'798.70	
3110..00Museen und bildende Kunst	0.45		200		243.60	

Einwohnergemeinde Artengliederung	Rechnung 2020		Budget 2020		Rechnung 2019	
	Aufwand	Ertrag	Aufwand	Ertrag	Aufwand	Ertrag
31 Sach- und uebriger Betriebsaufwand	1'058'426.66		1'147'660		1'039'160.73	
310 Material- und Warenaufwand	30'738.65		40'000		48'606.05	
3100 Büromaterial	19'110.00		25'300		24'045.70	
0110..00Legislative	4'942.85		5'500		4'850.50	
0120..00Exekutive	74.00				531.20	
0210..00Gemeindeverwaltung	2'493.20		3'000		1'954.55	
0211..00Gemeindeverwaltung	194.30		500		2'541.75	
2170..00Schulliegenschaften	7'443.00		9'000		7'928.20	
3110..00Museen und bildende Kunst	3'962.65		7'300		6'239.50	
3101 Betriebs-, Verbrauchsmaterial	2'031.40		2'600		2'461.35	
2180..00Tagesbetreuung	380.60		600		351.60	
3110..00Museen und bildende Kunst	1'597.50		1'500		480.65	
6150..00Gemeindestrassen	53.30		500		1'629.10	
3105 Lebensmittel	9'423.15		10'500		9'773.40	
2180..00Tagesbetreuung	6'668.45		9'000		8'890.15	
3110..00Museen und bildende Kunst	2'754.70		1'500		883.25	
3109 Übriger Material- und Warenaufwand	174.10		1'600		12'325.60	
1506..00Feuerwehr					11'136.90	
7300..00Abfallwirtschaft	169.15		1'500		1'188.70	
7301..00Abfallwirtschaft	4.95		100			
311 Nicht aktivierbare Anlagen	12'713.12		9'500		56'541.65	
3110 Büromöbel und -geräte	6'514.70		7'000		8'422.10	
0210..00Gemeindeverwaltung	2'731.35		2'000		3'527.95	
2170..00Schulliegenschaften	818.25		1'000		4'894.15	
3110..00Museen und bildende Kunst	2'965.10		4'000			
3111 Maschinen, Geräte und Fahrzeuge	202.05		500		35'927.45	
1506..00Feuerwehr					35'065.40	
2180..00Tagesbetreuung	202.05		500		862.05	
3116 Medizinische Geräte	5'996.37		2'000		12'192.10	
1500..00Feuerwehr			2'000			
4210..00Ambulante Krankenpflege	5'996.37				12'192.10	
312 Ver- und Entsorgung Liegenschaften Verwaltungsvermögen	23'387.20		24'700		26'529.50	
3120 Ver- und Entsorgung Liegenschaften Verwaltungsvermögen	23'387.20		24'700		26'529.50	
0211..00Gemeindeverwaltung	263.10		300		415.20	
0290..00Verwaltungsliegenschaften	3'031.35		7'000		5'030.25	
1500..00Feuerwehr	289.55					
1506..00Feuerwehr					358.05	
1620..00Zivile Verteidigung	69.30		100			
2170..00Schulliegenschaften	13'766.25		13'000		12'963.05	
2180..00Tagesbetreuung	2'744.80				3'127.40	
3110..00Museen und bildende Kunst	1'568.90		1'800		2'104.75	
6150..00Gemeindestrassen	1'653.95		2'500		2'530.80	
313 Dienstleistungen und Honorare	724'262.67		816'700		676'005.91	
3130 Dienstleistungen Dritter	659'948.54		731'100		602'318.43	
0110..00Legislative	5'923.50		6'000		5'923.50	
0210..00Gemeindeverwaltung	10'092.69		11'000		10'143.28	
0210..01Gemeindeverwaltung	6'531.60		9'000		9'602.39	
0211..00Gemeindeverwaltung	1'188.20		1'300		1'457.30	
0211..01Gemeindeverwaltung	500.00		500		500.00	
1500..00Feuerwehr	693.85		200		1'103.80	
1506..00Feuerwehr					247.10	
1610..00Militärische Verteidigung			1'000		3'229.20	
1620..00Zivile Verteidigung					103.45	
2180..00Tagesbetreuung	48.00		3'000		88.00	
3110..00Museen und bildende Kunst	826.07		2'500		1'150.70	
3110..01Museen und bildende Kunst	3'715.05		2'300		2'304.90	
3420..00Freizeit	3'981.35		4'000		5'134.00	
4900..00Gesundheitswesen, übriges			400			
7100..00Wasserversorgung	5'764.30		4'000		13'225.90	
7101..00Wasserversorgung	1'298.80		3'000		589.60	
7201..00Abwasserbeseitigung			500			
7300..00Abfallwirtschaft	379.65		2'000			
7301..00Abfallwirtschaft	20'380.08		9'600		5'424.06	
7710..00Friedhof und Bestattung	1'420.00		700		710.00	
7900..00Raumordnung	35'312.80		25'000		66'461.65	
8110..00Landwirtschaft	105.00		300		458.70	
8200..00Forstwirtschaft	7'217.10		5'000		4'256.90	
8200..01Forstwirtschaft	107'829.25		100'000		36'018.65	
8400..00Tourismus (allgemein)	13'386.25		12'000		1'201.00	
8712..00Elektrizität	16'167.05		16'000		16'086.15	

Einwohnergemeinde Artengliederung	Rechnung 2020		Budget 2020		Rechnung 2019	
	Aufwand	Ertrag	Aufwand	Ertrag	Aufwand	Ertrag
8712..01Elektrizität	72'992.75		70'000		73'276.00	
8712..02Elektrizität	6'062.00		8'000		6'515.45	
8712..03Elektrizität	153'906.75		150'000		154'212.20	
8712..04Elektrizität	176'452.10		260'000		179'685.40	
8715..00Elektrizität			12'000			
8731..00Nichtelektrische Energie	7'774.35		2'300		3'209.15	
9500..00Ertragsanteile			9'500			
3131 Planungen und Projektierungen Dritter	1'372.95		2'000		1'460.60	
8712..00Elektrizität	1'372.95		2'000		1'460.60	
3132 Honorare externe Berater, Gutachter, Fachexperten etc.	23'545.05		26'000		24'226.40	
0110..00Legislative	3'264.60		3'000		3'543.05	
0120..00Exekutive	72.10		2'000		2'673.10	
0210..01Gemeindeverwaltung	8'316.80		15'000		12'261.70	
0220..00Bauverwaltung	8'525.70		5'000		5'748.55	
8712..00Elektrizität	2'365.85		1'000			
9630..00Liegenschaften des Finanzvermögens	1'000.00					
3133 Informatik-Nutzungsaufwand	15'038.93		23'000		16'076.38	
0210..00Gemeindeverwaltung	15'038.93		23'000		16'076.38	
3134 Sachversicherungsprämien	17'884.90		19'500		22'295.45	
0210..00Gemeindeverwaltung	7'057.20		6'000		7'929.00	
0290..00Verwaltungsliegenschaften	4'842.75		6'500		4'746.35	
1506..00Feuerwehr					3'063.55	
2170..00Schulliegenschaften	3'772.75		7'000		5'535.45	
2171..00Schulliegenschaften	1'648.20					
7101..00Wasserversorgung	127.55				617.45	
9630..00Liegenschaften des Finanzvermögens	436.45				403.65	
3136 Honorare privatärztlicher Tätigkeit			100		48.80	
4330..00Schulgesundheitsdienst			100		48.80	
3137 Steuern und Abgaben	6'472.30		15'000		9'579.85	
8712..09Elektrizität	6'472.30		15'000		9'579.85	
314 Baulicher und betrieblicher Unterhalt	230'520.32		223'700		206'179.52	
3140 Unterhalt an Grundstücken	5'739.00		9'000		6'457.85	
2170..00Schulliegenschaften			2'000		133.35	
3420..00Freizeit	450.65				1'088.50	
6150..02Gemeindestrassen	4'518.40		6'000		5'236.00	
7710..00Friedhof und Bestattung	769.95		1'000			
3141 Unterhalt Strassen / Verkehrswege	113'515.20		91'000		55'105.45	
3420..00Freizeit	959.40				4'418.10	
6150..00Gemeindestrassen	14'974.00		15'000		18'458.60	
6150..01Gemeindestrassen	1'664.20		4'000		1'926.30	
6150..02Gemeindestrassen	20'216.90		5'000		15'018.15	
6150..03Gemeindestrassen	42'543.70		41'000		357.25	
6150..04Gemeindestrassen	5'993.60		6'000		4'466.80	
7100..00Wasserversorgung	141.10		6'000			
8180..00Alpwirtschaft	3'185.75		2'000		5'827.40	
8200..00Forstwirtschaft	23'836.55		12'000		4'632.85	
3142 Unterhalt Wasserbau	29'409.40				67'001.25	
7420..00Lawinenerverbauungen					8'197.05	
8200..00Forstwirtschaft	29'409.40				58'804.20	
3143 Unterhalt übrige Tiefbauten	11'829.92		16'000		9'958.32	
3420..00Freizeit			2'000		27.35	
7101..00Wasserversorgung	7'927.50		10'000		937.60	
7201..00Abwasserbeseitigung	2'651.55		3'500		2'485.10	
7301..00Abfallwirtschaft			500		3'444.90	
8713..00Elektrizität	1'250.87				3'063.37	
3144 Unterhalt Hochbauten, Gebäude	70'026.80		107'700		67'656.65	
0290..00Verwaltungsliegenschaften	25'450.75		46'000		39'795.50	
2170..00Schulliegenschaften	14'597.90		26'200		5'088.75	
2171..00Schulliegenschaften	5'763.30		25'000		4'089.30	
2171..01Schulliegenschaften	19'282.00				18'172.00	
3110..00Museen und bildende Kunst	2'560.85		2'000		441.55	
3500..00Kirchen und religiöse Angelegenheiten	2'229.40		6'500			
8180..00Alpwirtschaft	142.60		2'000		69.55	
315 Unterhalt Mobilien und immaterielle Anlagen	15'706.70		9'500		4'098.85	
3150 Unterhalt Büromöbel und -geräte	9'969.30		5'000		1'669.90	
0210..00Gemeindeverwaltung	620.35		500		622.00	

Erfolgsrechnung

Gemeinde Zillis-Reischen
Buchungsperiode 2020

Einwohnergemeinde Artengliederung	Rechnung 2020		Budget 2020		Rechnung 2019	
	Aufwand	Ertrag	Aufwand	Ertrag	Aufwand	Ertrag
3110..00 Museen und bildende Kunst	9'348.95		4'500		1'047.90	
3151 Unterhalt Apparate, Maschinen, Geräte, Fahrzeuge, Werkzeuge	5'737.40		4'500		2'428.95	
2170..00 Schulliegenschaften	5'737.40		4'500		2'428.95	
316 Mieten, Pachten, Benützungsgebühren, Leasing	12'960.00		12'960		12'960.00	
3160 Miete und Pacht Liegenschaften	12'960.00		12'960		12'960.00	
2180..00 Tagesbetreuung	12'960.00		12'960		12'960.00	
317 Spesenentschädigungen	2'670.45		8'100		6'752.75	
3170 Reisekosten und Spesen	2'670.45		8'100		6'752.75	
0120..00 Exekutive	2'670.45		8'000		6'730.05	
0210..00 Gemeindeverwaltung			100		22.70	
318 Wertberichtigungen auf Forderungen	5'467.55		2'500		1'486.50	
3181 Tatsächliche Forderungsverluste	5'467.55		2'500		1'486.50	
0210..00 Gemeindeverwaltung	4'670.15		500			
7101..00 Wasserversorgung					38.00	
7201..00 Abwasserbeseitigung					152.00	
7301..00 Abfallwirtschaft					60.00	
8712..00 Elektrizität			1'000		89.95	
9100..00 Steuern	797.40		1'000		1'146.55	
33 Abschreibungen Verwaltungsvermögen	733'362.05		346'966		391'917.76	
330 Abschreibungen Sachanlagen Verwaltungsvermögen	706'677.30		322'913		364'615.76	
3300 Ordentliche Abschreibungen Sachanlagen Verwaltungsvermögen	706'677.30		322'913		281'408.75	
0290..00 Verwaltungliegenschaften	182'742.80		12'033		7'770.70	
1610..00 Militärische Verteidigung			7'500			
2170..00 Schulliegenschaften	47'402.90		1'580		1'579.95	
2171..00 Schulliegenschaften	155'756.25		31'151		31'151.25	
3110..00 Museen und bildende Kunst	22'624.05		22'624		22'624.05	
6150..00 Gemeindestrassen	89'323.55		89'000		88'585.60	
7101..00 Wasserversorgung	63'198.45		91'000		63'198.45	
7301..00 Abfallwirtschaft	5'867.90		5'868		5'867.90	
7420..00 Lawinenverbauungen			1'500			
8110..00 Landwirtschaft	16'250.00		3'250		3'250.00	
8180..00 Alpwirtschaft	82'663.20		16'534		16'532.65	
8712..00 Elektrizität	8'373.15		8'373		8'373.15	
8731..00 Nichtelektrische Energie	32'475.05		32'500		32'475.05	
3301 Ausserordentliche Abschreibungen Sachanlagen Verwaltungsvermögen					83'207.01	
1610..00 Militärische Verteidigung					83'207.01	
332 Abschreibungen Immaterielle Anlagen	26'684.75		24'053		27'302.00	
3320 Ordentliche Abschreibungen immaterielle Anlagen	26'684.75		24'053		27'302.00	
7900..00 Raumordnung	26'684.75		24'053		27'302.00	
34 Finanzaufwand	110'362.45		127'500		66'760.65	
340 Zinsaufwand	43'638.65		60'500		51'619.10	
3400 Verzinsung laufende Verbindlichkeiten	21.65		500		754.25-	
9610..00 Zinsen	21.65		500		754.25-	
3401 Verzinsung kurzfristige Finanzverbindlichkeiten	43'617.00		60'000		52'373.35	
9610..00 Zinsen	43'617.00		60'000		52'373.35	
343 Liegenschaftenaufwand Finanzvermögen	66'723.80		67'000		15'141.55	
3430 Baulicher Unterhalt Liegenschaften Finanzvermögen	51'583.05		55'000		1'091.60	
9630..00 Liegenschaften des Finanzvermögens	51'583.05		55'000		1'091.60	
3431 Nicht baulicher Unterhalt Liegenschaften Finanzvermögen	7'011.35		5'000		11'931.15	
7101..00 Wasserversorgung	1'068.75					
9630..00 Liegenschaften des Finanzvermögens	5'942.60		5'000		11'931.15	

Einwohnergemeinde Artengliederung	Rechnung 2020		Budget 2020		Rechnung 2019	
	Aufwand	Ertrag	Aufwand	Ertrag	Aufwand	Ertrag
3439 Übriger Liegenschaftsaufwand Finanzvermögen	8'129.40		7'000		2'118.80	
9630.00Liegenschaften des Finanzvermögens	8'129.40		7'000		2'118.80	
35 Einlagen in Fonds und Spezialfinanzierungen	42'822.11		18'332		22'575.54	
350 Einlagen in Fonds und Spezialfinanzierungen im Fremdkapital	6'608.00					
3501 Einlagen in Fonds des Fremdkapitals	6'608.00					
8200.00Forstwirtschaft	6'608.00					
351 Einlagen in Fonds und Spezialfinanzierungen im Eigenkapital	36'214.11		18'332		22'575.54	
3510 Einlagen in Spezialfinanzierungen des Eigenkapitals	36'214.11		18'332		22'575.54	
1610.00Militärische Verteidigung					12'048.00	
7101.00Wasserversorgung	21'463.97					
7201.00Abwasserbeseitigung			1'500		1'337.89	
7301.00Abfallwirtschaft	7'867.12		16'832		9'189.65	
8731.00Nichtelektrische Energie	6'883.02					
36 Transferaufwand	2'128'262.14		2'251'958		2'025'881.51	
361 Entschädigungen an Gemeinwesen	1'464'839.79		1'559'100		1'375'231.76	
3611 Entschädigungen an Kanton	12'908.10		17'200		11'929.70	
0210.01Gemeindeverwaltung	4'774.45		4'500		3'247.05	
1400.00Allgemeines Rechtswesen			1'000			
1620.00Zivile Verteidigung	4'288.40		4'500		4'314.00	
5451.00Leistungen an Familien	200.00		600		338.90	
5790.00Fürsorge, übriges			2'600			
8110.00Landwirtschaft	4'045.25		4'000		4'029.75	
3612 Entschädigungen an Gemeinden und Gemeindezweckverbände	1'451'931.69		1'541'900		1'363'302.06	
0210.00Gemeindeverwaltung	1'021.35		1'700			
0260.00Region	9'836.00		11'000		7'179.00	
0290.00Verwaltungsliegenschaften	4'467.80		500		247.24	
1400.01Allgemeines Rechtswesen	53'364.02		10'000		19'676.00	
1400.02Allgemeines Rechtswesen	4'501.00		4'500		3'813.50	
1400.03Allgemeines Rechtswesen	28.00		100		6'289.00	
1500.00Feuerwehr	25'555.00		26'000		31'816.35	
1620.00Zivile Verteidigung	93.81		1'000		262.69	
2130.00Volksschule (Kindergarten/Primarschule/Oberstufe)	734'393.71		753'000		739'930.97	
2140.00Musikschulen	9'293.85		14'000		7'760.15	
2170.00Schulliegenschaften	1'361.74		8'500		4'837.32	
3290.00Kultur, übriges			2'000			
3290.01Kultur, übriges			200			
3420.00Freizeit	28'612.08		10'600		7'305.47	
3500.00Kirchen und religiöse Angelegenheiten			500			
4110.00Spitäler	29'119.18		13'700		13'283.87	
4110.01Spitäler	3'927.11		4'200		3'619.03	
4110.10Spitäler	35'128.12		40'700		33'223.92	
4120.00Kranken-, Alters- und Pflegeheime	61'750.40		38'000		32'147.25	
4120.01Kranken-, Alters- und Pflegeheime	3'483.90		23'000		13'802.50	
4120.02Kranken-, Alters- und Pflegeheime	17'513.70		7'000		18'141.40	
4120.03Kranken-, Alters- und Pflegeheime	1'542.00					
4210.01Ambulante Krankenpflege	30'167.64		19'000		34'528.50	
5720.00Wirtschaftliche Hilfe	37'073.95		29'000		22'277.00	
5790.00Fürsorge, übriges			13'600			
6150.00Gemeindestrassen	29'917.26		40'000		31'625.79	
6150.01Gemeindestrassen	47'754.48		51'000		53'008.40	
6220.00Regionalverkehr	2'597.00		2'700		2'690.00	
7100.00Wasserversorgung	2'979.55		5'000		2'618.08	
7101.00Wasserversorgung	9'134.98		17'500		10'924.68	
7201.00Abwasserbeseitigung			2'500		619.91	
7201.01Abwasserbeseitigung	67'956.55		63'000		68'189.20	
7300.00Abfallwirtschaft	8'578.70		6'500		5'931.07	
7300.01Abfallwirtschaft	1'514.95		2'000		551.65	
7301.00Abfallwirtschaft	2'264.30				3'522.29	
7301.02Abfallwirtschaft	40'970.10		40'000		41'244.65	
7710.00Friedhof und Bestattung	10'303.88		12'000		10'110.77	
7900.00Raumordnung	4'653.00		3'800		2'974.50	
8110.00Landwirtschaft	204.23		2'000		291.29	
8180.00Alpwirtschaft	9'723.66		27'000		32'089.76	
8200.00Forstwirtschaft			6'000		63'354.85	

Einwohnergemeinde Artengliederung	Rechnung 2020		Budget 2020		Rechnung 2019	
	Aufwand	Ertrag	Aufwand	Ertrag	Aufwand	Ertrag
8200..01Forstwirtschaft	45'839.26		40'000		24'276.19	
8200..02Forstwirtschaft	64'735.45		160'000			
8400..00Tourismus (allgemein)			15'000		11'593.08	
8400..01Tourismus (allgemein)	201.00		200		212.00	
8400..02Tourismus (allgemein)	7'400.00		7'200		7'200.00	
8500..00Industrie, Gewerbe, Handel	330.00		1'700			
8731..00Nichtelektrische Energie	2'694.98		5'000		2'710.74	
362 Finanz- und Lastenausgleich	362'475.35		340'000		385'472.60	
3621 Finanz- und Lastenausgleichsbeiträge an Kanton	234'545.00		235'000		253'418.40	
9300..00Finanz- und Lastenausgleich	234'545.00		235'000		253'418.40	
3622 Finanz- und Lastenausgleichsbeiträge an Gemeinden und Gemeinden	127'930.35		105'000		132'054.20	
9500..00Ertragsanteile	127'930.35		105'000		132'054.20	
363 Beiträge an Gemeinwesen und Dritte	181'726.55		256'100		180'396.00	
3630 Beiträge an Bund	20'610.40		21'000		18'285.60	
9500..00Ertragsanteile	20'610.40		21'000		18'285.60	
3631 Beiträge an Kanton	17'664.70		15'800		16'066.70	
5720..00Wirtschaftliche Hilfe	16'367.25		15'000		15'419.85	
5730..00Asylwesen	1'297.45		800		646.85	
3632 Beiträge an Gemeinden und Gemeindezweckverbände	33'106.85		35'000		23'164.45	
5440..00Jugendschutz	8'000.00		8'000		8'000.00	
8500..00Industrie, Gewerbe, Handel	14'548.00		20'000		7'379.00	
9500..00Ertragsanteile	10'558.85		7'000		7'785.45	
3634 Beiträge an öffentliche Unternehmungen	1'274.25		5'300		1'494.00	
8200..01Forstwirtschaft	1'274.25		5'300		1'494.00	
3635 Beiträge an private Unternehmen	42'391.80		61'000		29'710.40	
3420..02Freizeit	16'801.10		20'000		431.65	
4110..00Spitäler			11'000			
5451..00Leistungen an Familien			1'000			
8400..01Tourismus (allgemein)	25'590.70		29'000		27'778.75	
8500..00Industrie, Gewerbe, Handel					1'500.00	
3636 Beiträge an private Organisationen ohne Erwerbszweck	7'376.50		22'000		22'420.65	
0210..00Gemeindeverwaltung	550.00		500		520.00	
1610..00Militärische Verteidigung			600		510.00	
2200..00Sonderschulen					4'452.00	
3110..00Museen und bildende Kunst			6'500		9'251.15	
3290..00Kultur, übriges	6'320.00		11'000		6'481.00	
3410..00Sport	400.00		2'500		1'100.00	
5790..00Fürsorge, übriges			500			
8110..00Landwirtschaft	106.50		400		106.50	
3637 Beiträge an private Haushalte	59'302.05		96'000		69'254.20	
5430..00Alimentenbevorschussung und -inkasso			1'000			
5720..00Wirtschaftliche Hilfe	59'302.05		95'000		69'254.20	
366 Abschreibungen Investitionsbeiträge	119'220.45		96'758		84'781.15	
3660 Ordentliche Abschreibungen Investitionsbeiträge	119'220.45		96'758		84'781.15	
2170..00Schulliegenschaften	53'257.50		53'258		53'257.50	
4120..00Kranken-, Alters- und Pflegeheime	34'439.30		12'000			
8200..00Forstwirtschaft	31'523.65		31'500		31'523.65	
39 Interne Verrechnungen	235'514.80		334'073		239'234.15	
391 Dienstleistungen (Personal)	30'500.00		30'500		33'500.00	
3910 Interne Verrechnung von Dienstleistungen	30'500.00		30'500		33'500.00	
0210..00Gemeindeverwaltung	3'000.00		3'000		3'000.00	
0211..00Gemeindeverwaltung	500.00		500		500.00	
0290..00Verwaltungsliegenschaften	3'000.00		3'000		3'000.00	
1506..00Feuerwehr					3'000.00	
3110..00Museen und bildende Kunst	2'000.00		2'000		2'000.00	
3500..00Kirchen und religiöse Angelegenheiten	2'000.00		2'000		2'000.00	
6150..00Gemeindestrassen	5'000.00		5'000		5'000.00	
7101..00Wasserversorgung	4'000.00		4'000		4'000.00	
7201..00Abwasserbeseitigung	4'000.00		4'000		4'000.00	
7301..00Abfallwirtschaft	5'000.00		5'000		5'000.00	

Erfolgsrechnung

Gemeinde Zillis-Reischen
Buchungsperiode 2020

Einwohnergemeinde Artengliederung	Rechnung 2020		Budget 2020		Rechnung 2019	
	Aufwand	Ertrag	Aufwand	Ertrag	Aufwand	Ertrag
8731..00Nichtelektrische Energie	2'000.00		2'000		2'000.00	
392 Pacht, Mieten, Benützungskosten, Fahrzeuge	19'200.00		31'200		19'200.00	
3920 Interne Verrechnung von Pacht, Mieten, Benützungskosten, Fah	19'200.00		31'200		19'200.00	
0210..00Gemeindeverwaltung			12'000			
0211..00Gemeindeverwaltung	7'200.00		7'200		7'200.00	
2170..00Schulliegenschaften	12'000.00		12'000		12'000.00	
394 Kalkulatorische Zinsen und Finanzaufwand	1'807.00		5'100		5'134.00	
3940 Interne Verrechnung von kalkulatorischen Zinsen und Finanzen	1'807.00		5'100		5'134.00	
7101..00Wasserversorgung	1'173.00		3'500		3'028.00	
7301..00Abfallwirtschaft	32.00		400		180.00	
8712..00Elektrizität	75.00				276.00	
8731..00Nichtelektrische Energie	514.00		1'200		1'642.00	
9610..00Zinsen	13.00				8.00	
399 Übrige interne Verrechnungen	184'007.80		267'273		181'400.15	
3990 Übrige interne Verrechnungen	184'007.80		267'273		181'400.15	
7100..00Wasserversorgung	52'632.60		25'800		16'630.10	
7200..00Abwasserbeseitigung	14'921.60		15'000		15'089.25	
7300..00Abfallwirtschaft	15'046.75		15'100		13'077.35	
8730..00Nichtelektrische Energie	9'091.65					
8710..00Elektrizität	92'315.20		211'373		136'603.45	
4 ERTRAG		5'393'795.93		4'690'553		5'248'387.81
40 Fiskalertrag		898'280.35		670'400		746'489.00
400 Direkte Steuern natürliche Personen		501'911.45		457'000		522'071.90
4000 Einkommenssteuern natürliche Personen		397'379.70		360'000		408'602.95
9100..00Steuern		397'379.70		360'000		408'602.95
4001 Vermögenssteuern natürliche Personen		58'018.00		55'000		55'615.00
9100..00Steuern		58'018.00		55'000		55'615.00
4002 Quellensteuern natürliche Personen		46'513.75		42'000		57'853.95
9100..00Steuern		46'513.75		42'000		57'853.95
401 Direkte Steuern juristische Personen		83'847.55		77'000		61'835.40
4010 Gewinn- und Kapitalsteuern juristische Personen		83'847.55		77'000		61'835.40
9100..00Steuern		83'847.55		77'000		61'835.40
402 Übrige Direkte Steuern		279'515.05		97'500		126'624.80
4021 Grund- und Liegenschaftsteuern		91'760.00		89'000		84'412.00
9101..00Steuern		91'760.00		89'000		84'412.00
4022 Vermögensgewinnsteuern		1'251.75		1'000		35'692.40
9101..00Steuern		1'251.75		1'000		35'692.40
4023 Vermögensverkehrssteuern		20'664.20		5'000		5'095.70
9101..00Steuern		20'664.20		5'000		5'095.70
4024 Erbschafts- und Schenkungssteuern		165'839.10		2'500		1'424.70
9101..00Steuern		165'839.10		2'500		1'424.70
403 Besitz- und Aufwandsteuern		33'006.30		38'900		35'956.90
4033 Hundesteuern		3'900.00		3'900		4'300.00
9101..00Steuern		3'900.00		3'900		4'300.00
4035 Tourismusförderungsabgaben, Kurtaxen		29'106.30		35'000		31'656.90
8400..01Tourismus (allgemein)		17'240.60		22'000		18'669.60
8400..02Tourismus (allgemein)		11'865.70		13'000		12'987.30

Erfolgsrechnung

Gemeinde Zillis-Reischen
Buchungsperiode 2020

Einwohnergemeinde Artengliederung	Rechnung 2020		Budget 2020		Rechnung 2019	
	Aufwand	Ertrag	Aufwand	Ertrag	Aufwand	Ertrag
41 Regalien und Konzessionen		2'756'754.90		2'362'000		2'842'466.10
412 Konzessionen		2'756'754.90		2'362'000		2'842'466.10
4120 Konzessionen		2'756'754.90		2'362'000		2'842'466.10
9500..00Ertragsanteile		21'695.85		22'000		21'695.85
9500..01Ertragsanteile		2'558'607.00		2'080'000		2'641'084.90
9500..03Ertragsanteile		176'452.05		260'000		179'685.35
42 Entgelte		790'306.35		743'200		682'645.21
420 Ersatzabgaben		10'187.40		15'000		13'187.40
4200 Ersatzabgaben		10'187.40		15'000		13'187.40
1500..00Feuerwehr		10'187.40		15'000		13'187.40
421 Gebühren für Amtshandlungen		17'204.17		11'000		10'092.45
4210 Gebühren für Amtshandlungen		17'204.17		11'000		10'092.45
0210..00Gemeindeverwaltung		17'204.17		11'000		10'092.45
424 Benützungsgebühren und Dienstleistungen		290'548.51		304'000		281'411.94
4240 Benützungsgebühren und Dienstleistungen		290'548.51		304'000		281'411.94
3110..01Museen und bildende Kunst		60'771.89		65'000		66'422.77
3110..03Museen und bildende Kunst		6'359.08		19'000		18'678.40
7101..00Wasserversorgung		53'625.40		53'000		53'287.45
7201..00Abwasserbeseitigung		56'908.80		60'000		58'676.85
7301..01Abfallwirtschaft		26'195.35		25'000		25'828.00
7301..02Abfallwirtschaft		35'634.50		36'000		32'487.10
7301..03Abfallwirtschaft		5'595.00		1'000		1'845.00
8200..00Forstwirtschaft		1'508.55		2'000		2'045.00
8713..00Elektrizität		700.19				1'128.37
8731..00Nichtelektrische Energie		41'769.75		40'000		21'013.00
8731..01Nichtelektrische Energie		1'480.00		3'000		
425 Erlös aus Verkäufen		431'906.07		404'000		344'547.97
4250 Verkäufe		431'906.07		404'000		344'547.97
2180..00Tagesbetreuung		3'491.00		8'500		6'059.35
3110..00Museen und bildende Kunst		4'174.10		2'000		1'322.90
3110..01Museen und bildende Kunst		8.97		500		104.70
3110..02Museen und bildende Kunst		11'837.00		10'000		13'336.77
3110..03Museen und bildende Kunst		74.30		2'000		2'282.23
8200..00Forstwirtschaft		53'608.00		60'000		8'370.72
8200..01Forstwirtschaft		6'788.00		1'000		120.00
8712..01Elektrizität		351'924.70		320'000		312'951.30
426 Rückerstattungen		40'460.20		9'100		33'405.45
4260 Rückerstattungen Dritter		40'460.20		9'100		33'405.45
0210..00Gemeindeverwaltung		2'613.30		2'500		1'147.75
1506..00Feuerwehr						2'300.00
2170..00Schulliegenschaften		600.00		100		
2180..00Tagesbetreuung		1'862.40				
4210..00Ambulante Krankenpflege		4'656.30				
5720..00Wirtschaftliche Hilfe		23'410.10				959.85
6150..00Gemeindestrassen		360.95		500		18'955.45
7101..00Wasserversorgung				100		
7201..00Abwasserbeseitigung						3'010.00
7301..00Abfallwirtschaft		1'491.90		1'200		1'338.95
7710..00Friedhof und Bestattung		1'420.00		700		710.00
8110..01Landwirtschaft		4'045.25		4'000		4'029.75
8200..00Forstwirtschaft						953.70
427 Bussen				100		
4270 Bussen				100		
1500..00Feuerwehr				100		
43 Verschiedene Erträge		44'264.75				
431 Aktivierung Eigenleistungen		44'264.75				
4310 Aktivierbare Eigenleistungen auf Sachanlagen		44'264.75				
8200..00Forstwirtschaft		44'264.75				

Erfolgsrechnung

Gemeinde Zillis-Reischen
Buchungsperiode 2020

Einwohnergemeinde Artengliederung	Rechnung 2020		Budget 2020		Rechnung 2019	
	Aufwand	Ertrag	Aufwand	Ertrag	Aufwand	Ertrag
44 Finanzertrag		286'959.38		285'080		288'121.83
440 Zinsertrag		4'893.58		4'700		5'362.15
4400 Zinsen flüssige Mittel		4'022.18		4'000		4'832.60
9610..00Zinsen		4'022.18		4'000		4'832.60
4401 Zinsen Forderungen und Kontokorrente		871.40		700		529.55
9610..01Zinsen		871.40		700		529.55
441 Realisierte Gewinne Finanzvermögen		13.00-		100		951.33
4419 Übrige realisierte Gewinne aus Finanzvermögen		13.00-		100		951.33
0210..00Gemeindeverwaltung		13.00-		100		951.33
443 Liegenschaftenertrag Finanzvermögen		100'370.80		97'080		102'544.10
4430 Pacht- und Mietzinse Liegenschaftlichen Finanzvermögen		100'370.80		97'080		102'544.10
2170..00Schulliegenschaften						100.00
9630..00Liegenschaften des Finanzvermögens		87'470.00		84'580		90'719.30
9630..01Liegenschaften des Finanzvermögens		10'726.80		10'500		10'726.80
9630..02Liegenschaften des Finanzvermögens		2'174.00		2'000		998.00
447 Liegenschaftenertrag Verwaltungsvermögen		181'708.00		183'200		179'264.25
4470 Pacht- und Mietzinse Liegenschaftlichen Verwaltungsvermögen		181'107.90		183'000		178'964.25
0290..00Verwaltungsliegenschaften				100		
1610..00Militärische Verteidigung						50.00
2170..00Schulliegenschaften		157'290.00		159'000		154'990.00
2170..01Schulliegenschaften		23'000.00		23'000		23'000.00
8110..00Landwirtschaft		817.90		900		924.25
4472 Vergütung für Benützung Liegenschaftlichen Verwaltungsvermögen		600.10		200		300.00
2170..00Schulliegenschaften		600.10		200		300.00
45 Entnahmen aus Fonds und Spezialfinanzierungen		7'053.10		54'700		35'545.17
450 Entnahmen aus Fonds und Spezialfinanzierungen im Fremdkapital		4'288.40		4'500		4'314.00
4501 Entnahmen aus Fonds des Fremdkapitals		4'288.40		4'500		4'314.00
1620..00Zivile Verteidigung		4'288.40		4'500		4'314.00
451 Entnahmen aus Fonds und Spezialfinanzierungen im Eigenkapital		2'764.70		50'200		31'231.17
4510 Entnahmen aus Spezialfinanzierungen des Eigenkapitals		2'764.70		50'200		31'231.17
7101..00Wasserversorgung				50'200		10'207.23
7201..00Abwasserbeseitigung		2'764.70				
8731..00Nichtelektrische Energie						21'023.94
46 Transferertrag		374'662.30		241'100		413'886.35
461 Entschädigungen von Gemeinwesen		162'500.85		153'500		241'121.85
4611 Entschädigungen vom Kanton		112'976.05		109'900		110'698.35
0210..00Gemeindeverwaltung		875.20		800		881.20
0210..01Gemeindeverwaltung		860.85		1'000		977.15
0210..02Gemeindeverwaltung				100		
0211..00Gemeindeverwaltung		111'240.00		108'000		108'840.00
4612 Entschädigungen von Gemeinden und Gemeindezweckverbände		49'524.80		43'600		115'548.00
0210..00Gemeindeverwaltung		1'961.95		1'000		1'888.80
0210..01Gemeindeverwaltung		6'000.00		6'000		6'500.00
0211..00Gemeindeverwaltung		1'926.35		6'000		7'001.80
1400..03Allgemeines Rechtswesen		3'165.00				
1506..00Feuerwehr						67'428.40
1610..00Militärische Verteidigung				1'600		
2170..00Schulliegenschaften		4'741.50		4'000		3'689.00
2180..00Tagesbetreuung		31'730.00		25'000		29'040.00

Erfolgsrechnung

Gemeinde Zillis-Reischen
Buchungsperiode 2020

Einwohnergemeinde Artengliederung	Rechnung 2020		Budget 2020		Rechnung 2019	
	Aufwand	Ertrag	Aufwand	Ertrag	Aufwand	Ertrag
4614 Entschädigungen von öffentlich en Unternehmungen						14'875.50
1506..00Feuerwehr						14'875.50
463 Beiträge von Gemeinwesen und D ritten		211'881.00		87'000		172'136.85
4631 Beiträge vom Kanton		207'081.00		87'000		154'374.50
3110..00Museen und bildende Kunst		25'629.00		4'000		4'000.00
7101..00Wasserversorgung		3'225.00				3'209.00
7900..00Raumordnung				3'000		3'000.00
8200..00Forstwirtschaft		178'227.00		80'000		144'165.50
4632 Beiträge von Gemeinden und Gem eindezweckverbänden		1'900.00				14'862.35
1500..00Feuerwehr						5'933.10
1610..00Militärische Verteidigung		1'900.00				1'900.00
8200..00Forstwirtschaft						7'029.25
4635 Beiträge von privaten Unterneh mungen		2'900.00				2'900.00
0210..00Gemeindeverwaltung		2'900.00				2'900.00
469 Übriger Transferertrag		280.45		600		627.65
4699 Rückverteilungen		280.45		600		627.65
9710..00Rückverteilungen		280.45		600		627.65
49 Interne Verrechnungen		235'514.80		334'073		239'234.15
491 Dienstleistungen (Personal)		30'500.00		30'500		33'500.00
4910 Interne Verrechnung von Dienst leistungen		30'500.00		30'500		33'500.00
0210..00Gemeindeverwaltung		16'500.00		16'500		19'500.00
2170..00Schulliegenschaften		14'000.00		14'000		14'000.00
492 Pacht, Mieten, Benützungskoste n, Fahrzeuge		19'200.00		31'200		19'200.00
4920 Interne Verrechnung von Pacht, Mieten, Benützungskosten, Fah rzeuge		19'200.00		31'200		19'200.00
0290..00Verwaltungsliegenschaften		7'200.00		19'200		7'200.00
2171..00Schulliegenschaften		12'000.00		12'000		12'000.00
494 Kalkulatorische Zinsen und Fin anzaufwand		1'807.00		5'100		5'134.00
4940 Interne Verrechnung von kalkul atorischen Zinsen und Finanzau fand		1'807.00		5'100		5'134.00
7201..00Abwasserbeseitigung		13.00				8.00
9610..00Zinsen		1'794.00		5'100		5'126.00
499 Übrige interne Verrechnungen		184'007.80		267'273		181'400.15
4990 Übrige interne Verrechnungen		184'007.80		267'273		181'400.15
7101..00Wasserversorgung		52'632.60		25'800		16'630.10
7201..00Abwasserbeseitigung		14'921.60		15'000		15'089.25
7301..00Abfallwirtschaft		15'046.75		15'100		13'077.35
8731..00Nichtelektrische Energie		9'091.65				
8712..00Elektrizität		92'315.20		211'373		136'603.45
9 Abschlusskonten	430'210.67				786'901.02	
900 Abschluss Erfolgsrechnung	430'210.67				786'901.02	
9000 Ertragsüberschuss	430'210.67				786'901.02	
9990..00Abschluss	430'210.67				786'901.02	

Investitionsrechnung

Gemeinde Zillis-Reischen
Buchungsperiode 2020

Einwohnergemeinde	Rechnung 2020		Budget 2020		Rechnung 2019		
	Ausgaben	Einnahmen	Ausgaben	Einnahmen	Ausgaben	Einnahmen	
7	1'504'931.57	1'504'931.57	1'430'000	672'500 757'500	887'436.31	887'436.31	
1	ÖFFENTLICHE SICHERHEIT	80'000.00	0.00	80'000	0	141'167.16	65'546.00 75'621.16
2	BILDUNG	0.00	0.00	0	0	40'564.35	35'631.50 4'932.85
4	Gesundheit	90'662.90	0.00	0	0	93'933.50	0.00 93'933.50
6	VERKEHR	0.00	0.00	0	0	29'517.60	0.00 29'517.60
7	UMWELTSCHUTZ UND RAUMORDNUNG	665'524.17 2'762.83	668'287.00	1'350'000	672'500 677'500	427'198.95	42'600.00 384'598.95
8	VOLKSWIRTSCHAFT	0.00 457.50	457.50	0	0	10'000.00	1'277.25 8'722.75
9	FINANZEN UND STEUERN	668'744.50 167'442.57	836'187.07	0	0	145'054.75 597'326.81	742'381.56

Investitionsrechnung

Gemeinde Zillis-Reischen
Buchungsperiode 2020

Einwohnergemeinde	Rechnung 2020		Budget 2020		Rechnung 2019	
	Ausgaben	Einnahmen	Ausgaben	Einnahmen	Ausgaben	Einnahmen
1	ÖFFENTLICHE SICHERHEIT	80'000.00		80'000	141'167.16	65'546.00
16	Verteidigung	80'000.00		80'000	141'167.16	65'546.00
161	Militärische Verteidigung	80'000.00		80'000	141'167.16	65'546.00
1610	Schiessstand	80'000.00		80'000	141'167.16	65'546.00
5030.00	Alllastensanierung	0.00		0	141'167.16	
5620.01	Beitrag an Jagdschiessstand	80'000.00		80'000	0.00	
6310.00	Investitionsbeiträge von Kantonen		0.00			65'546.00
2	BILDUNG				40'564.35	35'631.50
21	Obligatorische Schule				40'564.35	35'631.50
217	Schulliegenschaften				40'564.35	35'631.50
2170	Schulliegenschaften im Miteigentum				12'042.30	35'631.50
5040.01	Sanierung Schulhaus	0.00		0	12'042.30	
6320.00	Investitionsbeiträge von Gemeinden und Gemeindezweckverbände		0.00			35'631.50
2171	Schulliegenschaften im Alleineigentum				28'522.05	
5040.00	Hochbauten Allgemeiner Haushalt	0.00		0	28'522.05	
4	Gesundheit	90'662.90			93'933.50	
41	Spitäler, Kranken-Pflegeheime	90'662.90			93'933.50	
412	Kranken- Alters- und Pflegeheime	90'662.90			93'933.50	
4120	Kranken, Alters- und Pflegeheime	90'662.90			93'933.50	
5040.00	Hochbauten Allgemeiner Haushalt	78'262.90		0	93'933.50	
5620.01	Investitionsbeiträge Glienda Vorplatz	12'400.00		0		
6	VERKEHR				29'517.60	
61	Strassenverkehr				29'517.60	
615	Gemeindestrassen				29'517.60	
6150	Gemeindestrassen				29'517.60	
5010.01	Strassenbeleuchtung LED	0.00		0	29'517.60	
7	UMWELTSCHUTZ UND RAUMORDNUNG	665'524.17	668'287.00	1'350'000	672'500	427'198.95
71	Wasserversorgung	548'405.22	583'157.00	1'100'000	500'000	401'210.00
710	Wasserversorgung	548'405.22	583'157.00	1'100'000	500'000	401'210.00
7101	Wasserversorgung (Gemeindebetrieb)	548'405.22	583'157.00	1'100'000	500'000	401'210.00
5031.00	Erneuerung Wasserversorgung Reischen	130'630.35		0		337'879.50
	NNB-Beschluss vom 08.12.2017 Betrag CHF	0.00				
5031.01	Tiefbauten Wasserversorgung Grunderschliessung Zarnos	0.00		0		5'385.00
	GV-Beschluss vom 23.06.2017 Betrag CHF	285'000.00				
5031.03	Erneuerung Wasserversorgung Reservoir Zillis	417'774.87		1'100'000		57'945.50
	GV-Beschluss vom 05.12.2019 Betrag CHF	1'100'000.00				
6120.00	Anschlussgebühren		6'685.00		0	9'200.00
6300.00	Investitionsbeiträge Bund Reservoir Reischen		95'626.00		0	
6300.01	Investitionsbeiträge Bund Reservoir Zillis		180'000.00		500'000	
	GV-Beschluss vom 05.12.2019 Betrag CHF	0.00				
6310.00	Investitionsbeiträge Kanton Reservoir Reischen		90'846.00		0	15'000.00
6310.01	Investitionsbeiträge Kanton Reservoir Zillis		210'000.00		0	
72	Abwasserbeseitigung		13'370.00	20'000		18'400.00
720	Abwasserbeseitigung		13'370.00	20'000		18'400.00

Investitionsrechnung

Gemeinde Zillis-Reischen
Buchungsperiode 2020

Einwohnergemeinde	Rechnung 2020		Budget 2020		Rechnung 2019	
	Ausgaben	Einnahmen	Ausgaben	Einnahmen	Ausgaben	Einnahmen
7201 Abwasserbeseitigung (Gemeindebetrieb)		13'370.00	20'000			18'400.00
5032.00 Erneuerung Abwasserbeseitigung	0.00		20'000		0.00	
6120.00 Anschlussgebühren		13'370.00		0		18'400.00
74 Verbauungen	108'697.00	58'400.00	230'000	172'500		
742 Lawinenverbauungen	108'697.00	58'400.00	230'000	172'500		
7420 Lawinenverbauungen	108'697.00	58'400.00	230'000	172'500		
5030.00 Lawinenverbauungen	108'697.00		230'000		0.00	
6310.00 Investitionsbeiträge von Kanton Lawinenverbauungen		58'400.00		172'500		
79 Raumordnung	8'421.95	13'360.00			25'988.95	
790 Raumordnung	8'421.95	13'360.00			25'988.95	
7900 Raumordnung (allgemein)	8'421.95	13'360.00			25'988.95	
5090.01 Ortsplanung KRL	8'421.95		0		25'988.95	
6310.00 Kantonsbeiträge KRL		13'360.00		0		0.00
8 VOLKSWIRTSCHAFT		457.50			10'000.00	1'277.25
82 Forstwirtschaft					10'000.00	
820 Forstwirtschaft					10'000.00	
8200 Forstwesen					10'000.00	
5550.01 Beteiligungen an privaten Unternehmungen	0.00		0		10'000.00	
87 Energie		457.50				1'277.25
873 Nichtelektrische Energie		457.50				1'277.25
8731 Fernwärme Warmwasser		457.50				1'277.25
6120.00 Anschlussgebühren		457.50		0		1'277.25
9 FINANZEN UND STEUERN	668'744.50	836'187.07			145'054.75	742'381.56
99 Abschluss	668'744.50	836'187.07			145'054.75	742'381.56
999 Abschluss	668'744.50	836'187.07			145'054.75	742'381.56
9990 Abschluss	668'744.50	836'187.07			145'054.75	742'381.56
5900.00 Passivierungen Einnahmen Investitionsrechnung	668'744.50		0		145'054.75	
6900.00 Aktivierung Ausgaben Investitionsrechnung		836'187.07		0		742'381.56

Bilanz

Gemeinde Zillis-Reischen
Buchungsperiode 2020

Einwohnergemeinde		Anfangsbestand per 01.01.2020	Zuwachs	Veränderung Abgang	Endbestand per 31.12.2020
1	Einwohnergemeinde AKTIVEN	12'455'160.92	11'287'160.15	11'298'607.82	12'443'713.25
2	PASSIVEN	12'455'160.92	2'966'615.90	2'978'063.57	12'443'713.25

Bilanz

Gemeinde Zillis-Reischen
Buchungsperiode 2020

Einwohnergemeinde		Anfangsbestand per 01.01.2020	Zuwachs	Veränderung Abgang	Endbestand per 31.12.2020
1	AKTIVEN	12'455'160.92	11'287'160.15	11'298'607.82	12'443'713.25
10	Finanzvermögen	8'509'185.27	10'345'062.03	9'691'882.27	9'162'365.03
100	Flüssige Mittel und kurzfristige Geldanlagen	1'618'593.11	5'122'141.84	5'752'266.17	988'468.78
1000	Kasse	6'733.16	10'629.20	11'086.53	6'275.83
10000	Hauptkassen	6'733.16	10'629.20	11'086.53	6'275.83
10000.01	Kassa Gemeindekanzlei	1'306.35	7'038.20	7'438.30	906.25
10000.02	Kassa Ausstellung Kirche	5'323.06		9.18	5'313.88
10000.03	Kassa Mittagstisch	103.75	3'591.00	3'639.05	55.70
1001	Post	197'299.78	745'094.29	584'573.14	357'820.93
10010	Post-Geschäftskonten	197'299.78	745'094.29	584'573.14	357'820.93
10010.01	Postfinance 70-1478-5	184'741.63	745'094.29	584'513.14	345'322.78
10010.02	Postfinance 70-2583-8 Ausstellung	12'558.15		60.00	12'498.15
1002	Bank	1'414'560.17	4'366'418.35	5'156'606.50	624'372.02
10020	Bankkontokorrente	1'394'960.17	4'366'396.35	5'156'606.50	604'750.02
10020.01	GKB CG 135.212.100 Kontokorrent	1'213'944.35	4'279'700.63	4'972'755.08	520'889.90
10020.07	Raiffeisen 4205317	33'837.89	15.18		33'853.07
10020.08	Raiffeisen 4205310 Ausstellung CHF	70'460.15	75'178.96	108'499.75	37'139.36
10020.09	Raiffeisen 4205371 Ausstellung EUR	74'974.58	8'501.58	72'074.32	11'401.84
10020.12	Raiffeisen 4205326 Mittagstisch	1'743.20	3'000.00	3'277.35	1'465.85
10021	Weitere Bankkonten	19'600.00	22.00		19'622.00
10021.00	GKB CA 135.212.103 Forstdep.	19'600.00	22.00		19'622.00
101	Forderungen	3'029'451.48	5'212'452.19	3'842'065.42	4'399'838.25
1010	Forderungen aus Lieferungen und Leistungen gegenüber Dritten	1'730'331.00	3'454'382.14	1'813'242.40	3'371'470.74
10100	Forderungen aus Lieferungen und Leistungen	1'728'646.80	3'452'980.04	1'811'558.20	3'370'068.64
10100.01	Forderungen Sammelkonto	1'092'899.00	2'789'669.19	1'092'899.00	2'789'669.19
10100.02	Debitoren Energieverkauf	15'749.65	42'359.35	49'447.90	8'661.10
10100.03	Debitoren VESR neu	90'803.75	612'892.15	669'211.30	34'484.60
10100.50	Quartierplanung QP Zarnos	529'194.40	8'059.35		537'253.75
10101	Forderungen Verrechnungssteuer	1'684.20	1'402.10	1'684.20	1'402.10
10101.00	Verrechnungssteuern	1'684.20	1'402.10	1'684.20	1'402.10
1011	Kontokorrente mit Dritten	644'946.23	1'018'049.05	1'272'722.67	390'272.61
10110	Kontokorrente mit Kanton und anderen Gemeinden	42'352.87	135'507.05	152'451.90	25'408.02
10110.80	Abrechnungskonto abx-tax	14'554.85	135'507.05	150'061.90	
10110.81	Gemeindeabrechnungskonto	27'798.02		2'390.00	25'408.02
10111	Kontokorrente mit Zweckverbänden und Anstalten	602'593.36	882'542.00	1'120'270.77	364'864.59
10111.00	SVS Schulverband Schams	501'502.00	508'959.00	752'254.00	258'207.00
10111.01	Forst-Werk Zillis Schamserberg	101'091.36	373'583.00	368'016.77	106'657.59
1012	Steuerforderungen	654'174.25	692'465.95	713'262.90	633'377.30
10120	Forderungen Gemeindesteuern	654'174.25	692'465.95	713'262.90	633'377.30
10120.02	Gemeindesteuern abx-tax	654'174.25	692'465.95	713'262.90	633'377.30
1019	Übrige Forderungen		47'555.05	42'837.45	4'717.60
10191	Guthaben bei Sozialversicherungen		9'810.00	9'810.00	
10191.00	Debitor SVA		9'810.00	9'810.00	
10192	MWST-Vorsteuerguthaben		37'745.05	33'027.45	4'717.60
10192.00	Vorsteuer MWSt ER		33'027.45	33'027.45	
10192.09	Abrechnungskonto MWST Energie		4'717.60		4'717.60
104	Aktive Rechnungsabgrenzungen	73'967.68	10'468.00	73'967.68	10'468.00
1040	Aktive Rechnungsabgrenzungen Erfolgsrechnung	73'967.68	10'468.00	73'967.68	10'468.00
10400	Aktive Rechnungsabgrenzungen Erfolgsrechnung	73'967.68	10'468.00	73'967.68	10'468.00

Bilanz

Gemeinde Zillis-Reischen
Buchungsperiode 2020

Einwohnergemeinde		Anfangsbestand per 01.01.2020	Zuwachs	Veränderung Abgang	Endbestand per 31.12.2020
10400.01	Aktive Rechnungsabgrenzung Erfolgsrechnung	73'967.68	10'468.00	73'967.68	10'468.00
107	Langfristige Finanzanlagen	180'173.00		23'583.00	156'590.00
1070	Aktien und Anteilscheine	200.00			200.00
10702	Anteilscheine	200.00			200.00
10702.03	Anteilschein Raiffeisenbank	200.00			200.00
1071	Verzinsliche Anlagen	179'973.00		23'583.00	156'390.00
10710	Langfristige Darlehen Finanzvermögen	179'973.00		23'583.00	156'390.00
10710.02	Darlehen Forst-Werk Zillis-Schamserberg Traktor	112'455.00		7'518.00	104'937.00
10710.03	Darlehen Forst-Werk Muli	67'518.00		16'065.00	51'453.00
108	Sachanlagen Finanzvermögen	3'607'000.00			3'607'000.00
1080	Grundstücke Finanzvermögen	514'000.00			514'000.00
10800	Grundstücke Finanzvermögen	171'000.00			171'000.00
10800.01	Parzelle 179 Bauland Nislas	143'000.00			143'000.00
10800.02	Parzelle 468 Bauland Suletschas	28'000.00			28'000.00
10801	Grundstücke Finanzvermögen mit Baurechten	343'000.00			343'000.00
10801.01	Parzelle 25 Pardi Sut mit Baurechten	80'000.00			80'000.00
10801.02	Parzelle 75 Nislas mit Baurecht	263'000.00			263'000.00
1084	Gebäude Finanzvermögen	3'093'000.00			3'093'000.00
10840	Gebäude Finanzvermögen	3'068'000.00			3'068'000.00
10840.01	Parzelle 167 Stall-Remis Pardi	50'000.00			50'000.00
10840.02	Parzelle 168 Gemeindehaus Praxis Pardi	630'000.00			630'000.00
10840.03	Parzelle 213 Magazin-Remise Vischnanca Sut	58'000.00			58'000.00
10840.04	Parzelle 281 Rathaus Plaz	975'000.00			975'000.00
10840.05	Parzelle 292 Wohn- und Geschäftshaus/Volg	1'330'000.00			1'330'000.00
10840.06	Parzelle 387 Altes Feuerwehr- lokal Suletschas	25'000.00			25'000.00
10841	Grundeigentumsanteile Finanzvermögen	25'000.00			25'000.00
10841.01	Parzelle 280 Autoabstellplatz STWEG Plaz	25'000.00			25'000.00
14	Verwaltungsvermögen	3'945'975.65	942'098.12	1'606'725.55	3'281'348.22
140	Sachanlagen Verwaltungsvermögen	2'875'825.45	763'013.27	1'447'460.35	2'191'378.37
1401	Strassen / Verkehrswege	582'808.30		89'323.55	493'484.75
14010	Strassen / Verkehrswege	582'808.30		89'323.55	493'484.75
14010.01	Strassen, Plätze und Wege	848'175.10			848'175.10
14010.99	Wertberichtigung Strassen, Plätze und Wege	265'366.80-		89'323.55	354'690.35-
1403	Übrige Tiefbauten	1'007'144.55		109'914.55	897'230.00
14030.01	Tiefbauten allg. Haushalt Altlasten/Lawinverb	83'207.01			83'207.01
14030.99	Werkberichtigung Tiefbauten	83'207.01-			83'207.01-
14031	Tiefbauten Wasserversorgung	569'089.30		63'198.45	505'890.85
14031.01	Tiefbauten Wasserversorgung	758'684.65			758'684.65
14031.99	Wertberichtigung Tiefbauten Wasserversorgung	189'595.35-		63'198.45	252'793.80-
14033	Tiefbauten Abfallwirtschaft	52'839.30		5'867.90	46'971.40
14033.01	Tiefbauten Abfallwirtschaft	70'443.00			70'443.00
14033.99	Wertberichtigung Tiefbauten Abfallwirtschaft	17'603.70-		5'867.90	23'471.60-
14034	Stromversorgung	41'865.75		8'373.15	33'492.60
14034.01	Tiefbauten Stromversorgung	66'985.20			66'985.20
14034.99	Wertberichtigung Tiefbauten Stromversorgung	25'119.45-		8'373.15	33'492.60-
14035	Warmwasserversorgung	343'350.20		32'475.05	310'875.15
14035.00	Warmwasserversorgung	439'469.60			439'469.60

Einwohnergemeinde		Anfangsbestand per 01.01.2020	Zuwachs	Veränderung Abgang	Endbestand per 31.12.2020
14035.99	Wertberichtigung Warmwasserversorgung	96'119.40-		32'475.05	128'594.45-
1404	Hochbauten	497'486.55	105'911.05	507'439.20	95'958.40
14040	Hochbauten	497'486.55	105'911.05	507'439.20	95'958.40
14040.01	Allgemeiner Haushalt Hochbauten Allgemeiner Haushalt	743'998.50	105'911.05		849'909.55
14040.99	Wertberichtigung Hochbauten Allgemeiner Haushalt	246'511.95-		507'439.20	753'951.15-
1407	Anlagen im Bau Verwaltungsverm ögen	788'386.05	657'102.22	740'783.05	704'705.22
14070	Allgemeiner Haushalt	105'911.05	108'697.00	164'311.05	50'297.00
14070.03	Schulhaus alter Teil Sanierung	105'911.05		105'911.05	
14070.06	Lawinenverb. Culm digls Bovs		108'697.00	58'400.00	50'297.00
14071	Wasserversorgung	682'475.00	548'405.22	576'472.00	654'408.22
14071.01	Anlagen im Bau Reischen Wasserversorgung	301'650.00			301'650.00
14071.02	Anlage im Bau Reservoir Zillis	57'945.50	417'774.87	390'000.00	85'720.37
14071.03	Anlagen im Bau Reservoir Reischen	322'879.50	130'630.35	186'472.00	267'037.85
142	Immaterielle Anlagen	143'007.15	8'421.95	40'044.75	111'384.35
1429	Übrige immaterielle Anlagen	143'007.15	8'421.95	40'044.75	111'384.35
14290	Allgemeiner Haushalt	143'007.15	8'421.95	40'044.75	111'384.35
14290.01	Übrige immaterielle Anlagen Allgemeiner Haushalt	218'415.95	8'421.95	13'360.00	213'477.90
14290.99	Wertberichtigung übrige immaterielle Anlagen	75'408.80-		26'684.75	102'093.55-
145	Beteiligungen	409'304.00			409'304.00
1455	Beteiligungen an privaten Unternehmungen	409'304.00			409'304.00
14550	Beteiligungen an privaten Unternehmungen	409'304.00			409'304.00
14550.02	Aktien Bergbahnen Splügen Tamb	78'017.00			78'017.00
14550.03	Aktien Avers Skibetrieb AG	1.00			1.00
14550.04	Gen. Kapital Viamalainfra	46'000.00			46'000.00
14550.05	Gewerbezone Val Schons Dotationskapital	24'300.00			24'300.00
14550.06	Beteiligung KW Hinterrhein AG	320'000.00			320'000.00
14550.07	Beteiligung Schamser Heilbad	8'001.00			8'001.00
14550.08	Anteilschein Reziaholz	1'000.00			1'000.00
14550.09	Holzvermarktungs GR AG	10'000.00			10'000.00
14550.10	Anteilschein Schlacht- und Verarbeitungsgen. Schams	1.00			1.00
14550.99	Wertberichtigung Beteiligungen an privaten Unternehmungen	78'016.00-			78'016.00-
146	Investitionsbeiträge	517'839.05	170'662.90	119'220.45	569'281.50
1462	Investitionsbeiträge an Gemein den und Gemeindezweckverbände	423'905.55		119'220.45	304'685.10
14620	Allgemeiner Haushalt	423'905.55		119'220.45	304'685.10
14620.00	Investitionsbeitrag Betagtenheim	97'200.00			97'200.00
14620.01	Investitionsbeitrag Oberstufenbeitrag	426'060.00			426'060.00
14620.02	Investitionsbeitrag Forstwerkhof	252'189.00			252'189.00
14620.99	Wertberichtigung Investitionsbeiträge	351'543.45-		119'220.45	470'763.90-
1469	Investitionsbeiträge an Anlage n im Bau	93'933.50	170'662.90		264'596.40
14690	Investitionsbeiträge an Anlage n im Bau	93'933.50	170'662.90		264'596.40
14690.01	Investitionsbeiträge an Anlage im Bau allg. HH	93'933.50	170'662.90		264'596.40

Bilanz

Gemeinde Zillis-Reischen
Buchungsperiode 2020

Einwohnergemeinde		Anfangsbestand per 01.01.2020	Zuwachs	Veränderung Abgang	Endbestand per 31.12.2020
2	PASSIVEN	12'455'160.92	2'966'615.90	2'978'063.57	12'443'713.25
20	Fremdkapital	6'415'360.13	1'233'727.92	1'729'348.17	5'919'739.88
200	Laufende Verbindlichkeiten	1'140'434.03	1'060'719.57	1'335'859.77	865'293.83
2000	Laufende Verbindlichkeiten aus Lieferungen und Leistungen vo	446'618.27	368'804.48	624'360.87	191'061.88
20000	Laufende Verbindlichkeiten aus Lieferungen und Leistungen vo	424'146.42	196'803.48	424'801.62	196'148.28
20000.01	Kreditoren Sammelkonto	424'146.42	196'803.48	424'801.62	196'148.28
20001	Kreditoren Sozial- und Personalsversicherungen	22'471.85	172'001.00	199'559.25	5'086.40-
20001.01	Sozialversicherungsanstalt GR SVA	20'311.45	81'439.80	99'481.05	2'270.20
20001.02	BV ASGA St.Gallen	26.10-	77'281.30	85'977.40	8'722.20-
20001.03	Unfall- + Krankenversicherung	2'186.50	13'279.90	14'100.80	1'365.60
2001	Kontokorrente mit Dritten	96'321.35	89'953.50	102'347.70	83'927.15
20010	Kontokorrente mit Kanton und anderen Gemeinden	96'321.35	89'953.50	102'347.70	83'927.15
20010.01	Kontokorrent Kant. Steuerverwaltung abntax		2'661.40		2'661.40
20010.10	Evang. Kirchensteuer abntax	58'755.30	53'453.90	63'531.00	48'678.20
20010.11	Kant. Ev. Kirchensteuer abntax	12'744.45	11'004.30	13'134.15	10'614.60
20010.12	Kath. Kirchensteuer abntax	24'821.60	22'833.90	25'682.55	21'972.95
2002	Steuern	352.06	73'390.84	73'742.90	
20022	Steuerschulden MWST	352.06	73'390.84	73'742.90	
20022.01	MWST Umsatzsteuer		27'093.10	27'093.10	
20022.99	Energieversorgung Abrechnungskonto MWST	352.06	46'297.74	46'649.80	
2003	Erhaltene Anzahlungen von Dritten	595'935.80		6'865.40	589'070.40
20030	Erhaltene Anzahlungen von Dritten	595'935.80		6'865.40	589'070.40
20030.50	Erhaltene Anzahlungen Quartierplan Zarnos	595'935.80		6'865.40	589'070.40
2005	Interne Kontokorrente	1'206.55	528'570.75	528'542.90	1'234.40
20053	Abrechnungskonten Löhne	1'206.55	508'673.45	508'645.60	1'234.40
20053.00	Abrechnungskonto Löhne	1'206.55	508'673.45	508'645.60	1'234.40
20054	Abrechnungskonten Zahlungsverkehr		19'897.30	19'897.30	
20054.00	Abrechnungskonto Zahlungsverkehr		19'897.30	19'897.30	
204	Passive Rechnungsabgrenzungen	149'200.00	135'842.35	149'200.00	135'842.35
2040	Passive Rechnungsabgrenzungen Erfolgsrechnung	149'200.00	135'842.35	149'200.00	135'842.35
20400	Passive Rechnungsabgrenzungen Erfolgsrechnung	149'200.00	135'842.35	149'200.00	135'842.35
20400.01	Rechnungsabgrenzungen Erfolgsrechnung	149'200.00	135'842.35	149'200.00	135'842.35
206	Langfristige Finanzverbindlichkeiten	5'084'442.00	30'558.00	240'000.00	4'875'000.00
2064	Darlehen, Schuldscheine	5'055'000.00		220'000.00	4'835'000.00
20640	Langfristige Darlehen	5'055'000.00		220'000.00	4'835'000.00
20640.01	GKB CG 135.212.105 Darlehen 30.4.24 1.68%	1'500'000.00		165'000.00	1'335'000.00
20640.02	GKB CG 135.212.106 Darlehen 24.7.25 0.49%	1'000'000.00			1'000'000.00
20640.03	GKB CG 135.212.108 Darlehen 30.4.21 0.47%	1'000'000.00			1'000'000.00
20640.08	GKB 00 135.212.100 Darlehen 9.03.23 1.60 %	55'000.00		55'000.00	
20640.10	GKB 00.135.212.104 Darlehen 17.2.22 0.65 %	1'000'000.00			1'000'000.00
20640.11	GKB 00.135.212.105 Darlehen 25.5.21 0.49 %	500'000.00			500'000.00

Bilanz

Gemeinde Zillis-Reischen
Buchungsperiode 2020

Einwohnergemeinde		Anfangsbestand per 01.01.2020	Zuwachs	Veränderung Abgang	Endbestand per 31.12.2020
2069	Übrige langfristige Finanzverbindlichkeiten	29'442.00	30'558.00	20'000.00	40'000.00
20690	Übrige langfristige Finanzverbindlichkeiten	29'442.00	30'558.00	20'000.00	40'000.00
20690.01	IH Darlehen Oberstufenschulverband	29'442.00	30'558.00	20'000.00	40'000.00
209	Verbindlichkeiten gegenüber Spezialfinanzierungen und Fonds	41'284.10	6'608.00	4'288.40	43'603.70
2091	Verbindlichkeiten gegenüber Fonds im Fremdkapital	41'284.10	6'608.00	4'288.40	43'603.70
20910	Verbindlichkeiten gegenüber Fonds im Fremdkapital	41'284.10	6'608.00	4'288.40	43'603.70
20910.01	Ersatzabgaben für Schutzraumbauten	9'636.10		4'288.40	5'347.70
20910.02	Forstdepositum und LV	31'648.00	6'608.00		38'256.00
29	Eigenkapital	6'039'800.79	1'732'887.98	1'248'715.40	6'523'973.37
290	Verpflichtungen (+) bzw. Vorschüsse (-) gegenüber Spezialfin	61'844.31	56'726.61	2'764.70	115'806.22
2900	Spezialfinanzierungen im Eigenkapital	61'844.31	56'726.61	2'764.70	115'806.22
29001	Wasserversorgung	82'719.48-	28'148.97		54'570.51-
29001.01	Spezialfinanzierung Wasserversorgung	82'719.48-	28'148.97		54'570.51-
29002	Abwasserbeseitigung	51'886.01	13'370.00	2'764.70	62'491.31
29002.01	Spezialfinanzierung Abwasserbeseitigung	51'886.01	13'370.00	2'764.70	62'491.31
29003	Abfallwirtschaft	35'101.32	7'867.12		42'968.44
29003.01	Spezialfinanzierung Abfallwirtschaft	35'101.32	7'867.12		42'968.44
29009	Übrige	57'576.46	7'340.52		64'916.98
29009.01	Spezialfinanzierung Warmwasserversorgung	57'576.46	7'340.52		64'916.98
291	Fonds	20'000.00			20'000.00
2910	Fonds im Eigenkapital	20'000.00			20'000.00
29100	Fonds im Eigenkapital	20'000.00			20'000.00
29100.01	Ortsbildschutzzfonds	20'000.00			20'000.00
299	Bilanzüberschuss/-fehlbetrag	5'957'956.48	1'676'161.37	1'245'950.70	6'388'167.15
2990	Jahresergebnis	1'245'950.70	430'210.67	1'245'950.70	430'210.67
29900	Jahresergebnis	1'245'950.70	430'210.67	1'245'950.70	430'210.67
29900.01	Jahresergebnis	1'245'950.70	430'210.67	1'245'950.70	430'210.67
2999	Kumulierte Ergebnisse der Vorjahre	4'712'005.78	1'245'950.70		5'957'956.48
29990	Kumulierte Ergebnisse der Vorjahre	4'712'005.78	1'245'950.70		5'957'956.48
29990.01	Kumulierte Ergebnisse der Vorjahre	4'712'005.78	1'245'950.70		5'957'956.48

Operative Tätigkeit (indirekte Berechnung)		Konto	Betrag in CHF	
Ergebnis der Erfolgsrechnung (Verlust -, Gewinn +)	Erfolgsrechnung	9000, 9001	430'210.67	
+ Abschreibungen Verwaltungsvermögen		33x	733'362.05	
+ Negative Wertberichtigungen (Abwertungen) Finanzanlagen FV (Sachgruppe 102 + 107)		3440		
+ Negative Wertberichtigungen (Abwertungen) Sachanlagen FV (Sachgruppe 108)		3441		
+ Einlagen in Fonds und Spezialfinanzierungen		35	42'822.11	
+ Wertberichtigung Darlehen Verwaltungsvermögen		364		
+ Wertberichtigung Beteiligungen Verwaltungsvermögen		365		
+ Abschreibungen Investitionsbeiträge Verwaltungsvermögen		366	119'220.45	
+ Zusätzliche Abschreibungen Verwaltungsvermögen		383		
+ Zusätzliche Abschreibungen Darlehen, Beteiligungen, Investitionsbeiträge Verwaltungsvermögen		387		
+ Abtragung Bilanzfehlbetrag		388		
+ Einlagen in das Eigenkapital (Vorfinanzierungen)		389		
- Positive Wertberichtigungen (Aufwertungen) Finanzanlagen FV (Sachgruppe 102 + 107)		4440		
- Positive Wertberichtigungen (Aufwertungen) Sachanlagen FV (Sachgruppe 108)		4443		
- Aufwertungen Verwaltungsvermögen		4490		
- Entnahmen aus Fonds und Spezialfinanzierung		45	-7'053.10	
- Auflösung zusätzliche Abschreibungen		483, 487		
- Entnahmen aus Eigenkapital (Vorfinanzierungen)		489		
- Zunahme / + Abnahme Forderungen		Bilanz	101	-1'370'386.77
- Zunahme / + Abnahme aktive Rechnungsabgrenzungen Erfolgsrechnung			1040	63'499.68
- Zunahme / + Abnahme Vorräte und angefangene Arbeiten	106			
+ Zunahme / - Abnahme laufende Verbindlichkeiten	200		-275'140.20	
+ Zunahme / - Abnahme passive Rechnungsabgrenzungen Erfolgsrechnung	2040		-13'357.65	
+ Zunahme / - Abnahme kurzfristige Rückstellungen	205			
+ Zunahme / - Abnahme langfristige Rückstellungen	208			
Geldfluss (Cashflow) aus operativer Tätigkeit				-276'822.76

Investitionstätigkeit ins Verwaltungsvermögen		Konto	Betrag in CHF
- Investitionsausgaben Verwaltungsvermögen	IR	50 - 58	-836'187.07
+ Investitionseinnahmen Verwaltungsvermögen		60 - 68	668'744.50
- Zunahme / + Abnahme aktive Rechnungsabgrenzungen Investitionsrechnung	Bilanz	1046	
+ Zunahme / - Abnahme passive Rechnungsabgrenzungen Investitionsrechnung		2046	
Geldfluss (Cashflow) aus Investitionstätigkeit ins Verwaltungsvermögen			-167'442.57

Anlagentätigkeit ins Finanzvermögen		Konto	Betrag in CHF
- Negative Wertberichtigungen (Abwertungen) Finanzanlagen FV (Sachgruppe 102 + 107)	ER	3440	
- Negative Wertberichtigungen (Abwertungen) Sachanlagen FV (Sachgruppe 108)		3441	
+ Positive Wertberichtigungen (Aufwertungen) Finanzanlagen FV (Sachgruppe 102 + 107)		4440	
+ Positive Wertberichtigungen (Aufwertungen) Sachanlagen FV (Sachgruppe 108)		4443	
- Zunahme / + Abnahme kurzfristige Finanzanlagen Finanzvermögen	Bilanz	102	
- Zunahme / + Abnahme langfristige Finanzanlagen Finanzvermögen		107	23'583.00
- Zunahme / + Abnahme langfristige Sachanlagen Finanzvermögen		108	0.00
Geldfluss (Cashflow) aus Anlagentätigkeit ins Finanzvermögen			23'583.00
Geldfluss (Cashflow) aus Investitions- und Anlagentätigkeit			-143'859.57

Finanzierungstätigkeit		Konto	Betrag in CHF
+ Zunahme / - Abnahme kurzfristige Finanzverbindlichkeiten	Bilanz	201	
+ Zunahme / - Abnahme langfristige Finanzverbindlichkeiten		206	-209'442.00
Geldfluss (Cashflow) aus Finanzierungstätigkeit			-209'442.00

Total Geldfluss (Cashflow) = Veränderung Fonds Geld			-630'124.33
------------------------------------------------------------	--	--	--------------------

Fonds Geld	Stand 01.01.20	Stand 31.12.20		Konto	Veränderung
Kasse	6'733.16	6'275.83	Bilanz	1000	457.33
Post	197'299.78	357'820.93		1001	-160'521.15
Bank	1'414'560.17	624'372.02		1002	790'188.15
Kurzfristige Geldmarktanlagen				1003	0.00
Total (Veränderung Fonds Geld)	1'618'593.11	988'468.78			630'124.33


Nettoschuld in CHF pro Einwohner

Zillis-Reischen

Konto Nr.	Bezeichnung	2017	2018	2019	2020	2021
+ 20	Fremdkapital	9'031'847	7'217'118	6'415'360	5'919'740	
- 10	Finanzvermögen	10'089'440	8'665'374	8'509'185	9'162'365	
=	Nettoschuld	-1'057'593	-1'448'256	-2'093'825	-3'242'625	0

=	ständige Wohnbevölkerung STATPOP	388	400	400	388	0
---	----------------------------------	-----	-----	-----	-----	---

=	Nettoschuld in CHF pro Einw. (Nettoschuld / ständige Wohnbevölkerung)	-2'726	-3'621	-5'235	-8'357	
---	-----------------------------------------------------------------------	--------	--------	--------	--------	--



Selbstfinanzierungsgrad

Zillis-Reischen

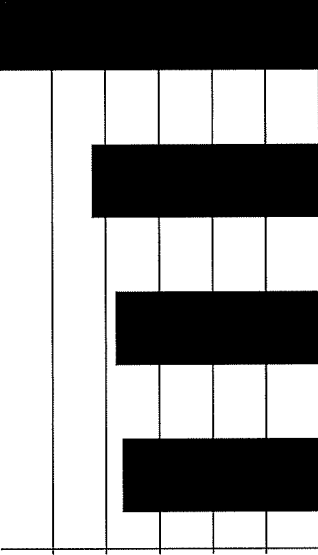
Konto Nr.	Bezeichnung	2017	2018	2019	2020	2021
+ 4	Ertrag	5'072'719	4'695'630	5'248'388	5'393'796	
- 3	Aufwand	5'069'960	4'236'581	4'461'487	4'963'585	
=	Gesamtergebnis der Erfolgsrechnung	2'759	459'050	786'901	430'211	0
+ 33	Abschreibungen Verwaltungsvermögen	318'463	305'750	391'918	733'362	
+ 35	Einlagen in Fonds und Spezialfinanzierungen	12'815	17'879	22'576	42'822	
- 45	Entnahmen aus Fonds und Spezialfinanzierungen	116'609	55'536	35'545	7'053	
+ 364	Wertberichtigungen Darlehen Verwaltungsvermögen					0
+ 365	Wertberichtigungen Beteiligungen Verwaltungsvermögen	78'016				0
+ 366	Abschreibungen Investitionsbeiträge	414'451	84'781	84'781	119'220	0
+ 383	Zusätzliche Abschreibungen					0
+ 387	Zusätzliche Abschreibungen auf Darlehen, Beteiligungen, Investitionsbeiträgen					0
+ 388	Abtragung Bilanzfehlbetrag					0
+ 389	Einlagen in das Eigenkapital					0
- 489	Entnahmen aus dem Eigenkapital					0
- 4490	Aufwertungen Verwaltungsvermögen					0
=	Selbstfinanzierung	709'895	811'924	1'250'630	1'318'562	0

+ 5	Investitionsausgaben	337'595	536'259	732'382	836'187	
- 6	Investitionseinnahmen	-46'806	110'863	145'055	668'745	
=	Nettoinvestitionen	384'401	425'396	587'327	167'443	0

= Selbstfinanzierungsgrad (Selbstfinanzierung / Nettoinvestitionen)

184.68% 190.86% 212.94% 787.47%

250%
200%
150%
100%
50%
0%



Definition:

Selbstfinanzierung in Prozenten der Nettoinvestitionen.

Aussage:

Der Selbstfinanzierungsgrad zeigt an, in welchem Ausmass Neuinvestitionen durch selbstwirtschaftete Mittel finanziert werden können. Ein Selbstfinanzierungsgrad unter 100 Prozent führt zu einer Neuverschuldung. Liegt dieser Wert über 100 Prozent, können Schulden abgebaut werden.

Richtwerte:

> 100% ideal
80% - 100% gut bis vertretbar
50% - 80% problematisch
< 50% ungenügend

Selbstfinanzierungsanteil

Zillis-Reischen

Konto Nr.	Bezeichnung	2017	2018	2019	2020	2021
+ 4	Ertrag	5'072'719	4'695'630	5'248'388	5'393'796	0
- 3	Aufwand	5'069'970	4'238'581	4'461'487	4'963'585	0
=	Gesamtergebnis der Erfolgsrechnung	2'749	459'050	786'901	430'211	0
+ 33	Abschreibungen Verwaltungsvermögen	318'463	305'750	391'918	733'362	0
+ 35	Einlagen in Fonds und Spezialfinanzierungen	12'815	17'879	22'576	42'822	0
- 45	Entnahmen aus Fonds und Spezialfinanzierungen	116'609	55'536	35'545	7'053	0
+ 364	Wertberichtigungen Darlehen Verwaltungsvermögen					0
+ 365	Wertberichtigungen Beteiligungen Verwaltungsvermögen					0
+ 366	Abschreibungen Investitionsbeiträge	78'016				0
+ 383	Zusätzliche Abschreibungen	414'451	84'781	84'781	119'220	0
+ 387	Zusätzliche Abschreibungen auf Darlehen, Beteiligungen, Investitionsbeiträgen					0
+ 388	Abtragung Bilanzfehlbetrag					0
+ 389	Einlagen in das Eigenkapital					0
- 489	Entnahmen aus dem Eigenkapital					0
- 4490	Aufwertungen Verwaltungsvermögen					0
=	Selbstfinanzierung	709'886	811'924	1'250'630	1'318'562	0
+ 40	Fiskalertrag	725'090	701'075	746'489	898'280	0
+ 41	Regalien und Konzessionen	2'296'994	2'372'889	2'842'466	2'756'755	0
+ 42	Entgelte	1'079'054	760'204	682'645	790'306	0
+ 43	Verschiedene Erträge				44'265	0
+ 44	Finanzertrag	369'022	325'856	288'122	286'959	0
+ 45	Entnahmen aus Fonds und Spezialfinanzierungen	116'609	55'536	35'545	7'053	0
+ 46	Transferertrag	375'637	363'019	413'886	374'662	0
+ 48	Ausserordentlicher Ertrag					0
- 489	Entnahmen aus dem Eigenkapital					0
=	Laufender Ertrag	4'962'405	4'578'580	5'009'154	5'158'281	0

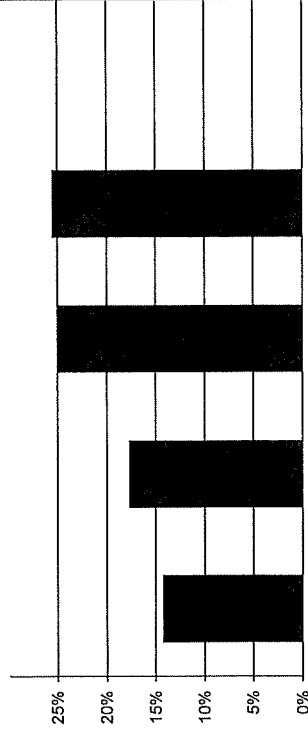
= Selbstfinanzierungsanteil (Selbstfinanzierung / Laufender Ertrag)

14.31% 17.73% 24.97% 25.56%

Definition:
Selbstfinanzierung in Prozenten des laufenden Ertrags.

Aussage:
Der Selbstfinanzierungsanteil charakterisiert die Finanzkraft und den finanziellen Spielraum einer Gemeinde. Er gibt an, welchen Anteil ihres Ertrages die Gemeinde zur Finanzierung ihrer Investitionen aufwenden kann.

Richtwerte:
> 20% gut bis vertretbar
10% - 20% mittel
< 10% schwach



Kapitaldienstanteil

Zillis-Reischen

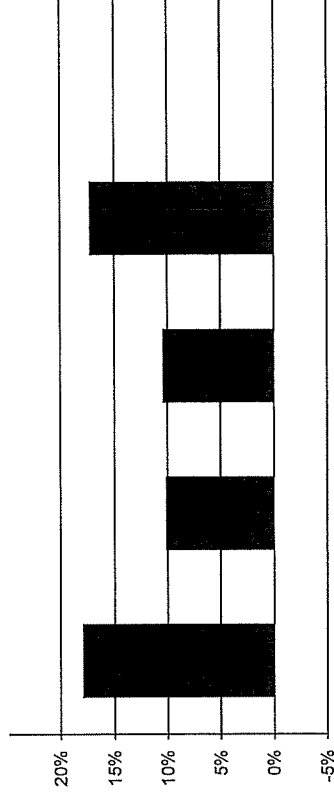
Konto Nr.	Bezeichnung	2017	2018	2019	2020	2021
+ 340	Zinsaufwand	86'363	81'314	51'619	43'639	
- 440	Zinsertrag	4'905	5'314	5'362	4'894	
=	Nettozinsaufwand	81'458	75'999	46'257	38'745	0
+ 33	Abschreibungen Verwaltungsvermögen	318'463	305'750	391'918	733'362	
+ 364	Wertberichtigungen Darlehen Verwaltungsvermögen					0
+ 365	Wertberichtigungen Beteiligungen Verwaltungsvermögen	78'016				0
+ 366	Abschreibungen Investitionsbeiträge Verwaltungsvermögen	414'451	84'781	84'781	119'220	0
+ 388	Abtragung Bilanzfehlbetrag					0
=	Kapitaldienst	892'388	466'531	522'956	891'328	0
+ 40	Fiskalertrag	725'090	701'075	746'489	898'280	
+ 41	Regalien und Konzessionen	2'296'994	2'372'889	2'842'466	2'756'755	
+ 42	Entgelte	1'079'054	760'204	682'645	790'306	
+ 43	Verschiedene Erträge				44'265	0
+ 44	Finanzertrag	369'022	325'856	288'122	286'959	
+ 45	Entnahmen aus Fonds und Spezialfinanzierungen	116'609	55'536	35'545	7'053	
+ 46	Transferertrag	375'637	363'019	413'886	374'662	
+ 48	Ausserordentlicher Ertrag					0
- 489	Entnahmen aus dem Eigenkapital					0
=	Laufender Ertrag	4'962'406	4'578'580	5'009'154	5'158'281	0

=	Kapitaldienstanteil (Kapitaldienst / Laufender Ertrag)	17.98%	10.19%	10.44%	17.28%	
---	---------------------------------------------------------------	---------------	---------------	---------------	---------------	--

Definition:
Nettozinsaufwand und die ordentlichen Abschreibungen in Prozenten des laufenden Ertrags.

Aussage:
Der Kapitaldienstanteil ist die Messgrösse für die Belastung des Haushaltes durch Kapitalkosten. Die Kennzahl gibt Auskunft darüber, wie stark der laufende Ertrag durch den Zinsdienst und die Abschreibungen (= Kapitaldienst) belastet ist. Ein hoher Anteil weist auf einen enger werdenden finanziellen Spielraum hin.

Richtwerte:
 < 5% geringe Belastung
 5% - 15% tragbare Belastung
 > 15% hohe Belastung



Zinsbelastungsanteil

Zillis-Reischen

Konto Nr.	Bezeichnung	2017	2018	2019	2020	2021
+ 340	Zinsaufwand	86'363	81'314	51'619	43'639	
- 440	Zinsertrag	4'905	5'314	5'362	4'894	
=	Nettozinsaufwand	81'458	75'999	46'257	38'745	0
+ 40	Fiskalertrag	725'090	701'075	746'489	898'280	
+ 41	Regalien und Konzessionen	2'296'994	2'372'889	2'842'466	2'756'755	
+ 42	Entgelte	1'079'054	760'204	682'645	790'306	
+ 43	Verschiedene Erträge				44'265	
+ 44	Finanzertrag	369'022	325'856	288'122	286'969	
+ 45	Entnahmen aus Fonds und Spezialfinanzierungen	116'609	55'536	35'545	7'053	
+ 46	Transferertrag	375'637	363'019	413'886	374'662	
+ 48	Ausserordentlicher Ertrag					
- 489	Entnahmen aus dem Eigenkapital					
=	Laufender Ertrag	4'962'406	4'578'580	5'009'154	5'158'281	0

	1.64%	1.66%	0.92%	0.75%						
=	Zinsbelastungsanteil (Nettozinsaufwand / Laufender Ertrag)									
Definition:	Nettozinsaufwand in Prozenten des laufenden Ertrags.									
Aussage:	Der Zinsbelastungsanteil sagt aus, welcher Anteil des laufenden Ertrags durch den Zinsaufwand gebunden ist. Je tiefer der Wert, desto grösser der Handlungsspielraum.									
Richtwerte:	<table border="0"> <tr> <td>< 4%</td> <td>gut</td> </tr> <tr> <td>4% - 9%</td> <td>genügend</td> </tr> <tr> <td>> 9%</td> <td>schlecht</td> </tr> </table>				< 4%	gut	4% - 9%	genügend	> 9%	schlecht
< 4%	gut									
4% - 9%	genügend									
> 9%	schlecht									
	20%									
	15%									
	10%									
	5%									
	0%									
	-5%									

Bruttoverschuldungsanteil

Zillis-Reischen

Konto Nr.	Bezeichnung	2017	2018	2019	2020	2021
+ 200	Laufende Verbindlichkeiten	840'190	705'392	1'140'434	865'294	
+ 201	Kurzfristige Finanzverbindlichkeiten					
+ 206	Langfristige Finanzverbindlichkeiten	8'124'070	6'314'256	5'084'442	4'875'000	
=	Bruttoschulden	8'964'260	7'019'648	6'224'876	5'740'294	0
+ 40	Fiskalertrag	725'090	701'075	746'489	898'280	
+ 41	Regalien und Konzessionen	2'296'994	2'372'889	2'842'466	2'756'755	
+ 42	Entgelte	1'079'054	760'204	682'645	790'306	
+ 43	Verschiedene Erträge				44'265	
+ 44	Finanzertrag	369'022	325'856	288'122	286'959	
+ 45	Entnahmen aus Fonds und Spezialfinanzierungen	116'609	55'536	35'545	7'053	
+ 46	Transferertrag	375'637	363'019	413'886	374'662	
+ 48	Ausserordentlicher Ertrag	0	0	0	0	
- 489	Entnahmen aus dem Eigenkapital	0	0	0	0	
=	Laufender Ertrag	4'962'406	4'578'580	5'009'154	5'158'281	0

=	Bruttoverschuldungsanteil (Bruttoschulden / Laufender Ertrag)	180.64%	153.31%	124.27%	111.28%	
---	----------------------------------------------------------------------	----------------	----------------	----------------	----------------	--

Definition:

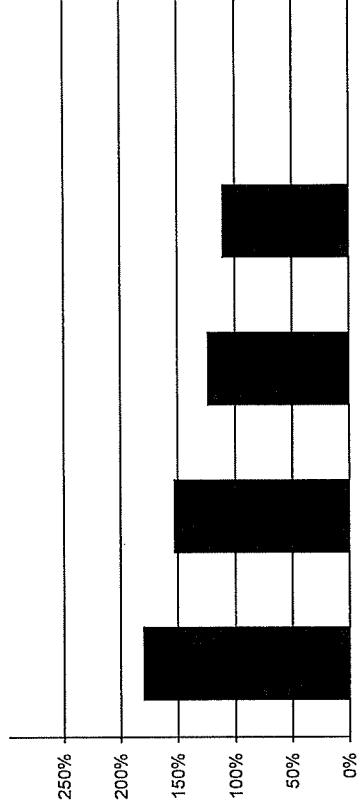
Bruttoschulden in Prozenten des laufenden Ertrags.

Aussage:

Der Bruttoverschuldungsanteil ist eine Grösse zur Beurteilung der Verschuldungssituation bzw. der Frage, ob die Verschuldung in einem angemessenen Verhältnis zu den erwirtschafteten Erträgen steht. Er zeigt an, wie viele Prozente vom Ertrag benötigt werden, um die Bruttoschulden abzutragen.

Richtwerte:

< 50% sehr gut
 50% - 100% gut
 100% - 150% mittel
 150% - 200% schlecht
 > 200% kritisch



Investitionsanteil

Zillis-Reischen

Konto Nr.	Bezeichnung	2017	2018	2019	2020	2021
+ 50	Sachanlagen	259'579	536'259	732'382	743'787	
+ 51	Investitionen auf Rechnung Dritter					
+ 52	Immaterielle Anlagen					
+ 54	Darlehen					
+ 55	Beteiligungen	78'016		10'000	92'400	
+ 56	Eigene Investitionsbeiträge					
+ 58	Ausserordentliche Investitionen					
=	Bruttoinvestitionen	337'595	536'259	742'382	836'187	0
+ 30	Personalaufwand	621'738	656'027	675'956	654'835	
+ 31	Sach- und übriger Betriebsaufwand	1'306'056	1'134'390	1'039'161	1'058'427	
- 3180	Wertberichtigungen auf Forderungen		4'496			
+ 34	Finanzaufwand	125'351	131'083	66'761	110'362	
- 344	Wertberichtigungen Anlagen Finanzvermögen					
+ 36	Transferaufwand	2'575'231	1'874'400	2'025'882	2'128'262	
- 364	Wertberichtigungen Darlehen Verwaltungsvermögen					
- 365	Wertberichtigungen Beteiligungen	78'016				
- 366	Abschreibungen Investitionsbeiträge	414'451	84'781	84'781	119'220	
+ 380	Ausserordentlicher Personalaufwand					
+ 381	Ausserordentlicher Sach- und Betriebsaufwand					
+ 384	Ausserordentlicher Finanzaufwand (geldflusswirksam)					
+ 386	Ausserordentlicher Transferaufwand					
=	Laufende Ausgaben	4'135'909	3'706'624	3'722'978	3'832'666	0
+	Bruttoinvestitionen	337'595	536'259	742'382	836'187	0
=	Gesamtausgaben	4'473'504	4'242'883	4'465'360	4'668'853	0

	2017	2018	2019	2020	2021
Investitionsanteil (Bruttoinvestitionen / Gesamtausgaben)	7.55%	12.64%	16.63%	17.91%	

Definition:
Bruttoinvestitionen in Prozenten des konsolidierten Gesamtaufwandes.

Aussage:
Der Investitionsanteil zeigt die Aktivität im Bereich der Investitionen und den Einfluss auf die Nettoverschuldung. Da die Aktivierungsgrenze für die Investitionsrechnung bei den Gemeinden variiert, ist der Vergleich dieser Kennzahl mit anderen Gemeinden nur bedingt möglich.

Richtwerte:

- < 10% schwache Investitionstätigkeit
- 10% - 20% mittlere Investitionstätigkeit
- 20% - 30% starke Investitionstätigkeit
- > 30% sehr starke Investitionstätigkeit

Anhang zur Jahresrechnung 2020

Inhaltsverzeichnis

1. Rechnungslegungsgrundsätze, Grundsätze zur Bilanzierung und Bewertung.....	2
2. Eigenkapitalnachweis.....	3
3. Rückstellungsspiegel.....	3
4. Beteiligungsspiegel.....	4
5. Gewährleistungsspiegel.....	7
6. Verzeichnis der grossen Beitragsempfänger.....	7
7. Anlagenspiegel Finanzvermögen.....	7
8. Anlagenspiegel Verwaltungsvermögen.....	8
9. Anlagenspiegel übriges Verwaltungsvermögen.....	9
10. Ausserordentliche Geschäftsfälle.....	10
11. Zugesicherte Beiträge von Bund, Kanton und Dritten.....	10
12. Branchenregelungen für die linearen Abschreibungen der gebührenfinanzierten Ver- und Entsorgungsbereiche.....	10
13. Sonderbehandlung von Verwaltungsvermögen beim Übergang zum HRM2.....	10
14. Bewertung Sachanlagen Finanzvermögen – Abweichungen vom Verkehrswert.....	11
15. Angaben zum nicht bilanzierten Nutzungsvermögen.....	11
16. Verpflichtungskreditkontrolle.....	12

1. Rechnungslegungsgrundsätze, Grundsätze zur Bilanzierung und Bewertung

Rechnungslegungsgrundsätze

Die Rechnungslegung ist in Übereinstimmung mit dem Gesetz über den Finanzhaushalt des Kantons Graubünden (Finanzhaushaltsgesetz, FHG, BR 710.100) sowie der Finanzhaushaltsverordnung für die Gemeinden (FHVG, BR 710.200) erfolgt. Sie zeigt ein Bild des Finanzhaushaltes, welches der tatsächlichen Vermögens-, Finanz- und Ertragslage entspricht (true and fair view).

Grundsätze zur Bilanzierung und Bewertung

Das Finanzvermögen umfasst jene Vermögenswerte, die ohne Beeinträchtigung der Erfüllung öffentlicher Aufgaben veräussert werden können (Art. 2 Abs. 1 FHG). Es wird per Bilanzstichtag nach kaufmännischen Grundsätzen bewertet. Ausgenommen sind Grundstücke und Gebäude, deren Bewertung mindestens alle 10 Jahre erfolgt (Art. 26 FHG und Art. 20 FHVG).

Das Verwaltungsvermögen umfasst jene Vermögenswerte, die unmittelbar und auf längere Zeit der Erfüllung öffentlicher Aufgaben dienen (Art. 2 Abs. 2 FHG). Vermögenswerte des Verwaltungsvermögens werden bilanziert, wenn sie über mehrere Jahre genutzt werden können und die für die Gemeinde geltende Aktivierungsgrenze übersteigen (Art. 12 FHVG). Das Verwaltungsvermögen wird zu Anschaffungs- oder Herstellungskosten bilanziert. Sind keine Kosten entstanden, wird es zum Marktwert bilanziert. Das Verwaltungsvermögen, das durch Nutzung einem Wertverzehr unterliegt, wird ordentlich je Anlagekategorie nach der angenommenen Nutzungsdauer linear abgeschrieben. Ist bei einer Position des Verwaltungsvermögens eine dauerhafte und die ordentliche Nutzung übersteigende Wertminderung absehbar, wird deren Buchwert berichtigt (Art. 27 Abs. 4 FHG). Darlehen, Beteiligungen und Grundstücke werden nicht abgeschrieben, solange keine Wertminderung eintritt.

2. Eigenkapitalnachweis

Konto	Bezeichnung	Stand 01.01.20	Stand 31.12.20	Veränderung	Grund der Veränderung
29001	Vorschuss gegenüber SF Wasserversorgung	-82'19.48	-54'570.51	28'148.97	Einlage in SF CHF 21'463.97 Anschlussgebühren CHF 6'685.00
29002	Verpflichtung gegenüber SF Abwasserbeseitigung	51'886.01	62'491.31	10'605.30	Entnahme aus SF CHF -2'764.70 Anschlussgebühren CHF 13'370.00
29003	Verpflichtung gegenüber SF Abfallwirtschaft	35'101.32	42'968.44	7'867.12	Einlage in SF CHF 7'867.12
29009	Verpflichtung gegenüber SF Warmwasserversorgung	57'576.46	64'916.98	7'340.52	Einlage in SF CHF 6'883.02 Anschlussgebühren CHF 457.50
29100	Ortsbildungsfonds	20'000.00	20'000.00	0.00	
29900	Jahresergebnis	1'245'950.70	430'210.67	-815'740.03	Jahresgewinn 2020 CHF 430'210.67 abzüglich Jahresgewinn 2018 und 2019 CHF 1'245'950.70
29990	Kumulierte Ergebnisse der Vorjahre	4'712'005.78	5'957'956.48	1'245'950.70	Jahresgewinn 2018 und 2019
	Total Eigenkapital	6'039'800.79	6'523'973.37	484'172.58	

3. Rückstellungsspiegel

Konto	Bezeichnung	Stand 01.01.19	Stand 31.12.19	Veränderung	Grund der Veränderung
	keine				

Formen der interkommunalen Zusammenarbeit und die ausgelagerten Trägerschaften

Name der Organisation	Rechtsform der Organisation	Tätigkeiten, erfüllte öffentliche Aufgaben	Anteil der Gemeinde	Wesentliche weitere Mitigentümer	Bemerkungen
0 Allgemeine Verwaltung					
Grundbuchamt Thuisis (Grundbuchkreis Thuisis)	Gemeindeverbindung ohne Rechtspersönlichkeit	Führung Grundbuchamt	1 Delegierte/r	Gemeinden Grundbuchkreis Thuisis	
Steuerallianz Schams-Rheinwald	Gemeindeverbindung ohne Rechtspersönlichkeit	Steuerveranlagung	1 Delegierte/r	Andeer, Avers, Casti-Wergenstein, Donat, Ferrera, Rheinwald, Lohn, Mathon, Sufers, Rongellen	
1 Öffentliche Ordnung und Sicherheit, Verteidigung					
Feuerwehr Andeer	Gemeindeverband (öffentlich rechtliche Körperschaft)	Feuerwehrorganisation	2 Delegierte	Andeer	keine Mitsprache
Region Viamala	Öffentliche Körperschaft mit eigener Rechtspersönlichkeit	Erfüllt die ihr vom Kanton oder den Regionsgemeinden übertragenen Aufgaben.	Zillis-Reischen ist durch das Gemeindepräsidium in der Präsidentenkonferenz vertreten. Zillis-Reischen verfügt über 1 von 25 Stimmen.	Alle 25 Gemeinden der Region Viamala	Die Regionsgemeinden leisten an die direkten Aufwendungen der Region eine Grundgebühr, 20% der Aufwendungen werden über eine für alle Gemeinden gleiche Grundpauschale finanziert.
2 Bildung					
Schulverband Schams (SVS)	Gemeindeverband (öffentlich rechtliche Körperschaft)	Schulunterricht	4 Delegierte	Andeer, Casti-Wergenstein, Donat, Ferrera, Lohn, Mathon, Rongellen	
Schullegenschaften in Zillis (Miteigentum)	Vertrag	Miteigentum der Gemeinden an den Schulanlagen in Zillis (Oberstufenschulhaus in Baurecht, Turnhalle)	Die Gemeinde Zillis-Reischen trägt 51% an den Kosten für Investitionen und Renovationen. Vom Jahresergebnis (Mieteinnahmen und Betriebskosten) hat die Gemeinde Zillis-Reischen 75.5% zu tragen.	Casti-Wergenstein, Donat, Lohn, Mathon, Rongellen	
3 Kultur, Sport und Freizeit, Kirche					

Name der Organisation	Rechtsform der Organisation	Tätigkeiten, erfüllte öffentliche Aufgaben	Anteil der Gemeinde	Wesentliche weitere Miteigentümer	Bemerkungen
4 Gesundheit					
Spital Thusis	Stiftung	Betrieb des Regionalspitals Thusis	1 Delegierte/r	Total 80 Delegierte, Gemeinden der Region Viamala, Albula/Alvra, Bergün, Filisur	Defizitverteilung wird im Verhältnis Einw ohnerzahlen und Steuererträge
Regionaler Gemeindeverband Hinterrhein für das Pflegeheim Glienda	Gemeindeverband (öffentlich rechtliche Körperschaft)	Angebote Pflege-/Altersheim	4 Delegierte	Andeer, Avers, Casti-Wergenstein, Donat, Ferrara, Rheinwald, Lohn, Mathon, Sufers, Rongellen	
Spitex Viamala in Spital Thusis integriert	Verein	Ambulante Krankenpflege	1 Delegierte/r	Gemeinden Region Viamala sowie Einzelpersonen	ab 2020 in Spital Thusis integriert
7 Umweltschutz und Raumordnung					
Abwasserverband Val Schons	Gemeindeverband (öffentlich rechtliche Körperschaft)	Abwasserbeseitigung	4 Delegierte	Andeer, Casti-Wergenstein, Donat, Lohn, Mathon	
Abfallbewirtschaftungsverband Mittelbünden AVM	Gemeindeverband (öffentlich rechtliche Körperschaft)	Dem Verband obliegt die vorschriftsgemässe Abfallbewirtschaftung	1 Delegierte/r	Gemeinde Mittelbünden (umfasst die ehemaligen Bezirke Albula, Heinzenberg, Hinterrhein und Imboden, total 35 Gemeinden)	
8 Volkswirtschaft					
Forst-Werk Zillis Schamsenberg	Vertrag	Forst- und Werkdienst	2 Delegierte	Korporation Berschaff Schams (2 Delegierte)	
Regionale Gewerbezone Val Schons	Institut des öffentlichen Rechts	Erwerb von Grundeigentum und Erschliessung, damit Unternehmen angesiedelt werden können	2 Delegierte	Andeer, Casti-Wergenstein, Donat, Ferrara, Lohn, Mathon	
Viamala Tourismus	Verein	Entwicklung Tourismus	1 Delegierte/r	Gemeinden Region Viamala	
Viamalafra Betriebsgenossenschaft	Genossenschaft	Führung Viamala Schlucht	1 Delegierte/r	verschiedene Gemeinden aus der Region Viamala sowie weitere einzelne Genossenschafter	
Naturpark Beverin	Verein	Tourismus/Natur/Gewerbe	1 Delegierte/r	Andeer, Casti-Wergenstein, Donat, Ferrara, Lohn, Mathon, Rongellen, Safien, Rheinwald, Einzelmittglieder	
9 Finanzen und Steuern					
Gemeindekorporation Hinterrhein	Gemeindeverband (öffentlich rechtliche Körperschaft)	Wahrung der den Konzessionsgemeinden zustehenden Rechte und Interessen für die drei Kraftwerksstufen	6 Delegierte	Andeer, Avers, Bregaglia, Casti-Wergenstein, Donat, Ferrara, Lohn, Mathon, Rongellen, Sils i.D., Rheinwald, Sufers, Thusis	
Corporaziun Val Schons	Gemeindeverband (öffentlich rechtliche Körperschaft)	Regionaler Finanzausgleich, Unterstützung von Projekten in der Region	7 Delegierte	Andeer, Casti-Wergenstein, Donat, Ferrara, Lohn, Mathon, Rongellen	

5. Gewährleistungsspiegel

Einheit / Organisation	Gewährleistung	Gde.versammlung	sicherten Leistungen	im Berichtsjahr	spezifischen Risiken	Verfall
keine						

6. Verzeichnis der grossen Beitragsempfänger

Konto Nr.	Name des Empfängers	Rechtsform	Tätigkeiten, Zweck	Zahlung im Berichtsjahr
keine				

7. Anlagenspiegel Finanzvermögen

Konto Sachanlagen Finanzvermögen	10800		10801		1084		1086		1087		1089		Total
	Grundstücke Finanzvermögen	Grundstücke mit Baurechten	Grundstücke mit Baurechten	Grundstücke Finanzvermögen	Gebäude Finanzvermögen	Gebäude Finanzvermögen	Mobilien Finanzvermögen	Anlagen im Bau	Finanzvermögen	Finanzvermögen	Finanzvermögen	Finanzvermögen	
Buchwert per 01.01.20	171'000.00	343'000.00	343'000.00	3'093'000.00	0.00	0.00	0.00	0.00	0.00	0.00	0.00	0.00	3'607'000.00
+ Zugänge	0.00	0.00	0.00	0.00	0.00	0.00	0.00	0.00	0.00	0.00	0.00	0.00	0.00
+ Übertragungen vom VW	0.00	0.00	0.00	0.00	0.00	0.00	0.00	0.00	0.00	0.00	0.00	0.00	0.00
- Abgänge	0.00	0.00	0.00	0.00	0.00	0.00	0.00	0.00	0.00	0.00	0.00	0.00	0.00
- Übertragungen ins VW	0.00	0.00	0.00	0.00	0.00	0.00	0.00	0.00	0.00	0.00	0.00	0.00	0.00
+/- Verkehrswertanpassungen	0.00	0.00	0.00	0.00	0.00	0.00	0.00	0.00	0.00	0.00	0.00	0.00	0.00
Umgliederungen	0.00	0.00	0.00	0.00	0.00	0.00	0.00	0.00	0.00	0.00	0.00	0.00	0.00
Buchwert per 31.12.20	171'000.00	343'000.00	343'000.00	3'093'000.00	0.00	0.00	0.00	0.00	0.00	0.00	0.00	0.00	3'607'000.00

8. Anlagenspiegel Verwaltungsvermögen

Konto	1400	1401	1402	1403	1404	1405	1406	1407	Total
Sachanlagen Verwaltungsvermögen	Grundstücke unüberbaut	Strassen/ Verkehrswege	Wasserbau	1403 übrige Tiefbauten	Hochbauten	Waldungen	Mobilien VV	Anlagen im Bau VV	
Anschaffungskosten									
Stand per 01.01.20	0.00	848'175.10	0.00	1'418'789.46	743'998.50	0.00	0.00	788'386.05	3'799'349.11
+ Zugänge	0.00	0.00	0.00	0.00	0.00	0.00	0.00	657'102.22	657'102.22
- Abgänge	0.00	0.00	0.00	0.00	0.00	0.00	0.00	-634'872.00	-634'872.00
Umgliederungen	0.00	0.00	0.00	0.00	105'911.05	0.00	0.00	-105'911.05	0.00
Stand per 31.12.20	0.00	848'175.10	0.00	1'418'789.46	849'909.55	0.00	0.00	704'705.22	3'821'579.33
Kumulierte Abschreibungen									
Stand per 01.01.20	0.00	265'366.80	0.00	411'644.91	246'511.95	0.00	0.00	0.00	923'523.66
+ Ordentliche Abschreibungen	0.00	89'323.55	0.00	109'914.55	82'170.65	0.00	0.00	0.00	281'408.75
+ Ausserord. Abschreibungen	0.00	0.00	0.00	0.00	425'268.55	0.00	0.00	0.00	425'268.55
+ Zusätzliche Abschreibungen	0.00	0.00	0.00	0.00	0.00	0.00	0.00	0.00	0.00
- Abgänge	0.00	0.00	0.00	0.00	0.00	0.00	0.00	0.00	0.00
Umgliederungen	0.00	0.00	0.00	0.00	0.00	0.00	0.00	0.00	0.00
Stand per 31.12.20	0.00	354'690.35	0.00	521'559.46	753'951.15	0.00	0.00	0.00	1'630'200.96
Buchwert per 31.12.20	0.00	493'484.75	0.00	897'230.00	95'958.40	0.00	0.00	704'705.22	2'191'378.37

9. Anlagenspiegel übriges Verwaltungsvermögen

Konto übriges Verwaltungsvermögen	1409 Übrige Sachanlagen	1420 Software	1421 Lizenzen	1427 Immat. Anlagen in Realisation	1429 übrige immat. Anlagen	144x Darlehen	145x Beteiligungen	146x Investitions- beiträge	Total
Anschaffungskosten									
Stand per 01.01.20	0.00	0.00	0.00	0.00	218'415.95	0.00	487'320.00	1'101'852.50	1'807'588.45
+ Zugänge	0.00	0.00	0.00	0.00	8'421.95	0.00	0.00	170'662.90	179'084.85
- Abgänge	0.00	0.00	0.00	0.00	-13'360.00	0.00	0.00	0.00	-13'360.00
Umgliederungen	0.00	0.00	0.00	0.00	0.00	0.00	0.00	0.00	0.00
Stand per 31.12.20	0.00	0.00	0.00	0.00	213'477.90	0.00	487'320.00	1'272'515.40	1'973'313.30
Kumulierte Abschreibungen									
Stand per 01.01.20	0.00	0.00	0.00	0.00	75'408.80	0.00	78'016.00	584'013.45	737'438.25
+ Ordentliche Abschreibungen	0.00	0.00	0.00	0.00	26'684.75	0.00	0.00	119'220.45	145'905.20
+ Ausserord. Abschreibungen	0.00	0.00	0.00	0.00	0.00	0.00	0.00	0.00	0.00
+ Zusätzliche Abschreibungen	0.00	0.00	0.00	0.00	0.00	0.00	0.00	0.00	0.00
- Abgänge	0.00	0.00	0.00	0.00	0.00	0.00	0.00	0.00	0.00
Umgliederungen	0.00	0.00	0.00	0.00	0.00	0.00	0.00	0.00	0.00
Stand per 31.12.20	0.00	0.00	0.00	0.00	102'093.55	0.00	78'016.00	703'233.90	883'343.45
Buchwert per 31.12.20	0.00	0.00	0.00	0.00	111'384.35	0.00	409'304.00	569'281.50	1'089'969.85

10. Ausserordentliche Geschäftsfälle

Konto Nr.	Bezeichnung	Betrag	Begründung
	keine		

11. Zugesicherte Beiträge von Bund, Kanton und Dritten

Konto Nr.	Bezeichnung	Betrag	Begründung
	keine		

12. Branchenregelungen für die linearen Abschreibungen der gebührenfinanzierten Ver- und Entsorgungsbereiche

Konto	Bezeichnung	Buchwert HRM1 01.01.2020	Abschreibung	Buchwert HRM2 31.12.2020	Abschr. satz pro Jahr
	Angewendete Branchenregelungen für die linearen Abschreibungen der gebührenfinanzierten Ver- und Entsorgungsbereiche				
	keine				

13. Sonderbehandlung von Verwaltungsvermögen beim Übergang zum HRM2

Konto	Bezeichnung	Buchwert HRM1 01.01.2020	Abschreibung	Buchwert HRM2 31.12.2020	Abschr. satz pro Jahr
14040.0106	Ausserordentliche Abschreibung Allg. Haushalt	105'911.05	105'911.05	0	Restwert
14040.0102	Ausserordentliche Abschreibung STWEG Anteil Post	48'334.00	48'334.00	0	Restwert
14040.0103	Ausserordentliche Abschreibung Treppenlift Schulhaus	45'822.95	45'822.95	0	Restwert
14040.0181	Ausserordentliche Abschreibung Gemeindekanzlei	21'465.00	21'465.00	0	Restwert
14040.0182	Ausserordentliche Abschreibung Primarschulhaus	32'805.00	32'805.00	0	Restwert
14040.0183	Ausserordentliche Abschreibung Schafalp	11'130.55	11'130.55	0	Restwert
14040.0184	Ausserordentliche Abschreibung Kindergarten	91'800.00	91'800.00	0	Restwert
14040.0186	Ausserordentliche Abschreibung Zes	55'000.00	55'000.00	0	Restwert
14040.0187	Ausserordentliche Abschreibung Nislas	13'000.00	13'000.00	0	Restwert
	Total		425'268.55		

14. Bewertung Sachanlagen Finanzvermögen – Abweichungen vom Verkehrswert

Konto Nr.	Bezeichnung	Verkehrswert	Buchwert 31.12.2017	Begründung Abweichung
	keine			

15. Angaben zum nicht bilanzierten Nutzungsvermögen

Parzellen Nr.	Bezeichnung	Fläche in m ²
	Die Gemeinde Zillis-Reischen ist Eigentümerin von 128 Parzellen mit einer Gesamtfläche von insgesamt 10'075'417 m ² . Davon befinden sich 38 Parzellen mit einer Gesamtfläche von 9'784'688 m ² im Nutzungsvermögen.	

16. Verpflichtungskreditkontrolle

Kreditbeschluss		Investitionsrechnung				Kreditkontrolle						Projektabschluss	
Datum	Organ	B/N *	Summe	Konto Nr.	Objektbezeichnung	Stand 01.01.2020	IR 2020	Stand 31.12.2020	Stand 01.01.2020	IR 2020	Stand 31.12.2020		Verfügbare Restkredit
08.12.17	GV	B	101'500	2170.5040.00	Sanierung Schulhaus (alter Teil)	105'911.05	0.00	105'911.05	0.00	0.00	0.00	-4'411.05	31.12.2020
08.12.17	GV	B	460'000	7101.5031.00	Reservoir Reischen Brunnenstrube La Tur	337'879.50	130'630.35	468'509.85	15'000.00	186'472.00	201'472.00	-8'509.85	
23.06.17	GV	B	285'000	7101.5031.01	Grunderschliessung und QP Zarnos	310'813.00	0.00	310'813.00	9'163.00	0.00	9'163.00	-25'813.00	
07.12.18	GV	B	120'000	4120.5040.00	Glienda Küche und Garderobe	93'933.00	78'262.90	172'195.90	0.00	0.00	0.00	-52'195.90	31.12.2020
xx.xx.xx	GV	B	0	4120.5620.01	Beitrag Glienda Vorplatz	0.00	12'400.00	12'400.00	0.00	0.00	0.00	-12'400.00	
01.12.18	GV	B	33'000	7900.5090.01	Ortsplanung KRL	25'988.95	8'421.95	34'410.90	0.00	13'360.00	13'360.00	-1'410.90	
05.12.19	GV	B	1'100'000	7101.5031.03	Reservoir Zillis	57'945.50	417'774.87	475'720.37	0.00	390'000.00	390'000.00	624'279.63	
05.12.19	GV	B	200'000	1610.5460.00	Jagdschiesstand	0.00	80'000.00	80'000.00	0.00	0.00	0.00	120'000.00	
05.12.19	GV	B	230'000	7420.5030.00	Lawinerverbauung	0.00	108'697.00	108'697.00	0.00	58'400.00	58'400.00	121'303.00	
					Total	932'471.00	836'187.07	1'768'658.07	24'163.00	648'232.00	672'395.00		

Organ: U = Urne, GV = Gemeindeversammlung, P = Parlament, V = Gemeindevorstand

* Brutto- / Nettokredit: Wird der Kredit netto beschlossen, sind die Einnahmen ebenfalls zu berücksichtigen.

**BERICHT DER EXTERNEN REVISIONSSTELLE ZUR JAHRESRECHNUNG 2020
an die Geschäftsprüfungskommission und an den Gemeindevorstand
der Gemeinde**

ZILLIS-REISCHEN

Als externe Revisionsstelle haben wir auftragsgemäss die beiliegende Jahresrechnung der Gemeinde Zillis-Reischen, bestehend aus Bilanz, Erfolgsrechnung, Investitionsrechnung, Geldflussrechnung und Anhang für das am 31. Dezember 2020 abgeschlossene Rechnungsjahr geprüft.

Verantwortung des Gemeindevorstandes

Der Gemeindevorstand ist für die Aufstellung der Jahresrechnung in Übereinstimmung mit den kantonalen und kommunalen gesetzlichen Vorschriften verantwortlich. Diese Verantwortung beinhaltet die Ausgestaltung, Implementierung und Aufrechterhaltung eines internen Kontrollsystems mit Bezug auf die Aufstellung einer Jahresrechnung, die frei von wesentlichen falschen Angaben als Folge von Verstössen oder Irrtümern ist. Darüber hinaus ist der Gemeindevorstand für die Anwendung sachgemässer Rechnungslegungsmethoden sowie die Vornahme angemessener Schätzungen verantwortlich.

Verantwortung der externen Revisionsstelle

Unsere Verantwortung ist es, aufgrund unserer Prüfung ein Prüfungsurteil über die Jahresrechnung abzugeben. Wir haben unsere Prüfung in Übereinstimmung mit den gesetzlichen Vorschriften und dem Schweizer Prüfungshinweis 60 *Prüfung und Berichterstattung des Abschlussprüfers einer Gemeinderechnung* vorgenommen. Nach diesem Prüfungshinweis haben wir die beruflichen Verhaltensanforderungen einzuhalten und die Prüfung so zu planen und durchzuführen, dass wir hinreichende Sicherheit gewinnen, ob die Jahresrechnung frei von wesentlichen falschen Angaben ist.

Eine Prüfung beinhaltet die Durchführung von Prüfungshandlungen zur Erlangung von Prüfungsnachweisen für die in der Jahresrechnung enthaltenen Wertansätze und sonstigen Angaben. Die Auswahl der Prüfungshandlungen liegt im pflichtgemässen Ermessen des Prüfers. Dies schliesst eine Beurteilung der Risiken wesentlicher falscher Angaben in der Jahresrechnung als Folge von Verstössen oder Irrtümern ein. Bei der Beurteilung dieser Risiken berücksichtigt der Prüfer das interne Kontrollsystem, soweit es für die Aufstellung der Jahresrechnung von Bedeutung ist, um die den Umständen entsprechenden Prüfungshandlungen festzulegen, nicht aber um ein Prüfungsurteil über die Wirksamkeit des internen Kontrollsystems abzugeben. Die Prüfung umfasst zudem die Beurteilung der Angemessenheit der angewandten Rechnungslegungsmethoden, der Plausibilität der vorgenommenen Schätzungen sowie eine Würdigung der Gesamtdarstellung der Jahresrechnung. Wir sind der Auffassung, dass die von uns erlangten Prüfungsnachweise eine ausreichende und angemessene Grundlage für unser Prüfungsurteil bilden.

Prüfungsurteil

Nach unserer Beurteilung entspricht die Jahresrechnung für das am 31. Dezember 2020 abgeschlossene Rechnungsjahr den kantonalen und kommunalen gesetzlichen Vorschriften.



Berichterstattung aufgrund weiterer gesetzlicher Vorschriften

Wir bestätigen, dass wir die Anforderungen an die Zulassung gemäss Revisionsaufsichtsgesetz (RAG), die Fachkunde und die Unabhängigkeit gemäss den gesetzlichen Vorschriften erfüllen und keine mit unserer Unabhängigkeit nicht vereinbaren Sachverhalte vorliegen.

Die Exekutive sorgt gemäss Art. 28 der Finanzhaushaltsverordnung für die Gemeinden (FHV) für ein zweckmässiges, risikoorientiertes internes Kontrollsystem (IKS). Wir weisen darauf hin, dass nicht in allen wesentlichen Bereichen eine schriftliche Dokumentation des IKS existiert.

Wir empfehlen die vorliegende Jahresrechnung zu genehmigen.

Chur, 7. Mai 2021

CURIA TREUHAND AG

Flavio Andri
Dipl. Wirtschaftsprüfer
Leitender Revisor

Yves Gmür
Dipl. Wirtschaftsprüfer

Bericht und Antrag der Geschäftsprüfungskommission zur Jahresrechnung 2020

Als Geschäftsprüfungskommission haben wir im Sinne von Art. 53 der Gemeindeverfassung vom 10. März 2017 die Geschäfts- und Rechnungsführung sowie die Jahresrechnung (Erfolgsrechnung, Bilanz, Investitionsrechnung) der Politischen Gemeinde Zillis-Reischen für das am 31. Dezember 2020 abgeschlossene Geschäftsjahr 2020 geprüft.

Für die Jahresrechnung ist der Gemeindevorstand verantwortlich. Die Überprüfung der Übereinstimmung der Jahresrechnung 2020 der Gemeinde Zillis-Reischen mit den kantonalen Vorgaben wie auch die korrekte Umsetzung der Vorgaben des «Harmonisierten Rechnungsmodells 2» (HRM2) wurde durch die externe Revisionsstelle des Büros «Curia Treuhand AG», 7001 Chur durchgeführt. Die korrekte Rechnungsführung wird durch das Treuhandbüro entsprechend bestätigt (siehe separater Bericht der Curia Treuhand AG vom 7. Mai 2021).

Unsere Prüfungen erfolgten nach den üblichen Grundsätzen, wonach eine Prüfung so zu planen und durchzuführen ist, dass wesentliche Fehlaussagen in der Jahresrechnung mit angemessener Sicherheit erkannt werden. Wir prüften die Posten und Angaben der Jahresrechnung mittels Analysen und Erhebungen auf Basis von Stichproben.

In der Jahresrechnung 2020 ergibt sich bei einem Ertrag von Fr. 5'393'795.93 und einem Aufwand von Fr. 4'963'585.26 ein Ertragsüberschuss von Fr. 430'210.67. Die ordentlichen und ausserordentlichen Abschreibungen von Fr. 733'362.05 erfolgten im Rahmen der kantonalen Vorgaben.

Als Folge des guten Abschlusses konnten ausserordentliche Abschreibungen getätigt werden.


Gemäss unserer Beurteilung entspricht die Geschäftsführung, die Buchführung, die Jahresrechnung wie auch die getätigten ordentlichen und ausserordentlichen Abschreibungen den allgemeinen Richtlinien.

Antrag


Die Geschäftsprüfungskommission beantragt der Gemeindeversammlung, die vorliegende Jahresrechnung sowie die Geschäfts- und Buchführung zu genehmigen und den verantwortlichen Organen für das Geschäftsjahr 2020 Entlastung zu erteilen.

Wir danken dem Vorstand, den Behördenmitgliedern und den Mitarbeitenden für ihren Einsatz im Interesse der Gemeinde.

Zillis-Reischen, 10. Mai 2021



Philipp Hugentobler



Barbara Berni



Graziella Riedhauser