




Gemeinde Zillis-Reischen

Jahresrechnung 2019



Detaillierte Version zu Handen der Gemeindeversammlung vom 7.8.2020

Inhalt

1. Teil

Erfolgsrechnung nach Funktionen	Seite 1-12
Erfolgsrechnung nach Arten	Seite 13-23
Investitionsrechnung nach Funktionen	Seite 24-26
Bilanz	Seite 27-32
Geldflussrechnung und Kennzahlen	

2. Teil

Anhang zur Jahresrechnung

1. Rechnungslegungsgrundsätze
2. Eigenkapitalnachweis
3. Rückstellungsspiegel
4. Beteiligungsspiegel
5. Gewährleistungsspiegel
6. Verzeichnis der grossen Beitragsempfänger
7. Anlagespiegel Finanzvermögen
8. Anlagespiegel Verwaltungsvermögen
9. Anlagespiegel Übriges Verwaltungsvermögen
10. Ausserordentliche Geschäftsfälle
11. Zugesicherte Beiträge von Bund, Kanton und Dritten
12. Branchenregelung für die lineare Abschreibung der gebührenfinanzierten Ver- und Entsorgungsbereiche
13. Sonderbehandlung von Verwaltungsvermögen beim Übergang zum HRM2
14. Bewertung Sachanlagen Finanzvermögen - Abweichungen vom Verkehrswert
15. Angaben zum nicht bilanzierten Nutzungsvermögen
16. Verpflichtungskreditkontrolle

3. Teil

Bericht externe Revisionsstelle

Bericht und Antrag der Geschäftsprüfungskommission zur Jahresrechnung 2019

Erfolgsrechnung

Gemeinde Zillis-Reischen
Buchungsperiode 2019

Einwohnergemeinde	Rechnung 2019		Budget 2019		Rechnung 2018	
	Aufwand	Ertrag	Aufwand	Ertrag	Aufwand	Ertrag
Einwohnergemeinde	5'248'387.81	5'248'387.81	4'528'653 29'038	4'557'691	4'695'630.42	4'695'630.42
0 ALLGEMEINE VERWALTUNG	582'399.09	167'880.48 414'518.61	549'444	166'900 382'544	579'421.10	175'538.26 403'882.84
1 ÖFFENTLICHE ORDNUNG UND SICHERHEIT, VERTEIDIGUNG	238'398.90	109'988.40 128'410.50	167'800	89'700 78'100	150'696.31	98'263.13 52'433.18
2 BILDUNG	1'101'146.89	243'178.35 857'968.54	1'088'749	255'000 833'749	1'034'398.21	241'008.00 793'390.21
3 KULTUR, SPORT UND FREIZEIT, KIRCHE	151'735.02	106'147.77 45'587.25	159'624	105'500 54'124	157'972.53	104'894.29 53'078.24
4 GESUNDHEIT	160'987.37	0.00 160'987.37	150'000	0 150'000	135'465.61	0.00 135'465.61
5 SOZIALE SICHERHEIT	115'936.80	959.85 114'976.95	101'600	0 101'600	67'268.95	220.90 67'048.05
6 VERKEHR	230'532.79	18'955.45 211'577.34	218'532	500 218'032	213'782.54	140.00 213'642.54
7 UMWELTSCHUTZ UND RAUMORDNUNG	419'112.35	238'404.28 180'708.07	428'478	272'192 156'286	383'776.36	257'729.44 126'046.92
8 VOLKSWIRTSCHAFT	980'082.23	692'015.13 288'067.10	1'174'926	881'269 293'657	929'509.33	629'528.71 299'980.62
9 FINANZEN UND STEUERN	1'268'056.37 2'402'801.73	3'670'858.10	489'500 2'297'130	2'786'630	1'043'339.48 2'144'968.21	3'188'307.69

Erfolgsrechnung

Gemeinde Zillis-Reischen
Buchungsperiode 2019

Einwohnergemeinde	Rechnung 2019		Budget 2019		Rechnung 2018		
	Aufwand	Ertrag	Aufwand	Ertrag	Aufwand	Ertrag	
0	ALLGEMEINE VERWALTUNG	582'399.09	167'880.48	549'444	166'900	579'421.10	175'538.26
01	Legislative und Exekutive	139'292.10		126'251		127'783.65	
011	Legislative	23'318.00		21'851		17'198.00	
0110	Legislative	23'318.00		21'851		17'198.00	
3000.00	Löhne, Tag- und Sitzungsgelder an Behörden und Kommissionen	7'745.00		7'101		6'217.50	
3050.00	AG-Beiträge AHV, IV, EO, ALV, Verwaltungskosten	355.95		250		344.45	
3099.00	Übriger Personalaufwand	900.00		0		0.00	
3100.00	Betriebs-, Verbrauchs-, Büromat., Drucksachen, Publi	4'850.50		5'500		4'569.05	
3130.00	Dienstleistungen Dritter und Honorare	5'923.50		6'000		6'067.00	
3132.00	Honorare externe Berater, Gutachter, Fachexperten etc.	3'543.05		3'000		0.00	
012	Exekutive	115'974.10		104'400		110'585.65	
0120	Exekutive	115'974.10		104'400		110'585.65	
3000.00	Löhne, Tag- und Sitzungsgelder an Behörden und Kommissionen	93'694.95		87'300		91'138.75	
3050.00	AG-Beiträge AHV, IV, EO, ALV, Verwaltungskosten	7'662.80		4'000		5'792.90	
3052.00	AG-Beiträge an Pensionskassen	4'065.00		800		2'035.15	
3053.00	AG-Beiträge an Unfallversicherungen und Krankentaggeld	617.00		100		240.85	
3099.00	Übriger Personalaufwand	0.00		2'200		655.00	
3100.00	Büromaterial, Drucksachen	531.20		0		279.95	
3132.00	Honorare externe Berater, Gutachter, Fachexperten etc.	2'673.10		2'000		2'727.05	
3170.00	Reisekosten und Spesen	6'730.05		8'000		7'716.00	
02	Allgemeine Dienste	443'106.99	167'880.48	423'193	166'900	451'637.45	175'538.26
021	Gemeindeverwaltung	366'336.80	160'680.48	366'760	159'700	380'230.90	156'238.26
0210	Gemeindeverwaltung	250'495.00	44'838.68	251'960	44'900	267'798.85	43'806.21
3010.00	Löhne des Verwaltungs- und Betriebspersonals	153'312.75		153'000		153'776.95	
3040.00	Kinder- und Ausbildungszulagen (BeSoz)	4'224.00		1'560		4'224.00	
3050.00	AG-Beiträge AHV, IV, EO, ALV, Verwaltungskosten	11'988.00		13'000		12'186.50	
3052.00	AG-Beiträge an Pensionskassen	10'122.00		10'500		9'945.60	
3053.00	AG-Beiträge an Unfallversicherungen und Krankentaggeld	1'835.85		1'200		2'241.95	
3090.00	Aus- und Weiterbildung des Personals	0.00		100		0.00	
3099.00	Übriger Personalaufwand	105.40		500		44.00	
3100.00	Büromaterial	1'954.55		3'000		2'038.65	
3110.00	Büromöbel und -geräte	3'527.95		2'000		2'068.00	
3130.00	Porti, Telefon, PC-/Bankspesen	10'143.28		11'000		9'770.14	
3130.01	Dienstleistungen Dritter	9'602.39		9'000		8'021.35	
3132.01	Honorare externe Berater, Gutachter etc.	12'261.70		15'000		21'636.15	
3133.00	Informatik-Nutzungsaufwand	16'076.38		17'000		15'152.56	
3134.00	Sachversicherungsprämien	7'929.00		6'000		4'539.25	
3150.00	Unterhalt Büromöbel + -geräte	622.00		500		620.35	
3170.00	Reisekosten und Spesen	22.70		100		31.80	
3181.00	Tatsächliche Forderungsverlust	0.00		500		0.00	
3611.01	Entschädigungen an Kanton	3'247.05		4'500		5'695.65	
3612.00	Entschädigungen an Gemeinden und Gemeindezweckverbände	0.00		0		385.95	
3636.00	Beiträge priv. Organisationen ohne Erwerbszweck	520.00		500		420.00	
3910.00	Interne Verrechnung von Dienstleistungen	3'000.00		3'000		3'000.00	
3920.00	Interne Verrechnung von Pacht, Mieten, Benützungskosten, Fah	0.00		0		12'000.00	
4210.00	Gebühren für Amtshandlungen		10'092.45		11'000		10'356.41
4260.00	Rückerstattungen Dritter		1'147.75		2'500		1'835.68
4419.00	Übrige realisierte Gewinne aus Finanzvermögen		951.33		100		2'684.22
4611.00	Verwaltungskostenbeitrag für AHV-Zweigstelle		881.20		800		865.60
4611.01	Entschädigungen vom Kanton		977.15		1'000		716.45
4611.02	Andere Inkassoprovision		0.00		100		0.00
4612.00	Einzugsprovision Kirchensteuer		1'888.80		1'000		1'847.85
4612.01	Entschädigungen von Gemeinden und Gemeindezweckverbände		6'500.00		6'000		6'000.00
4635.00	Beiträge von privaten Unternehmen + Viamala Tourismus		2'900.00		2'400		0.00
4910.00	Interne Verrechnung von Dienstleistungen		19'500.00		20'000		19'500.00

Erfolgsrechnung

Gemeinde Zillis-Reischen
Buchungsperiode 2019

Einwohnergemeinde	Rechnung 2019		Budget 2019		Rechnung 2018	
	Aufwand	Ertrag	Aufwand	Ertrag	Aufwand	Ertrag
0211 Steuerallianz	115'841.80	115'841.80	114'800	114'800	112'432.05	112'432.05
3010.00 Löhne des Verwaltungs- und Betriebspersonals	88'581.95		88'600		87'710.95	
3050.00 AG-Beiträge AHV, IV, EO, ALV, Verwaltungskosten	7'248.15		7'000		7'176.70	
3052.00 AG-Beiträge an Pensionskassen	6'688.10		7'000		6'918.35	
3053.00 AG-Beiträge an Unfallversicherungen und Krankentaggeld	669.35		600		599.25	
3099.00 Übriger Personalaufwand	40.00		500		288.95	
3100.00 Büromaterial	2'541.75		1'000		31.75	
3120.00 Ver- und Entsorgung Liegenschaften	415.20		200		317.90	
3130.00 Porti, Telefon	1'457.30		1'700		1'188.20	
3130.01 Rechnungsführung	500.00		0		500.00	
3910.00 Interne Verrechnung von Dienstleistungen	500.00		1'000		500.00	
3920.00 Interne Verrechnung von Pacht, Mieten, Benützungskosten, Fah	7'200.00		7'200		7'200.00	
4510.00 Entnahmen Spezialfinanzierung des Eigenkapitals		0.00		7'800		1'966.70
4611.00 Entschädigungen vom Kanton		108'840.00		107'000		107'040.00
4612.00 Entschädigungen von Gemeinden und Gemeindezweckverbände		7'001.80		0		3'425.35
022 Bauverwaltung	5'748.55		5'000			
0220 Bauverwaltung	5'748.55		5'000			
3132.00 Honorare externe Berater, Gutachter, Fachexperten etc.	5'748.55		5'000		0.00	
026 Region	7'179.00		12'000		7'532.50	
0260 Region	7'179.00		12'000		7'532.50	
3612.00 Entschädigung Region Viamala Verwaltungskosten	7'179.00		12'000		7'532.50	
029 Verwaltungsliegenschaften	63'842.64	7'200.00	39'433	7'200	63'874.05	19'300.00
0290 Verwaltungsliegenschaften	63'842.64	7'200.00	39'433	7'200	63'874.05	19'300.00
3010.00 Löhne des Verwaltungs- und Betriebspersonals	3'000.00		4'100		3'000.00	
3050.00 AG-Beiträge AHV, IV, EO, ALV, Verwaltungskosten	245.40		250		245.40	
3053.00 AG-Beiträge an Unfallversicherungen	7.20		50		6.00	
3120.00 Ver- und Entsorgung Liegenschaften	5'030.25		7'000		4'997.05	
3134.00 Sachversicherungsprämien	4'746.35		6'500		8'214.75	
3144.00 Unterhalt Hochbauten, Gebäude	39'795.50		10'000		37'378.10	
3300.00 Ordentliche Abschreibungen Sachanlagen VV	7'770.70		7'033		7'032.75	
3612.00 Entschädigung an Forst-Werk	247.24		1'500		0.00	
3910.00 Interne Verrechnung von Dienstleistungen	3'000.00		3'000		3'000.00	
4470.00 Mieteinnahmen		0.00		0		100.00
4920.00 Interne Verrechnung von Pacht, Mieten, Benützungskosten, Fah		7'200.00		7'200		19'200.00
1 ÖFFENTLICHE ORDNUNG UND SICHERHEIT, VERTEIDIGUNG	238'398.90	109'988.40	167'800	89'700	150'696.31	98'263.13
14 Allgemeines Rechtswesen	17'200.50		54'600		12'934.00	4'468.00
140 Allgemeines Rechtswesen	17'200.50		54'600		12'934.00	4'468.00
1400 Allgemeines Rechtswesen (allgemein)	17'200.50		54'600		12'934.00	4'468.00
3611.00 Gebäudeschätzungen	0.00		1'000		0.00	
3612.01 Grundbuch Gemeindebeitrag	19'676.00		49'000		9'400.00	
3612.02 Zivilstandsamt Gemeindebeitrag	3'813.50		4'500		3'534.00	
3612.03 Betreibungs- + Konkursamt Gemeindebeitrag	6'289.00		100		0.00	
4612.01 Entschädigungen von Gemeinden und Gemeindezweckverbände		0.00		0		4'468.00
15 Feuerwehr	117'524.05	103'724.40	107'000	83'600	101'717.91	89'099.23
150 Feuerwehr	117'524.05	103'724.40	107'000	83'600	101'717.91	89'099.23
1500 Feuerwehr	32'920.15	19'120.50	35'500	12'100	32'906.18	20'287.50
3116.00 Anschaffung First Responder	0.00		0		7'240.65	
3130.00 Dienstleistungen Dritter	1'103.80		2'500		583.80	
3612.00 Defizitanteil Feuerwehrverband	31'816.35		33'000		25'081.73	
4200.00 Ersatzabgaben		13'187.40		12'000		15'037.50
4270.00 Bussen		0.00		100		0.00
4632.00 Beiträge von Gemeinden und Gemeindezweckverbänden		5'933.10		0		5'250.00

Erfolgsrechnung

Gemeinde Zillis-Reischen
Buchungsperiode 2019

Einwohnergemeinde	Rechnung 2019		Budget 2019		Rechnung 2018	
	Aufwand	Ertrag	Aufwand	Ertrag	Aufwand	Ertrag
1506 Reg. Feuerwehrorganisation	84'603.90	84'603.90	71'500	71'500	68'811.73	68'811.73
3010.00 Sold, Tag-, und Sitzungsgeld	26'728.80		25'000		24'818.35	
3099.00 Übriger Personalaufwand	5'004.10		4'500		2'489.75	
3109.00 Übr. Material- + Warenaufwand	11'136.90		6'000		7'996.80	
3111.00 Maschinen, Geräte + Fahrzeuge	35'065.40		22'500		23'972.85	
3120.00 Ver- und Entsorgung Liegenschaften	358.05		1'000		353.60	
3130.00 Dienstleistung Dritter	247.10		0		2'081.40	
3134.00 Sachversicherung/Bakom/Verband	3'063.55		9'500		3'587.90	
3612.00 Entschädigungen an Forst Werk	0.00		0		511.08	
3910.00 Interne Verrechnung von Dienstleistungen	3'000.00		3'000		3'000.00	
4260.00 Rückerstattungen Dritter		2'300.00		5'700		200.00
4612.00 Beiträge von Gemeinden		67'428.40		55'800		53'155.73
4614.00 Entschädigungen GVG Chur		14'875.50		10'000		15'456.00
16 Verteidigung	103'674.35	6'264.00	6'200	6'100	36'044.40	4'695.90
161 Militärische Verteidigung	98'994.21	1'950.00	1'600	1'600	31'611.80	561.00
1610 Schiesswesen	98'994.21	1'950.00	1'600	1'600	31'611.80	561.00
3130.00 Unterhalt Schiessstand	3'229.20		1'000		31'271.80	
3301.00 Ausserordentliche Abschreibung an Sachanlagen Verwaltungsverm	83'207.01		0		0.00	
3510.00 Einl. Leistungsverpflichtung Jagdschiessplatz	12'048.00		0		0.00	
3636.00 Beitrag an OP-Pflichtschützen	510.00		600		340.00	
4470.00 Pacht- und Mietzinse Liegenschaften VV		50.00		0		0.00
4612.00 Entschädigung von Gemeinden und Gemeindezweckverbände		0.00		1'600		561.00
4632.00 Beiträge von Gemeinden und Gemeindezweckverbänden		1'900.00		0		0.00
162 Zivile Verteidigung	4'680.14	4'314.00	4'600	4'500	4'432.60	4'134.90
1620 Zivilschutz (allgemein)	4'680.14	4'314.00	4'600	4'500	4'432.60	4'134.90
3120.00 Ver- und Entsorgung Liegenschaften VV	0.00		100		0.00	
3130.00 Dienstleistung Dritter	103.45		0		151.70	
3611.00 Entschädigungen an Kanton Aus- und Weiterbildung	4'314.00		4'500		4'134.90	
3612.00 Entschädigungen Forst-Werk	262.69		0		146.00	
4501.00 Entnahmen aus Fonds des Fremdkapitals		4'314.00		4'500		4'134.90
2 BILDUNG	1'101'146.89	243'178.35	1'088'749	255'000	1'034'398.21	241'008.00
21 Obligatorische Schule	1'096'694.89	243'178.35	1'080'749	255'000	1'021'630.21	241'008.00
213 Volksschule (Kindergarten/ Primarschule/Oberstufe)	739'930.97		720'000		675'755.85	
2130 Volksschule (Kindergarten/ Primarschule/Oberstufe)	739'930.97		720'000		675'755.85	
3612.00 Beitrag SVS	739'930.97		720'000		675'755.85	
214 Musikschulen	7'760.15		14'000		12'197.55	
2140 Musikschulen	7'760.15		14'000		12'197.55	
3612.00 Regionale Musikschule	7'760.15		14'000		12'197.55	
217 Schulliegenschaften	305'035.37	208'079.00	302'289	216'300	292'682.76	207'410.00
2170 Schulliegenschaften im Mitigentum	251'622.82	196'079.00	266'138	204'300	253'971.91	195'410.00
3010.00 Löhne des Verwaltungs- und Betriebspersonals	118'494.55		121'000		120'182.95	
3040.00 Kinder- und Ausbildungszulagen	2'640.00		0		2'640.00	
3050.00 AG-Beiträge AHV, IV, EO, ALV, Verwaltungskosten	9'695.55		9'500		9'632.45	
3052.00 AG-Beiträge an Pensionskassen	6'459.20		6'300		6'055.70	
3053.00 AG-Beiträge an Unfallversicher ungen und Krankentaggeld	888.15		800		769.70	
3099.00 Übriger Personalaufwand	2'798.70		200		0.00	
3100.00 Betriebs- und Verbrauchsmat	7'928.20		11'000		6'271.90	
3110.00 Anschaffungen Mobiliar, Maschinen und Fahrzeuge	4'894.15		1'000		7'764.90	
3120.00 Ver- und Entsorgung Liegenschaften	12'963.05		13'000		13'199.75	
3134.00 Sachversicherungsprämien	5'535.45		8'000		6'602.80	
3140.00 Unterhalt an Grundstücken	133.35		2'000		0.00	
3144.00 Unterhalt Hochbauten, Gebäude	5'088.75		10'000		3'204.30	
3151.00 Unterhalt Apparate, Maschinen, Geräte, Fahrzeuge, Werkzeuge	2'428.95		3'000		4'434.90	
3300.00 Ordentliche Abschreibungen Sac hanlagen Verwaltungsvermögen	1'579.95		1'580		1'579.95	

Erfolgsrechnung

Gemeinde Zillis-Reischen
Buchungsperiode 2019

Einwohnergemeinde	Rechnung 2019		Budget 2019		Rechnung 2018	
	Aufwand	Ertrag	Aufwand	Ertrag	Aufwand	Ertrag
3612.00 Entschädigungen an Forst-Werk	4'837.32		13'500		6'375.11	
3660.00 Ordentliche Abschreibungen Investitionsbeiträge	53'257.50		53'258		53'257.50	
3920.00 Interne Verrechnung Miete Kindergarten	12'000.00		12'000		12'000.00	
4260.00 Rückerstattungen Dritter		0.00		100		0.00
4430.00 Pacht- und Mietzinse		100.00		0		0.00
4470.00 Miete SVS Schulverband Schams Oberstufe		154'990.00		163'000		158'210.00
4470.01 Miete SVS Schulverband Schams Kindergarten		23'000.00		23'000		23'000.00
4472.00 Vergütung für Benützungen Liegenschaften VV		300.00		200		200.00
4612.00 Entschädigungen von Gemeinden und Gemeindezweckverbände		3'689.00		4'000		0.00
4910.00 Interne Verrechnung von Dienstleistungen		14'000.00		14'000		14'000.00
2171 Schulliegenschaften im Alleineigentum	53'412.55	12'000.00	36'151	12'000	38'710.85	12'000.00
3144.00 Unterhalt Hochbauten, Gebäude im Alleineigentum	4'089.30		5'000		7'559.60	
3144.01 Unterhalt Hochbauten, Gebäude im Miteigentum	18'172.00		0		0.00	
3300.00 Ordentliche Abschreibungen Sachanlagen VV	31'151.25		31'151		31'151.25	
4920.00 Interne Verrechnung Miete Kindergarten		12'000.00		12'000		12'000.00
218 Tagesbetreuung	43'968.40	35'099.35	44'460	38'700	40'994.05	33'598.00
2180 Tagesbetreuung	43'968.40	35'099.35	44'460	38'700	40'994.05	33'598.00
3010.00 Löhne des Verwaltungs- und Betriebspersonals	15'824.00		17'500		14'524.50	
3050.00 AG-Beiträge AHV, IV, EO, ALV, Verwaltungskosten	1'294.80		300		1'188.50	
3053.00 AG-Beiträge an Unfallversicherungen	122.40		100		99.25	
3090.00 Übriger Personalaufwand	448.00		0		0.00	
3101.00 Betriebs-, Verbrauchsmaterial	351.60		1'000		420.70	
3105.00 Lebensmittel	8'890.15		12'000		8'954.10	
3111.00 Maschinen, Geräte + Fahrzeuge	862.05		500		0.00	
3120.00 Ver- und Entsorgung Liegenschaften VV	3'127.40		0		0.00	
3130.00 Dienstleistungen Dritter	88.00		100		2'847.00	
3160.00 Miete Liegenschaften	12'960.00		12'960		12'960.00	
4250.00 Verkäufe		6'059.35		38'700		8'489.00
4612.00 Entschädigungen von Gemeinden und Gemeindezweckverbände		29'040.00		0		25'109.00
22 Sonderschulen	4'452.00		8'000		12'768.00	
220 Sonderschulen	4'452.00		8'000		12'768.00	
2200 Sonderschulen	4'452.00		8'000		12'768.00	
3130.00 Dienstleistungen Dritter	0.00		8'000		0.00	
3636.00 Beiträge priv. Organisationen ohne Erwerbzzweck	4'452.00		0		12'768.00	
3 KULTUR, SPORT UND FREIZEIT, KIRCHE	151'735.02	106'147.77	159'624	105'500	157'972.53	104'894.29
31 Kulturerbe	123'748.95	106'147.77	121'924	105'500	124'467.49	104'894.29
311 Museen und bildende Kunst	123'748.95	106'147.77	121'924	105'500	124'467.49	104'894.29
3110 Ausstellung Kirche Zillis	123'748.95	106'147.77	121'924	105'500	124'467.49	104'894.29
3010.00 Löhne des Verwaltungs- und Betriebspersonals	68'911.40		70'000		69'219.65	
3050.00 AG-Beiträge AHV, IV, EO, ALV, Verwaltungskosten	5'075.55		4'900		5'052.30	
3053.00 AG-Beiträge an Unfallversicher ungen und Krankentaggeld	990.00		900		914.40	
3099.00 Übriger Personalaufwand	243.60		200		80.00	
3100.00 Bücher, Ansichtskarten	6'239.50		7'000		5'492.30	
3101.00 Betriebs-, Verbrauchsmaterial	480.65		1'500		305.55	
3105.00 Einkauf Lebensmittel	883.25		1'000		1'087.55	
3110.00 Büromöbel und -geräte	0.00		1'000		1'074.50	
3120.00 Ver- und Entsorgung Liegenschaften VV	2'104.75		1'800		1'846.30	
3130.00 Telefon, Porti, Drucksachen	1'150.70		2'500		2'506.51	
3130.01 Dienstleistungen Dritter	2'304.90		4'000		2'243.05	
3144.00 Unterhalt Hochbauten, Gebäude	441.55		2'000		416.10	
3150.00 Unterhalt Büromöbel und -geräte	1'047.90		500		3'075.80	
3300.00 Ordentliche Abschreibungen Sachanlagen VV	22'624.05		22'624		22'624.05	

Erfolgsrechnung

Gemeinde Zillis-Reischen
Buchungsperiode 2019

Einwohnergemeinde	Rechnung 2019		Budget 2019		Rechnung 2018	
	Aufwand	Ertrag	Aufwand	Ertrag	Aufwand	Ertrag
3612.00 Entschädigung Forst-Werk ZS	0.00		0		35.43	
3636.00 Beiträge an Kirchgemeinde und Stiftung	9'251.15		0		6'494.00	
3910.00 Interne Verrechnung von Dienstleistungen	2'000.00		2'000		2'000.00	
4240.01 Eintritte		66'422.77		63'000		66'289.87
4240.03 Eintritte Euro		18'678.40		24'000		18'965.80
4250.00 Verkäufe Kiosk		1'322.90		2'000		1'856.30
4250.01 Verkäufe Kiosk Euro		104.70		500		94.36
4250.02 Verkäufe Bücher		13'336.77		10'000		11'810.50
4250.03 Verkäufe Bücher Euro		2'282.23		2'000		1'877.46
4631.00 Beiträge vom Kanton		4'000.00		4'000		4'000.00
32 Kultur, übrige	6'481.00		16'200		24'211.86	
329 Kultur, übriges	6'481.00		16'200		24'211.86	
3290 Kultur, übriges	6'481.00		16'200		24'211.86	
3612.00 Entschädigungen Forst Werk	0.00		1'000		5'901.31	
3612.01 Entschädigung Region Viamala Kulturstelle Viamala	0.00		200		0.00	
3636.00 Beiträge priv. Organisationen ohne Erwerbszweck	6'481.00		15'000		9'608.30	
3636.01 Beitrag Dorrfest	0.00		0		8'702.25	
34 Sport und Freizeit	19'505.07		18'500		7'257.75	
341 Sport	1'100.00		2'500		1'300.00	
3410 Sport	1'100.00		2'500		1'300.00	
3636.00 Beiträge an Sportvereine	1'100.00		2'500		1'300.00	
342 Freizeit	18'405.07		16'000		5'957.75	
3420 Freizeit	18'405.07		16'000		5'957.75	
3130.00 Dienstleistungen Dritter	5'134.00		4'000		4'460.00	
3140.00 Unterhalt, Signalisation	1'088.50		0		0.00	
3141.00 Unterhalt Strassen / Verkehrswege	4'418.10		0		0.00	
3143.00 Unterhalt Sportplatz	27.35		500		0.00	
3612.00 Entschädigung Forst-Werk	7'305.47		6'500		0.00	
3635.02 Unterhalt Veia Traversina	431.65		5'000		1'497.75	
35 Kirchen und religiöse Angelegenheiten	2'000.00		3'000		2'035.43	
350 Kirchen und religiöse Angelegenheiten	2'000.00		3'000		2'035.43	
3500 Kirchen und religiöse Angelegenheiten	2'000.00		3'000		2'035.43	
3144.00 Unterhalt Kirchtum, Turmuhr, Glockenanlage	0.00		500		0.00	
3612.00 Entschädigung Forst-Werk	0.00		500		35.43	
3910.00 Interne Verrechnung von Dienstleistungen	2'000.00		2'000		2'000.00	
4 GESUNDHEIT	160'987.37		150'000		135'465.61	
41 Spitäler, Kranken- und Pflegeheime	114'217.97		137'600		116'222.79	
411 Spitäler	50'126.82		58'600		54'027.79	
4110 Spitäler	50'126.82		58'600		54'027.79	
3612.00 Defizitbeitrag Spital Thusis	13'283.87		13'700		13'464.64	
3612.01 GWL Spital Thusis	3'619.03		4'200		3'566.21	
3612.10 Fallbeiträge	33'223.92		40'700		36'996.94	
412 Kranken-, Alters- und Pflegeheime	64'091.15		79'000		62'195.00	
4120 Kranken-, Alters- und Pflegeheime	64'091.15		79'000		62'195.00	
3612.00 Entschädigung Pflegekosten	32'147.25		55'000		33'914.00	
3612.01 Beitrag St. Martin Cazis	13'802.50		15'000		22'144.20	
3612.02 Altersheim Fürstenbaubruck Beiträge	18'141.40		9'000		6'136.80	
42 Ambulante Krankenpflege	46'720.60		12'300		18'808.52	
421 Ambulante Krankenpflege	46'720.60		12'300		18'808.52	

Erfolgsrechnung

Gemeinde Zillis-Reischen
Buchungsperiode 2019

Einwohnergemeinde	Rechnung 2019		Budget 2019		Rechnung 2018	
	Aufwand	Ertrag	Aufwand	Ertrag	Aufwand	Ertrag
4210 Ambulante Krankenpflege	46'720.60		12'300		18'808.52	
3116.00 Anschaffung First Responder	12'192.10		0		0.00	
3612.01 Beitrag Hauspflege Spitex	34'528.50		12'300		18'808.52	
43 Gesundheitsprävention	48.80		100		48.80	
433 Schulgesundheitsdienst	48.80		100		48.80	
4330 Schulgesundheitsdienst	48.80		100		48.80	
3136.00 Schulärztlicher Dienst	48.80		100		48.80	
49 Gesundheitswesen, übriges					385.50	
490 Gesundheitswesen, übriges					385.50	
4900 Gesundheitswesen, übriges					385.50	
3130.00 Dienstleistungen Dritter	0.00		0		385.50	
5 SOZIALE SICHERHEIT	115'936.80	959.85	101'600		67'268.95	220.90
54 Familie und Jugend	8'338.90		11'100		3'969.10	220.90
543 Alimentenbevorschussung und -inkasso			1'000		3'281.70	220.90
5430 Alimentenbevorschussung und -inkasso			1'000		3'281.70	220.90
3130.00 Dienstleistungen Dritter	0.00		0		81.70	
3637.00 Alimentenbevorschussung	0.00		1'000		3'200.00	
4290.00 Übrige Entgelte		0.00		0		220.90
544 Jugendschutz	8'000.00		8'000			
5440 Jugendschutz (allgemein)	8'000.00		8'000			
3632.00 Jugendarbeit Andeer	8'000.00		8'000		0.00	
545 Leistungen an Familien	338.90		2'100		687.40	
5451 Kinderkrippen und Kinderhorte	338.90		2'100		687.40	
3611.00 Entschädigung an Kanton	338.90		600		212.60	
Familienergänzende Kinderbetr.						
3635.00 Kinderkrippen Beiträge	0.00		1'500		900.00	
57 Sozialhilfe und Asylwesen	107'597.90	959.85	90'500		63'299.85	
572 Wirtschaftliche Hilfe	106'951.05	959.85	71'000		59'479.50	
5720 Gesetzliche wirtschaftliche Hilfe	106'951.05	959.85	71'000		59'479.50	
3612.00 Region Viamala	22'277.00		30'000		23'465.00	
Berufsbeistandschaft						
3631.00 Beiträge an Kanton	15'419.85		15'000		13'381.85	
3637.00 Unterstützungsbeiträge Einwohner Gemeinde	69'254.20		26'000		22'632.65	
4260.00 Rückerstattungen Dritter		959.85		0		0.00
573 Asylwesen	646.85		2'800		627.45	
5730 Asylwesen	646.85		2'800		627.45	
3631.00 Kantonsbeitrag an Integrationsförderung	646.85		2'800		627.45	
579 Fürsorge, übriges			16'700		3'192.90	
5790 Fürsorge, übriges			16'700		3'192.90	
3611.00 Entschädigungen an Kanton	0.00		2'600		0.00	
3612.00 Entschädigung an regionalen Sozialdienst	0.00		13'600		0.00	
3636.00 Diverse Beiträge	0.00		500		42.90	
3637.00 Ueinbringliche KK-Prämien	0.00		0		3'150.00	
6 VERKEHR	230'532.79	18'955.45	218'532	500	213'782.54	140.00
61 Strassenverkehr	227'842.79	18'955.45	215'932	500	211'243.04	140.00
615 Gemeindestrassen	227'842.79	18'955.45	215'932	500	211'243.04	140.00
6150 Gemeindestrassen	227'842.79	18'955.45	215'932	500	211'243.04	140.00
3101.00 Betriebs-, Verbrauchsmaterial	1'629.10		500		0.00	
3120.00 Strassenbeleuchtung	2'530.80		2'500		976.95	
3140.02 Unterhalt Parkplätze	5'236.00		6'000		11'444.25	
3141.00 Winterdienst	18'458.60		4'000		21'069.55	
3141.01 Strassenreinigung	1'926.30		4'000		0.00	
3141.02 Allg. Unterhalt	15'018.15		5'000		3'619.65	

Erfolgsrechnung

Gemeinde Zillis-Reischen
Buchungsperiode 2019

Einwohnergemeinde	Rechnung 2019		Budget 2019		Rechnung 2018	
	Aufwand	Ertrag	Aufwand	Ertrag	Aufwand	Ertrag
3141.03 Strassenbeleuchtung	357.25		2'500		6'741.50	
3141.04 Strassenmarkierung + -signale	4'466.80		15'000		5'434.95	
3300.00 Ordentliche Abschreibungen Sac hanlagen Verwaltungsvermögen	88'585.60		86'432		89'611.70	
3612.00 Entschädigung an Forst-Werk ZS	31'625.79		40'000		0.00	
3612.01 Entschädigung Forst-Werk ZS Winterdienst	53'008.40		45'000		67'344.49	
3910.00 Interne Verrechnung von Dienstleistungen	5'000.00		5'000		5'000.00	
4260.00 Rückerstattungen Dritter		18'955.45		500		140.00
62 Öffentlicher Verkehr	2'690.00		2'600		2'539.50	
622 Regionalverkehr	2'690.00		2'600		2'539.50	
6220 Regionalverkehr	2'690.00		2'600		2'539.50	
3612.00 Region Viamala Nachtbus/Bustaxi/Fahrplan	2'690.00		2'600		2'539.50	
7 UMWELTSCHUTZ UND RAUMORDNUNG	419'112.35	238'404.28	428'478	272'192	383'776.36	257'729.44
71 Wasserversorgung	115'807.86	83'333.78	130'837	103'198	134'622.44	107'621.79
710 Wasserversorgung	115'807.86	83'333.78	130'837	103'198	134'622.44	107'621.79
7100 Wasserversorgung (allgemein)	32'474.08		27'639		27'000.65	
3130.00 Dienstleistungen Dritter	13'225.90		7'000		3'799.80	
3141.00 Unterhalt und Markierung	0.00		0		1'287.65	
3612.00 Entschädigungen an Gemeinden u nd Gemeindezweckverbände	2'618.08		0		0.00	
3990.00 Öffentliche Interessenz	16'630.10		20'639		21'913.20	
7101 Wasserversorgung (Gemeindebetrieb)	83'333.78	83'333.78	103'198	103'198	107'621.79	107'621.79
3090.00 Aus- und Weiterbildung des Per sonals	0.00		0		95.00	
3130.00 Dienstleistungen Dritter	589.60		3'000		9'250.20	
3134.00 Sachversicherungsprämien	617.45		0		0.00	
3143.00 Unterhalt Wasserleitungen	937.60		10'000		14'538.85	
3181.00 Tatsächliche Forderungsverlust	38.00		0		0.00	
3300.00 Ordentliche Abschreibungen Sachanlagen VV	63'198.45		63'198		63'198.45	
3612.00 Entschädigung Forst-Werk ZS	10'924.68		19'500		13'432.29	
3910.00 Interne Verrechnung von Dienstleistungen	4'000.00		4'000		4'000.00	
3940.00 Interne Verrechnung von kalkul atorischen Zinsen	3'028.00		3'500		3'107.00	
4240.00 Wassergebühren		53'287.45		52'800		53'257.65
4260.00 Rückerstattungen Dritter		0.00		100		0.00
4510.00 Entnahmen Spezialfinanzierung des Eigenkapitals		10'207.23		29'659		29'237.94
4631.00 Beiträge vom Kanton		3'209.00		0		3'213.00
4990.00 Öffentliche Interessenz		16'630.10		20'639		21'913.20
72 Abwasserbeseitigung	91'873.35	76'784.10	107'600	92'800	86'206.25	71'838.55
720 Abwasserbeseitigung	91'873.35	76'784.10	107'600	92'800	86'206.25	71'838.55
7200 Abwasserbeseitigung (allgemein)	15'089.25		14'800		14'367.70	
3990.00 Öffentliche Interessenz	15'089.25		14'800		14'367.70	
7201 Abwasserbeseitigung (Gemeindebetrieb)	76'784.10	76'784.10	92'800	92'800	71'838.55	71'838.55
3130.00 Dienstleistungen Dritter	0.00		500		0.00	
3143.00 Unterhalt Kanalisation	2'485.10		2'000		3'562.40	
3181.00 Tatsächliche Forderungsverlust	152.00		0		0.00	
3510.00 Einlagen Spezialfinanzierungen des Eigenkapitals	1'337.89		18'800		0.00	
3612.00 Entschädigung Forst-Werk ZS	619.91		2'500		1'195.15	
3612.01 Betriebsbeitrag ARA	68'189.20		65'000		63'081.00	
3910.00 Interne Verrechnung von Dienstleistungen	4'000.00		4'000		4'000.00	
4240.00 Abwassergebühren		58'676.85		78'000		57'342.40
4260.00 Rückerstattungen Dritter		3'010.00		0		0.00
4510.00 Entnahmen Spezialfinanzierung des Eigenkapitals		0.00		0		124.45
4940.00 Interne Verrechnung von kalkul atorischen Zinsen		8.00		0		4.00
4990.00 Öffentliche Interessenz		15'089.25		14'800		14'367.70
73 Abfallwirtschaft	95'325.17	74'576.40	88'288	72'494	95'593.19	75'269.10
730 Abfallwirtschaft	95'325.17	74'576.40	88'288	72'494	95'593.19	75'269.10

Erfolgsrechnung

Gemeinde Zillis-Reischen
Buchungsperiode 2019

Einwohnergemeinde	Rechnung 2019		Budget 2019		Rechnung 2018	
	Aufwand	Ertrag	Aufwand	Ertrag	Aufwand	Ertrag
7300 Abfallwirtschaft (allgemein)	20'748.77		15'794		20'324.09	
3109.00 Übriger Material- und Warenaufwand	1'188.70		1'500		698.00	
3612.00 Entschädigung Forst-Werk ZS	5'931.07		0		7'610.99	
3612.01 Entschädigungen Tierkörper sammelnstelle	551.65		2'000		537.10	
3990.00 Öffentliche Interessenz	13'077.35		12'294		11'478.00	
7301 Abfallwirtschaft (Gemeindebetrieb)	74'576.40	74'576.40	72'494	72'494	75'269.10	75'269.10
3010.00 Löhne des Verwaltungs- und Bet riebspersonals	586.50		0		0.00	
3050.00 AG-Beiträge AHV, IV, EO, ALV, Verwaltungskosten	48.00		0		0.00	
3053.00 AG-Beiträge an Unfallversicher ungen	8.45		0		0.00	
3109.00 Übriger Material- und Warenaufwand	0.00		100		1'608.95	
3130.00 Dienstleistungen Dritter	5'424.06		2'600		3'925.60	
3143.00 Unterhalt Deponie	3'444.90		1'000		0.00	
3181.00 Tatsächliche Forderungsverlust	60.00		0		0.00	
3300.00 Ordentliche Abschreibungen Sachanlagen VeV	5'867.90		5'868		5'867.90	
3510.00 Einlagen Spezialfinanzierungen des Eigenkapitals	9'189.65		8'226		17'879.05	
3612.00 Entschädigung Forst-Werk ZS	3'522.29		8'500		0.00	
3612.02 Entschädigung AVM	41'244.65		40'800		40'710.60	
3910.00 Interne Verrechnung von Dienstleistungen	5'000.00		5'000		5'000.00	
3940.00 Interne Verrechnung von kalkul atorischen Zinsen	180.00		400		277.00	
4240.01 Kehricht Grundgebühr		25'828.00		25'000		25'957.15
4240.02 Kehricht Verbrauchsgebühr		32'487.10		33'000		36'444.15
4240.03 Benützungsgebühren Deponie		1'845.00		1'000		120.00
4260.00 Rückerstattungen Dritter		1'338.95		1'200		1'269.80
4990.00 Öffentliche Interessenz		13'077.35		12'294		11'478.00
74 Verbauungen	8'197.05		16'000		4'962.35	
742 Lawinenverbauungen	8'197.05		16'000		4'962.35	
7420 Lawinenverbauungen	8'197.05		16'000		4'962.35	
3142.00 Unterhalt Lawinenverbauungen	8'197.05		16'000		4'962.35	
77 Übriger Umweltschutz	10'820.77	710.00	14'700	700	10'758.48	
771 Friedhof und Bestattung	10'820.77	710.00	14'700	700	10'758.48	
7710 Friedhof und Bestattung	10'820.77	710.00	14'700	700	10'758.48	
3130.00 Dienstleistungen Dritter	710.00		700		25.00	
3140.00 Unterhalt Friedhof	0.00		2'000		47.00	
3612.00 Entschädigung Forst Werk	10'110.77		12'000		10'686.48	
4260.00 Rückerstattungen Dritter		710.00		700		0.00
79 Raumordnung	97'088.15	3'000.00	71'053	3'000	51'633.65	3'000.00
790 Raumordnung	97'088.15	3'000.00	71'053	3'000	51'633.65	3'000.00
7900 Raumordnung (allgemein)	97'088.15	3'000.00	71'053	3'000	51'633.65	3'000.00
3000.00 Löhne, Tag- und Sitzungsgelder an Behörden und Kommissionen	350.00		0		0.00	
3130.00 Dienstleistungen Dritter	66'461.65		45'000		25'116.75	
3320.00 Ordentliche Abschreibungen imm aterielle Anlagen	27'302.00		24'053		24'053.40	
3612.00 Region Viamala Richtplanung	2'974.50		2'000		2'463.50	
4631.00 Beiträge vom Kanton		3'000.00		3'000		3'000.00
8 VOLKSWIRTSCHAFT	980'082.23	692'015.13	1'174'926	881'269	929'509.33	629'528.71
81 Landwirtschaft	67'598.60	4'954.00	62'984	4'900	34'460.39	4'882.20
811 Landwirtschaft	13'079.24	4'954.00	11'450	4'900	8'985.00	4'882.20
8110 Landwirtschaft	13'079.24	4'954.00	11'450	4'900	8'985.00	4'882.20
3000.00 Löhne, Tag- und Sitzungsgelder an Behörden und Kommissionen	4'630.00		1'500		1'610.00	
3050.00 AG-Beiträge AHV, IV, EO, ALV, Verwaltungskosten	313.00		0		0.00	
3130.00 Dienstleistungen Dritter	458.70		300		47.50	
3300.00 Ordentliche Abschreibungen Sac hanlagen Verwaltungsvermögen	3'250.00		3'250		3'250.00	
3611.00 Entschädigung Tierseuchenfond	4'029.75		4'000		3'971.00	
3612.00 Entschädigung Forst Werk	291.29		2'000		0.00	
3636.00 Beitrag Bauernverband	106.50		400		106.50	

Erfolgsrechnung

Gemeinde Zillis-Reischen
Buchungsperiode 2019

Einwohnergemeinde	Rechnung 2019		Budget 2019		Rechnung 2018	
	Aufwand	Ertrag	Aufwand	Ertrag	Aufwand	Ertrag
4260.01 Rückerstattung Tierseuchenfond		4'029.75		4'000		3'971.00
4470.00 Pachtzinsen + Weidetaxen		924.25		900		911.20
818 Alpwirtschaft	54'519.36		51'534		25'475.39	
8180 Alpwirtschaft	54'519.36		51'534		25'475.39	
3141.00 Unterhalt Strassen / Verkehrswege	5'827.40		8'000		2'028.65	
3144.00 Unterhalt Alpgebäude	69.55		2'000		69.55	
3300.00 Ordentliche Abschreibungen Sachanlagen Verwaltungsvermögen	16'532.65		16'534		16'532.65	
3612.00 Entschädigung Forst-Werk	32'089.76		25'000		6'844.54	
82 Forstwirtschaft	224'361.29	162'684.17	376'800	146'000	215'066.12	225'829.31
820 Forstwirtschaft	224'361.29	162'684.17	376'800	146'000	215'066.12	225'829.31
8200 Forstwirtschaft	224'361.29	162'684.17	376'800	146'000	215'066.12	225'829.31
3130.00 Waldpflege und Aufforstung	4'256.90		5'000		0.00	
3130.01 Holzerte durch Dritte	36'018.65		100'000		114'639.10	
3141.00 Unterhalt Strassen / Verkehrswege	4'632.85		12'000		3'244.25	
3142.00 Unterhalt Wasserbau	58'804.20		0		0.00	
3406.00 Verzinsung langfristige Finanzverbindlichkeiten Valtra	0.00		17'000		0.00	
3612.00 Entschädigung Forst Werk	63'354.85		6'000		38'264.12	
3612.01 Entschädigungen Forst Werk Strassen	24'276.19		40'000		24'715.00	
3612.02 Entschädigungen Forst Werk	0.00		160'000		0.00	
3634.01 Beitrag an SHV und SELVA	1'494.00		5'300		2'680.00	
3660.00 Ordentliche Abschreibungen Investitionsbeiträge	31'523.65		31'500		31'523.65	
4240.00 Arbeiten für Dritte und Rückerstattung		2'045.00		0		13'610.25
4250.00 Erlös aus Holzverkäufen		8'370.72		65'000		81'706.76
4250.01 Übrige Entgelte		120.00		1'000		120.00
4260.00 Rückerstattungen Dritter		953.70		0		2'165.30
4631.00 Kantonsbeiträge		144'165.50		80'000		128'227.00
4632.00 Beiträge von Gemeinden und Zweckverbänden Corporazioni		7'029.25		0		0.00
84 Tourismus	47'984.83	31'656.90	51'400	19'000	50'368.72	35'169.45
840 Tourismus (allgemein)	47'984.83	31'656.90	51'400	19'000	50'368.72	35'169.45
8400 Tourismus (allgemein)	47'984.83	31'656.90	51'400	19'000	50'368.72	35'169.45
3130.00 Dienstleistungen Dritter	1'201.00		0		324.00	
3612.00 Entschädigungen Forst-Werk ZS	11'593.08		15'000		15'042.97	
3612.01 Region Viamala Viamala Aktuell	212.00		200		200.50	
3612.02 Entschädigung Naturpark Beverin	7'200.00		7'200		7'200.00	
3635.01 Beitrag Viamala Tourismus	27'778.75		29'000		27'601.25	
4035.01 Tourismusförderungsabgaben, Kurtaxen		18'669.60		19'000		22'129.25
4035.02 Gästetaxen		12'987.30		0		13'040.20
85 Industrie, Gewerbe, Handel	8'879.00		9'000		24'314.00	
850 Industrie, Gewerbe, Handel	8'879.00		9'000		24'314.00	
8500 Industrie, Gewerbe, Handel	8'879.00		9'000		24'314.00	
3612.00 Entschädigung Region Viamala Regionalentwicklung	0.00		2'000		0.00	
3632.00 Defizitbeitrag Regionale Gewerbezone Val Schons	7'379.00		7'000		24'314.00	
3635.00 Beiträge an private Unternehmungen	1'500.00		0		0.00	
87 Energie	631'258.51	492'720.06	674'742	711'369	605'300.10	363'647.75
871 Elektrizität	589'221.57	450'683.12	610'373	647'000	566'008.45	324'356.10
8710 Elektrizität (allgemein)	136'603.45					
3999.00 Öffentliche Interessenz	136'603.45		0		0.00	
8712 EW - Stromhandel und Übriges (ohne Elektrizität)	449'554.75	449'554.75	610'373	647'000	536'471.50	324'356.10
3100.00 Stromzukauf	0.00		160'000		0.00	
3100.01 Netznutzungsentgelt / SDL KHR	0.00		342'000		0.00	
3130.00 Verwaltungskosten Dritte	16'086.15		16'000		16'355.55	
3130.01 KEV Beiträge	73'276.00		49'000		70'663.80	
3130.02 Grundgebühr Zähler und Messstation	6'515.45		8'000		6'186.00	
3130.03 Stromzukauf	154'212.20		0		151'475.20	
3130.04 Netznutzungsentgelt SDL	179'685.40		0		258'076.55	

Erfolgsrechnung

Gemeinde Zillis-Reischen
Buchungsperiode 2019

Einwohnergemeinde	Rechnung 2019		Budget 2019		Rechnung 2018	
	Aufwand	Ertrag	Aufwand	Ertrag	Aufwand	Ertrag
3131.00 Installationskontrolle/NIV	1'460.60		2'000		2'260.10	
3132.00 Installationskontrolle/NIV 7.7	0.00		0		894.00	
3132.01 Installationskontrolle/NIV 8%M	0.00		0		4'373.00	
3137.09 Mehrwertsteuer Vorsteuerkürzung	9'579.85		25'000		14'807.60	
3181.00 Tatsächliche Forderungsverluste	89.95		0		3'006.55	
3300.00 Ordentliche Abschreibungen Sachanlagen Verwaltungsvermögen	8'373.15		8'373		8'373.15	
3940.00 Interne Verrechnung von kalkulatorischen Zinsen und Finanzzinsen	276.00		0		0.00	
4250.00 Netznutzungsentgelt / SDL KHR		0.00		342'000		0.00
4250.01 Stromverkauf		312'951.30		305'000		324'356.10
4999.00 Öffentliche Interessenz		136'603.45		0		0.00
8713 Stromladestation	3'063.37	1'128.37			29'536.95	
3143.00 Stromladestation	3'063.37		0		29'536.95	
4240.00 Benützungsgebühren und Dienstleistungen		1'128.37		0		0.00
873 Nichtelektrische Energie	42'036.94	42'036.94	64'369	64'369	39'291.65	39'291.65
8731 Fernwärme Warmwasser	42'036.94	42'036.94	64'369	64'369	39'291.65	39'291.65
3130.00 Allg. Unterhalt	3'209.15		25'000		785.35	
3300.00 Ordentliche Abschreibungen Sachanlagen VV	32'475.05		31'169		32'475.05	
3612.00 Entschädigung Forst-Werk ZS	2'710.74		5'000		2'827.25	
3910.00 Interne Verrechnung von Dienstleistungen	2'000.00		2'000		2'000.00	
3940.00 Interne Verrechnung von kalkulatorischen Zinsen und Finanzzinsen	1'642.00		1'200		1'204.00	
4240.00 Benützungsgebühren und Dienstleistungen		21'013.00		20'000		19'219.50
4510.00 Entnahmen Spezialfinanzierung des Eigenkapitals		21'023.94		44'369		20'072.15
9 FINANZEN UND STEUERN	1'268'056.37	3'670'858.10	489'500	2'786'630	1'043'339.48	3'188'307.69
91 Steuern	1'146.55	714'832.10	1'000	607'400	1'488.95	666'215.15
910 Steuern	1'146.55	714'832.10	1'000	607'400	1'488.95	666'215.15
9100 Allgemeine Gemeindesteuern	1'146.55	583'907.30	1'000	500'000	1'488.95	532'618.15
3181.00 Tatsächliche Forderungsverluste, Steuererlasse	1'146.55		1'000		1'488.95	
4000.00 Einkommenssteuer natürliche Personen		408'602.95		320'000		358'202.70
4001.00 Vermögenssteuern natürliche Personen		55'615.00		55'000		53'726.00
4002.00 Quellensteuern natürliche Personen		57'853.95		40'000		42'720.40
4010.00 Gewinn- und Kapitalsteuern juristische Personen		61'835.40		85'000		77'659.15
4290.00 Übrige Entgelte		0.00		0		309.90
9101 Sondersteuern		130'924.80		107'400		133'597.00
4021.00 Liegenschaftsteuer		84'412.00		95'000		88'588.00
4022.00 Grundstückgewinnsteuern		35'692.40		1'000		7'523.05
4023.00 Handänderungssteuern		5'095.70		5'000		33'585.95
4024.00 Erbschafts- und Schenkungssteuern		1'424.70		2'500		0.00
4033.00 Hundesteuern		4'300.00		3'900		3'900.00
93 Finanz- und Lastenausgleich	253'418.40		255'000		294'543.00	
930 Finanz- und Lastenausgleich	253'418.40		255'000		294'543.00	
9300 Finanz- und Lastenausgleich	253'418.40		255'000		294'543.00	
3621.00 Finanz- und Lastenausgleichsbeiträge an Kanton RA	253'418.40		255'000		294'543.00	
95 Ertragsanteile	158'125.25	2'842'466.10	152'500	2'072'000	131'636.40	2'372'889.30
950 Ertragsanteile	158'125.25	2'842'466.10	152'500	2'072'000	131'636.40	2'372'889.30
9500 Ertragsanteile	158'125.25	2'842'466.10	152'500	2'072'000	131'636.40	2'372'889.30
3130.00 Dienstleistungen Dritter	0.00		9'500		0.00	
3622.00 Coporaziun Val Schons Abgabe aus Wasserzinsen	132'054.20		115'000		104'655.85	
3630.00 Beiträge Landschaftsfranken	18'285.60		21'000		20'825.30	
3632.00 Gemeindegeld, Hinterrhein	7'785.45		7'000		6'155.25	
4120.00 Erlös Gratis- und Vorzugsenergie		21'695.85		22'000		21'695.85
4120.01 Wasserzinsen		2'641'084.90		2'050'000		2'093'116.95
4120.03 Netznutzungsentgelt/SDL KHR		179'685.35		0		258'076.50

Erfolgsrechnung

Gemeinde Zillis-Reischen
Buchungsperiode 2019

Einwohnergemeinde	Rechnung 2019		Budget 2019		Rechnung 2018	
	Aufwand	Ertrag	Aufwand	Ertrag	Aufwand	Ertrag
96 Vermögens- und Schuldenverwaltung	68'465.15	112'932.25	81'000	106'880	156'621.45	148'518.89
961 Zinsen	51'627.10	10'488.15	64'000	9'800	81'317.55	9'902.09
9610 Zinsen	51'627.10	10'488.15	64'000	9'800	81'317.55	9'902.09
3400.00 Kurzfristige Schulden	754.25		4'000		28.25	
3401.00 Mittel- und langfristige Schulden	52'373.35		60'000		81'285.30	
3940.00 Interne Verrechnung von kalkulatorischen Zinsen	8.00		0		4.00	
4400.00 Zinsen flüssige Mittel		4'832.60		4'000		4'850.64
4401.01 Verzugszinsen		529.55		700		463.45
4940.00 Interne Verrechnung kalkulatorische Zinsen		5'126.00		5'100		4'588.00
963 Liegenschaften des Finanzvermögens	16'838.05	102'444.10	17'000	97'080	75'303.90	138'616.80
9630 Liegenschaften des Finanzvermögens	16'838.05	102'444.10	17'000	97'080	75'303.90	138'616.80
3010.00 Löhne des Verwaltungs- und Betriebspersonals	1'192.50		0		1'723.90	
3050.00 AG-Beiträge AHV, IV, EO, ALV, Verwaltungskosten	97.55		0		140.95	
3053.00 AG-Beiträge an Unfallversicherungen und Krankentaggeld	2.80		0		0.70	
3132.00 Honorare Berater, Kommissi	0.00		0		23'669.00	
3134.00 Sachversicherungsprämien	403.65		0		0.00	
3430.00 Baulicher Unterhalt Liegenschaften Finanzvermögen	1'091.60		5'000		8'537.30	
3431.00 Nicht baulicher Unterhalt Liegenschaften Finanzvermögen	11'931.15		5'000		21'119.35	
3439.00 Übriger Liegenschaftsaufwand Finanzvermögen	2'118.80		7'000		20'112.70	
4260.00 Rückerstattungen Dritter		0.00		0		3'180.00
4430.00 Mietzinse		90'719.30		84'580		123'712.00
4430.01 Baurechtszinse		10'726.80		10'500		10'726.80
4430.02 Pachtzinse		998.00		2'000		998.00
97 Rückverteilungen		627.65		350		684.35
971 Rückverteilungen		627.65		350		684.35
9710 Rückverteilungen CO2-Abgabe		627.65		350		684.35
4699.00 Rückverteilungen CO2 Abgabe		627.65		350		684.35
99 Abschluss	786'901.02				459'049.68	
999 Abschluss	786'901.02				459'049.68	
9990 Abschluss	786'901.02				459'049.68	
9000.00 Ertragsüberschuss	786'901.02		0		459'049.68	

Erfolgsrechnung

Gemeinde Zillis-Reischen
Buchungsperiode 2019

Einwohnergemeinde Artengliederung	Rechnung 2019		Budget 2019		Rechnung 2018	
	Aufwand	Ertrag	Aufwand	Ertrag	Aufwand	Ertrag
Einwohnergemeinde	5'248'387.81	5'248'387.81	4'528'653 29'038	4'557'691	4'695'630.42	4'695'630.42
3 AUFWAND	4'461'486.79		4'528'653		4'236'580.74	
30 Personalaufwand	675'956.45		652'411		656'027.25	
31 Sach- und uebriger Betriebsauf wand	1'039'160.73		1'172'260		1'134'390.21	
33 Abschreibungen Verwaltungsverm oegen	391'917.76		301'265		305'750.30	
34 Finanzaufwand	66'760.65		98'000		131'082.90	
35 Einlagen in Fonds und Spezialf inanzierungen	22'575.54		27'026		17'879.05	
36 Transferaufwand	2'025'881.51		2'171'658		1'874'400.13	
39 Interne Verrechnungen	239'234.15		106'033		117'050.90	
4 ERTRAG		5'248'387.81		4'557'691		4'695'630.42
40 Fiskalertrag		746'489.00		626'400		701'074.70
41 Regalien und Konzessionen		2'842'466.10		2'072'000		2'372'889.30
42 Entgelte		682'645.21		1'100'900		760'203.74
44 Finanzertrag		288'121.83		288'980		325'856.31
45 Entnahmen aus Fonds und Spezia lfinanzierungen		35'545.17		86'328		55'536.14
46 Transferertrag		413'886.35		277'050		363'019.33
49 Interne Verrechnungen		239'234.15		106'033		117'050.90
9 Abschlusskonten	786'901.02				459'049.68	

Erfolgsrechnung

Gemeinde Zillis-Reischen
Buchungsperiode 2019

Einwohnergemeinde Artengliederung	Rechnung 2019		Budget 2019		Rechnung 2018	
	Aufwand	Ertrag	Aufwand	Ertrag	Aufwand	Ertrag
3 AUFWAND	4'461'486.79		4'528'653		4'236'580.74	
30 Personalaufwand	675'956.45		652'411		656'027.25	
300 Behörden und Kommissionen	106'419.95		95'901		98'966.25	
3000 Löhne, Tag- und Sitzungsgelder an Behörden und Kommissionen	106'419.95		95'901		98'966.25	
0110..00 Legislative	7'745.00		7'101		6'217.50	
0120..00 Exekutive	93'694.95		87'300		91'138.75	
7900..00 Raumordnung	350.00					
8110..00 Landwirtschaft	4'630.00		1'500		1'610.00	
301 Löhne des Verwaltungs- und Betriebspersonals	476'632.45		479'200		474'957.25	
3010 Löhne des Verwaltungs- und Betriebspersonals	476'632.45		479'200		474'957.25	
0210..00 Gemeindeverwaltung	153'312.75		153'000		153'776.95	
0211..00 Gemeindeverwaltung	88'581.95		88'600		87'710.95	
0290..00 Verwaltungsliegenschaften	3'000.00		4'100		3'000.00	
1506..00 Feuerwehr	26'728.80		25'000		24'818.35	
2170..00 Schulliegenschaften	118'494.55		121'000		120'182.95	
2180..00 Tagesbetreuung	15'824.00		17'500		14'524.50	
3110..00 Museen und bildende Kunst	68'911.40		70'000		69'219.65	
7301..00 Abfallwirtschaft	586.50					
9630..00 Liegenschaften des Finanzvermögens	1'192.50				1'723.90	
304 Zulagen	6'864.00		1'560		6'864.00	
3040 Kinder- und Ausbildungszulagen	6'864.00		1'560		6'864.00	
0210..00 Gemeindeverwaltung	4'224.00		1'560		4'224.00	
2170..00 Schulliegenschaften	2'640.00				2'640.00	
305 Arbeitgeberbeiträge	76'500.25		67'550		71'587.05	
3050 AG-Beiträge AHV, IV, EO, ALV, Verwaltungskosten	44'024.75		39'200		41'760.15	
0110..00 Legislative	355.95		250		344.45	
0120..00 Exekutive	7'662.80		4'000		5'792.90	
0210..00 Gemeindeverwaltung	11'988.00		13'000		12'186.50	
0211..00 Gemeindeverwaltung	7'248.15		7'000		7'176.70	
0290..00 Verwaltungsliegenschaften	245.40		250		245.40	
2170..00 Schulliegenschaften	9'695.55		9'500		9'632.45	
2180..00 Tagesbetreuung	1'294.80		300		1'188.50	
3110..00 Museen und bildende Kunst	5'075.55		4'900		5'052.30	
7301..00 Abfallwirtschaft	48.00					
8110..00 Landwirtschaft	313.00					
9630..00 Liegenschaften des Finanzvermögens	97.55				140.95	
3052 AG-Beiträge an Pensionskassen	27'334.30		24'600		24'954.80	
0120..00 Exekutive	4'065.00		800		2'035.15	
0210..00 Gemeindeverwaltung	10'122.00		10'500		9'945.60	
0211..00 Gemeindeverwaltung	6'688.10		7'000		6'918.35	
2170..00 Schulliegenschaften	6'459.20		6'300		6'055.70	
3053 AG-Beiträge an Unfallversicherungen	5'141.20		3'750		4'872.10	
0120..00 Exekutive	617.00		100		240.85	
0210..00 Gemeindeverwaltung	1'835.85		1'200		2'241.95	
0211..00 Gemeindeverwaltung	669.35		600		599.25	
0290..00 Verwaltungsliegenschaften	7.20		50		6.00	
2170..00 Schulliegenschaften	888.15		800		769.70	
2180..00 Tagesbetreuung	122.40		100		99.25	
3110..00 Museen und bildende Kunst	990.00		900		914.40	
7301..00 Abfallwirtschaft	8.45					
9630..00 Liegenschaften des Finanzvermögens	2.80				0.70	
309 Übriger Personalaufwand	9'539.80		8'200		3'652.70	
3090 Aus- und Weiterbildung des Personals	448.00		100		95.00	
0210..00 Gemeindeverwaltung			100			
2180..00 Tagesbetreuung	448.00					
7101..00 Wasserversorgung					95.00	
3099 Übriger Personalaufwand	9'091.80		8'100		3'557.70	
0110..00 Legislative	900.00					
0120..00 Exekutive			2'200		655.00	
0210..00 Gemeindeverwaltung	105.40		500		44.00	
0211..00 Gemeindeverwaltung	40.00		500		288.95	
1506..00 Feuerwehr	5'004.10		4'500		2'489.75	
2170..00 Schulliegenschaften	2'798.70		200			
3110..00 Museen und bildende Kunst	243.60		200		80.00	

Erfolgsrechnung

Gemeinde Zillis-Reischen
Buchungsperiode 2019

Einwohnergemeinde Artengliederung	Rechnung 2019		Budget 2019		Rechnung 2018	
	Aufwand	Ertrag	Aufwand	Ertrag	Aufwand	Ertrag
31 Sach- und uebriger Betriebsaufwand	1'039'160.73		1'172'260		1'134'390.21	
310 Material- und Warenaufwand	48'606.05		553'100		39'755.25	
3100 Büromaterial	24'045.70		529'500		18'683.60	
0110..00 Legislative	4'850.50		5'500		4'569.05	
0120..00 Exekutive	531.20				279.95	
0210..00 Gemeindeverwaltung	1'954.55		3'000		2'038.65	
0211..00 Gemeindeverwaltung	2'541.75		1'000		31.75	
2170..00 Schulliegenschaften	7'928.20		11'000		6'271.90	
3110..00 Museen und bildende Kunst	6'239.50		7'000		5'492.30	
8712..00 Elektrizität			160'000			
8712..01 Elektrizität			342'000			
3101 Betriebs-, Verbrauchsmaterial	2'461.35		3'000		726.25	
2180..00 Tagesbetreuung	351.60		1'000		420.70	
3110..00 Museen und bildende Kunst	480.65		1'500		305.55	
6150..00 Gemeindestrassen	1'629.10		500			
3105 Lebensmittel	9'773.40		13'000		10'041.65	
2180..00 Tagesbetreuung	8'890.15		12'000		8'954.10	
3110..00 Museen und bildende Kunst	883.25		1'000		1'087.55	
3109 Übriger Material- und Warenaufwand	12'325.60		7'600		10'303.75	
1506..00 Feuerwehr	11'136.90		6'000		7'996.80	
7300..00 Abfallwirtschaft	1'188.70		1'500		698.00	
7301..00 Abfallwirtschaft			100		1'608.95	
311 Nicht aktivierbare Anlagen	56'541.65		27'000		42'120.90	
3110 Büromöbel und -geräte	8'422.10		4'000		10'907.40	
0210..00 Gemeindeverwaltung	3'527.95		2'000		2'068.00	
2170..00 Schulliegenschaften	4'894.15		1'000		7'764.90	
3110..00 Museen und bildende Kunst			1'000		1'074.50	
3111 Maschinen, Geräte und Fahrzeuge	35'927.45		23'000		23'972.85	
1506..00 Feuerwehr	35'065.40		22'500		23'972.85	
2180..00 Tagesbetreuung	862.05		500			
3116 Medizinische Geräte	12'192.10				7'240.65	
1500..00 Feuerwehr					7'240.65	
4210..00 Ambulante Krankenpflege	12'192.10					
312 Ver- und Entsorgung Liegenschaften Verwaltungsvermögen	26'529.50		25'600		21'691.55	
3120 Ver- und Entsorgung Liegenschaften Verwaltungsvermögen	26'529.50		25'600		21'691.55	
0211..00 Gemeindeverwaltung	415.20		200		317.90	
0290..00 Verwaltungsliegenschaften	5'030.25		7'000		4'997.05	
1506..00 Feuerwehr	358.05		1'000		353.60	
1620..00 Zivile Verteidigung			100			
2170..00 Schulliegenschaften	12'963.05		13'000		13'199.75	
2180..00 Tagesbetreuung	3'127.40					
3110..00 Museen und bildende Kunst	2'104.75		1'800		1'846.30	
6150..00 Gemeindestrassen	2'530.80		2'500		976.95	
313 Dienstleistungen und Honorare	676'005.91		420'500		841'342.51	
3130 Dienstleistungen Dritter	602'318.43		321'400		732'829.55	
0110..00 Legislative	5'923.50		6'000		6'067.00	
0210..00 Gemeindeverwaltung	10'143.28		11'000		9'770.14	
0210..01 Gemeindeverwaltung	9'602.39		9'000		8'021.35	
0211..00 Gemeindeverwaltung	1'457.30		1'700		1'188.20	
0211..01 Gemeindeverwaltung	500.00				500.00	
1500..00 Feuerwehr	1'103.80		2'500		583.80	
1506..00 Feuerwehr	247.10				2'081.40	
1610..00 Militärische Verteidigung	3'229.20		1'000		31'271.80	
1620..00 Zivile Verteidigung	103.45				151.70	
2180..00 Tagesbetreuung	88.00		100		2'847.00	
2200..00 Sonderschulen			8'000			
3110..00 Museen und bildende Kunst	1'150.70		2'500		2'506.51	
3110..01 Museen und bildende Kunst	2'304.90		4'000		2'243.05	
3420..00 Freizeit	5'134.00		4'000		4'460.00	
4900..00 Gesundheitswesen, übriges					385.50	
5430..00 Alimenterbevorschussung und -inkasso					81.70	
7100..00 Wasserversorgung	13'225.90		7'000		3'799.80	
7101..00 Wasserversorgung	589.60		3'000		9'250.20	
7201..00 Abwasserbeseitigung			500			
7301..00 Abfallwirtschaft	5'424.06		2'600		3'925.60	
7710..00 Friedhof und Bestattung	710.00		700		25.00	
7900..00 Raumordnung	66'461.65		45'000		25'116.75	
8110..00 Landwirtschaft	458.70		300		47.50	
8200..00 Forstwirtschaft	4'256.90		5'000			

Einwohnergemeinde Artengliederung	Rechnung 2019		Budget 2019		Rechnung 2018	
	Aufwand	Ertrag	Aufwand	Ertrag	Aufwand	Ertrag
8200..01 Forstwirtschaft	36'018.65		100'000		114'639.10	
8400..00 Tourismus (allgemein)	1'201.00				324.00	
8712..00 Elektrizität	16'086.15		16'000		16'355.55	
8712..01 Elektrizität	73'276.00		49'000		70'663.80	
8712..02 Elektrizität	6'515.45		8'000		6'186.00	
8712..03 Elektrizität	154'212.20				151'475.20	
8712..04 Elektrizität	179'685.40				258'076.55	
8731..00 Nichtelektrische Energie	3'209.15		25'000		785.35	
9500..00 Ertragsanteile			9'500			
3131 Planungen und Projektierungen Dritter	1'460.60		2'000		2'260.10	
8712..00 Elektrizität	1'460.60		2'000		2'260.10	
3132 Honorare externe Berater, Gutachter, Fachexperten etc.	24'226.40		25'000		53'299.20	
0110..00 Legislative	3'543.05		3'000			
0120..00 Exekutive	2'673.10		2'000		2'727.05	
0210..01 Gemeindeverwaltung	12'261.70		15'000		21'636.15	
0220..00 Bauverwaltung	5'748.55		5'000			
8712..00 Elektrizität					894.00	
8712..01 Elektrizität					4'373.00	
9630..00 Liegenschaften des Finanzvermögens					23'669.00	
3133 Informatik-Nutzungsaufwand	16'076.38		17'000		15'152.56	
0210..00 Gemeindeverwaltung	16'076.38		17'000		15'152.56	
3134 Sachversicherungsprämien	22'295.45		30'000		22'944.70	
0210..00 Gemeindeverwaltung	7'929.00		6'000		4'539.25	
0290..00 Verwaltungsliegenschaften	4'746.35		6'500		8'214.75	
1506..00 Feuerwehr	3'063.55		9'500		3'587.90	
2170..00 Schulliegenschaften	5'535.45		8'000		6'602.80	
7101..00 Wasserversorgung	617.45					
9630..00 Liegenschaften des Finanzvermögens	403.65					
3136 Honorare privatärztlicher Tätigkeit	48.80		100		48.80	
4330..00 Schulgesundheitsdienst	48.80		100		48.80	
3137 Steuern und Abgaben	9'579.85		25'000		14'807.60	
8712..09 Elektrizität	9'579.85		25'000		14'807.60	
314 Baulicher und betrieblicher Unterhalt	206'179.52		119'500		156'145.65	
3140 Unterhalt an Grundstücken	6'457.85		10'000		11'491.25	
2170..00 Schulliegenschaften	133.35		2'000			
3420..00 Freizeit	1'088.50					
6150..02 Gemeindestrassen	5'236.00		6'000		11'444.25	
7710..00 Friedhof und Bestattung			2'000		47.00	
3141 Unterhalt Strassen / Verkehrswege	55'105.45		50'500		43'426.20	
3420..00 Freizeit	4'418.10					
6150..00 Gemeindestrassen	18'458.60		4'000		21'069.55	
6150..01 Gemeindestrassen	1'926.30		4'000			
6150..02 Gemeindestrassen	15'018.15		5'000		3'619.65	
6150..03 Gemeindestrassen	357.25		2'500		6'741.50	
6150..04 Gemeindestrassen	4'466.80		15'000		5'434.95	
7100..00 Wasserversorgung					1'287.65	
8180..00 Alpwirtschaft	5'827.40		8'000		2'028.65	
8200..00 Forstwirtschaft	4'632.85		12'000		3'244.25	
3142 Unterhalt Wasserbau	67'001.25		16'000		4'962.35	
7420..00 Lawinverbauungen	8'197.05		16'000		4'962.35	
8200..00 Forstwirtschaft	58'804.20					
3143 Unterhalt übrige Tiefbauten	9'958.32		13'500		47'638.20	
3420..00 Freizeit	27.35		500			
7101..00 Wasserversorgung	937.60		10'000		14'538.85	
7201..00 Abwasserbeseitigung	2'485.10		2'000		3'562.40	
7301..00 Abfallwirtschaft	3'444.90		1'000			
8713..00 Elektrizität	3'063.37				29'536.95	
3144 Unterhalt Hochbauten, Gebäude	67'656.65		29'500		48'627.65	
0290..00 Verwaltungsliegenschaften	39'795.50		10'000		37'378.10	
2170..00 Schulliegenschaften	5'088.75		10'000		3'204.30	
2171..00 Schulliegenschaften	4'089.30		5'000		7'559.60	
2171..01 Schulliegenschaften	18'172.00					
3110..00 Museen und bildende Kunst	441.55		2'000		416.10	
3500..00 Kirchen und religiöse Angelegenheiten			500			
8180..00 Alpwirtschaft	69.55		2'000		69.55	
315 Unterhalt Mobilien und immaterielle Anlagen	4'098.85		4'000		8'131.05	

Erfolgsrechnung

Gemeinde Zillis-Reischen
Buchungsperiode 2019

Einwohnergemeinde Artengliederung	Rechnung 2019		Budget 2019		Rechnung 2018	
	Aufwand	Ertrag	Aufwand	Ertrag	Aufwand	Ertrag
3150 Unterhalt Büromöbel und -geräte	1'669.90		1'000		3'696.15	
0210..00 Gemeindeverwaltung	622.00		500		620.35	
3110..00 Museen und bildende Kunst	1'047.90		500		3'075.80	
3151 Unterhalt Apparate, Maschinen, Geräte, Fahrzeuge, Werkzeuge	2'428.95		3'000		4'434.90	
2170..00 Schulliegenschaften	2'428.95		3'000		4'434.90	
316 Mieten, Pachten, Benützungsgelühren, Leasing	12'960.00		12'960		12'960.00	
3160 Miete und Pacht Liegenschaften	12'960.00		12'960		12'960.00	
2180..00 Tagesbetreuung	12'960.00		12'960		12'960.00	
317 Spesenentschädigungen	6'752.75		8'100		7'747.80	
3170 Reisekosten und Spesen	6'752.75		8'100		7'747.80	
0120..00 Exekutive	6'730.05		8'000		7'716.00	
0210..00 Gemeindeverwaltung	22.70		100		31.80	
318 Wertberichtigungen auf Forderungen	1'486.50		1'500		4'495.50	
3181 Tatsächliche Forderungsverluste	1'486.50		1'500		4'495.50	
0210..00 Gemeindeverwaltung			500			
7101..00 Wasserversorgung	38.00					
7201..00 Abwasserbeseitigung	152.00					
7301..00 Abfallwirtschaft	60.00					
8712..00 Elektrizität	89.95				3'006.55	
9100..00 Steuern	1'146.55		1'000		1'488.95	
33 Abschreibungen Verwaltungsvermögen	391'917.76		301'265		305'750.30	
330 Abschreibungen Sachanlagen Verwaltungsvermögen	364'615.76		277'212		281'696.90	
3300 Ordentliche Abschreibungen Sachanlagen Verwaltungsvermögen	281'408.75		277'212		281'696.90	
0290..00 Verwaltungliegenschaften	7'770.70		7'033		7'032.75	
2170..00 Schulliegenschaften	1'579.95		1'580		1'579.95	
2171..00 Schulliegenschaften	31'151.25		31'151		31'151.25	
3110..00 Museen und bildende Kunst	22'624.05		22'624		22'624.05	
6150..00 Gemeindestrassen	88'585.60		86'432		89'611.70	
7101..00 Wasserversorgung	63'198.45		63'198		63'198.45	
7301..00 Abfallwirtschaft	5'867.90		5'868		5'867.90	
8110..00 Landwirtschaft	3'250.00		3'250		3'250.00	
8180..00 Alpwirtschaft	16'532.65		16'534		16'532.65	
8712..00 Elektrizität	8'373.15		8'373		8'373.15	
8731..00 Nichtelektrische Energie	32'475.05		31'169		32'475.05	
3301 Ausserordentliche Abschreibungen Sachanlagen Verwaltungsvermögen	83'207.01					
1610..00 Militärische Verteidigung	83'207.01					
332 Abschreibungen Immaterielle Anlagen	27'302.00		24'053		24'053.40	
3320 Ordentliche Abschreibungen immaterielle Anlagen	27'302.00		24'053		24'053.40	
7900..00 Raumordnung	27'302.00		24'053		24'053.40	
34 Finanzaufwand	66'760.65		98'000		131'082.90	
340 Zinsaufwand	51'619.10		81'000		81'313.55	
3400 Verzinsung laufende Verbindlichkeiten	754.25-		4'000		28.25	
9610..00 Zinsen	754.25-		4'000		28.25	
3401 Verzinsung kurzfristige Finanzverbindlichkeiten	52'373.35		60'000		81'285.30	
9610..00 Zinsen	52'373.35		60'000		81'285.30	
3406 Verzinsung langfristige Finanzverbindlichkeiten			17'000			
8200..00 Forstwirtschaft			17'000			
343 Liegenschaftenaufwand Finanzvermögen	15'141.55		17'000		49'769.35	
3430 Baulicher Unterhalt Liegenschaften Finanzvermögen	1'091.60		5'000		8'537.30	
9630..00 Liegenschaften des Finanzvermögens	1'091.60		5'000		8'537.30	

Erfolgsrechnung

Gemeinde Zillis-Reischen
Buchungsperiode 2019

Einwohnergemeinde Artengliederung	Rechnung 2019		Budget 2019		Rechnung 2018	
	Aufwand	Ertrag	Aufwand	Ertrag	Aufwand	Ertrag
3431 Nicht baulicher Unterhalt Liegenschaften Finanzvermögen	11'931.15		5'000		21'119.35	
9630..00 Liegenschaften des Finanzvermögens	11'931.15		5'000		21'119.35	
3439 Übriger Liegenschaftsaufwand Finanzvermögen	2'118.80		7'000		20'112.70	
9630..00 Liegenschaften des Finanzvermögens	2'118.80		7'000		20'112.70	
35 Einlagen in Fonds und Spezialfinanzierungen	22'575.54		27'026		17'879.05	
351 Einlagen in Fonds und Spezialfinanzierungen im Eigenkapital	22'575.54		27'026		17'879.05	
3510 Einlagen in Spezialfinanzierungen des Eigenkapitals	22'575.54		27'026		17'879.05	
1610..00 Militärische Verteidigung	12'048.00					
7201..00 Abwasserbeseitigung	1'337.89		18'800			
7301..00 Abfallwirtschaft	9'189.65		8'226		17'879.05	
36 Transferaufwand	2'025'881.51		2'171'658		1'874'400.13	
361 Entschädigungen an Gemeinwesen	1'375'231.76		1'568'800		1'223'672.68	
3611 Entschädigungen an Kanton	11'929.70		17'200		13'588.95	
0210..01 Gemeindeverwaltung	3'247.05		4'500		5'695.65	
1400..00 Allgemeines Rechtswesen			1'000			
1620..00 Zivile Verteidigung	4'314.00		4'500		4'134.90	
5451..00 Leistungen an Familien	338.90		600		212.60	
5790..00 Fürsorge, übriges			2'600			
8110..00 Landwirtschaft	4'029.75		4'000		3'971.00	
3612 Entschädigungen an Gemeinden und Gemeindezweckverbände	1'363'302.06		1'551'600		1'210'083.73	
0210..00 Gemeindeverwaltung					385.95	
0260..00 Region	7'179.00		12'000		7'532.50	
0290..00 Verwaltungsliegenschaften	247.24		1'500			
1400..01 Allgemeines Rechtswesen	19'676.00		49'000		9'400.00	
1400..02 Allgemeines Rechtswesen	3'813.50		4'500		3'534.00	
1400..03 Allgemeines Rechtswesen	6'289.00		100			
1500..00 Feuerwehr	31'816.35		33'000		25'081.73	
1506..00 Feuerwehr					511.08	
1620..00 Zivile Verteidigung	262.69				146.00	
2130..00 Volksschule (Kindergarten/Primarschule/Oberstufe)	739'930.97		720'000		675'755.85	
2140..00 Musikschulen	7'760.15		14'000		12'197.55	
2170..00 Schulliegenschaften	4'837.32		13'500		6'375.11	
3110..00 Museen und bildende Kunst					35.43	
3290..00 Kultur, übriges			1'000		5'901.31	
3290..01 Kultur, übriges			200			
3420..00 Freizeit	7'305.47		6'500			
3500..00 Kirchen und religiöse Angelegenheiten			500		35.43	
4110..00 Spitäler	13'283.87		13'700		13'464.64	
4110..01 Spitäler	3'619.03		4'200		3'566.21	
4110..10 Spitäler	33'223.92		40'700		36'996.94	
4120..00 Kranken-, Alters- und Pflegeheime	32'147.25		55'000		33'914.00	
4120..01 Kranken-, Alters- und Pflegeheime	13'802.50		15'000		22'144.20	
4120..02 Kranken-, Alters- und Pflegeheime	18'141.40		9'000		6'136.80	
4210..01 Ambulante Krankenpflege	34'528.50		12'300		18'808.52	
5720..00 Wirtschaftliche Hilfe	22'277.00		30'000		23'465.00	
5790..00 Fürsorge, übriges			13'600			
6150..00 Gemeindestrassen	31'625.79		40'000			
6150..01 Gemeindestrassen	53'008.40		45'000		67'344.49	
6220..00 Regionalverkehr	2'690.00		2'600		2'539.50	
7100..00 Wasserversorgung	2'618.08					
7101..00 Wasserversorgung	10'924.68		19'500		13'432.29	
7201..00 Abwasserbeseitigung	619.91		2'500		1'195.15	
7201..01 Abwasserbeseitigung	68'189.20		65'000		63'081.00	
7300..00 Abfallwirtschaft	5'931.07				7'610.99	
7300..01 Abfallwirtschaft	551.65		2'000		537.10	
7301..00 Abfallwirtschaft	3'522.29		8'500			
7301..02 Abfallwirtschaft	41'244.65		40'800		40'710.60	
7710..00 Friedhof und Bestattung	10'110.77		12'000		10'686.48	
7900..00 Raumordnung	2'974.50		2'000		2'463.50	
8110..00 Landwirtschaft	291.29		2'000			
8180..00 Alpwirtschaft	32'089.76		25'000		6'844.54	
8200..00 Forstwirtschaft	63'354.85		6'000		38'264.12	
8200..01 Forstwirtschaft	24'276.19		40'000		24'715.00	
8200..02 Forstwirtschaft			160'000			
8400..00 Tourismus (allgemein)	11'593.08		15'000		15'042.97	
8400..01 Tourismus (allgemein)	212.00		200		200.50	

Erfolgsrechnung

Gemeinde Zillis-Reischen
Buchungsperiode 2019

Einwohnergemeinde Artengliederung	Rechnung 2019		Budget 2019		Rechnung 2018	
	Aufwand	Ertrag	Aufwand	Ertrag	Aufwand	Ertrag
8400..02 Tourismus (allgemein)	7'200.00		7'200		7'200.00	
8500..00 Industrie, Gewerbe, Handel			2'000			
8731..00 Nichtelektrische Energie	2'710.74		5'000		2'827.25	
362 Finanz- und Lastenausgleich	385'472.60		370'000		399'198.85	
3621 Finanz- und Lastenausgleichsbeiträge an Kanton	253'418.40		255'000		294'543.00	
9300..00 Finanz- und Lastenausgleich	253'418.40		255'000		294'543.00	
3622 Finanz- und Lastenausgleichsbeiträge an Gemeinden und Gemeinden	132'054.20		115'000		104'655.85	
9500..00 Ertragsanteile	132'054.20		115'000		104'655.85	
363 Beiträge an Gemeinwesen und Dritte	180'396.00		148'100		166'747.45	
3630 Beiträge an Bund	18'285.60		21'000		20'825.30	
9500..00 Ertragsanteile	18'285.60		21'000		20'825.30	
3631 Beiträge an Kanton	16'066.70		17'800		14'009.30	
5720..00 Wirtschaftliche Hilfe	15'419.85		15'000		13'381.85	
5730..00 Asylwesen	646.85		2'800		627.45	
3632 Beiträge an Gemeinden und Gemeindezweckverbände	23'164.45		22'000		30'469.25	
5440..00 Jugendschutz	8'000.00		8'000			
8500..00 Industrie, Gewerbe, Handel	7'379.00		7'000		24'314.00	
9500..00 Ertragsanteile	7'785.45		7'000		6'155.25	
3634 Beiträge an öffentliche Unternehmungen	1'494.00		5'300		2'680.00	
8200..01 Forstwirtschaft	1'494.00		5'300		2'680.00	
3635 Beiträge an private Unternehmen	29'710.40		35'500		29'999.00	
3420..02 Freizeit	431.65		5'000		1'497.75	
5451..00 Leistungen an Familien			1'500		900.00	
8400..01 Tourismus (allgemein)	27'778.75		29'000		27'601.25	
8500..00 Industrie, Gewerbe, Handel	1'500.00					
3636 Beiträge an private Organisationen ohne Erwerbszweck	22'420.65		19'500		39'781.95	
0210..00 Gemeindeverwaltung	520.00		500		420.00	
1610..00 Militärische Verteidigung	510.00		600		340.00	
2200..00 Sonderschulen	4'452.00				12'768.00	
3110..00 Museen und bildende Kunst	9'251.15				6'494.00	
3290..00 Kultur, übriges	6'481.00		15'000		9'608.30	
3290..01 Kultur, übriges					8'702.25	
3410..00 Sport	1'100.00		2'500		1'300.00	
5790..00 Fürsorge, übriges			500		42.90	
8110..00 Landwirtschaft	106.50		400		106.50	
3637 Beiträge an private Haushalte	69'254.20		27'000		28'982.65	
5430..00 Alimenterbevorschussung und -inkasso			1'000		3'200.00	
5720..00 Wirtschaftliche Hilfe	69'254.20		26'000		22'632.65	
5790..00 Fürsorge, übriges					3'150.00	
366 Abschreibungen Investitionsbeiträge	84'781.15		84'758		84'781.15	
3660 Ordentliche Abschreibungen Investitionsbeiträge	84'781.15		84'758		84'781.15	
2170..00 Schulliegenschaften	53'257.50		53'258		53'257.50	
8200..00 Forstwirtschaft	31'523.65		31'500		31'523.65	
39 Interne Verrechnungen	239'234.15		106'033		117'050.90	
391 Dienstleistungen (Personal)	33'500.00		34'000		33'500.00	
3910 Interne Verrechnung von Dienstleistungen	33'500.00		34'000		33'500.00	
0210..00 Gemeindeverwaltung	3'000.00		3'000		3'000.00	
0211..00 Gemeindeverwaltung	500.00		1'000		500.00	
0290..00 Verwaltungsliegenschaften	3'000.00		3'000		3'000.00	
1506..00 Feuerwehr	3'000.00		3'000		3'000.00	
3110..00 Museen und bildende Kunst	2'000.00		2'000		2'000.00	
3500..00 Kirchen und religiöse Angelegenheiten	2'000.00		2'000		2'000.00	
6150..00 Gemeindestrassen	5'000.00		5'000		5'000.00	
7101..00 Wasserversorgung	4'000.00		4'000		4'000.00	
7201..00 Abwasserbeseitigung	4'000.00		4'000		4'000.00	
7301..00 Abfallwirtschaft	5'000.00		5'000		5'000.00	
8731..00 Nichtelektrische Energie	2'000.00		2'000		2'000.00	

Erfolgsrechnung

Gemeinde Zillis-Reischen
Buchungsperiode 2019

Einwohnergemeinde Artengliederung	Rechnung 2019		Budget 2019		Rechnung 2018	
	Aufwand	Ertrag	Aufwand	Ertrag	Aufwand	Ertrag
392 Pacht, Mieten, Benützungskosten, Fahrzeuge	19'200.00		19'200		31'200.00	
3920 Interne Verrechnung von Pacht, Mieten, Benützungskosten, Fahr	19'200.00		19'200		31'200.00	
0210.00 Gemeindeverwaltung					12'000.00	
0211.00 Gemeindeverwaltung	7'200.00		7'200		7'200.00	
2170.00 Schulliegenschaften	12'000.00		12'000		12'000.00	
394 Kalkulatorische Zinsen und Finanzaufwand	5'134.00		5'100		4'592.00	
3940 Interne Verrechnung von kalkulatorischen Zinsen und Finanzaufwand	5'134.00		5'100		4'592.00	
7101.00 Wasserversorgung	3'028.00		3'500		3'107.00	
7301.00 Abfallwirtschaft	180.00		400		277.00	
8712.00 Elektrizität	276.00					
8731.00 Nichtelektrische Energie	1'642.00		1'200		1'204.00	
9610.00 Zinsen	8.00				4.00	
399 Übrige interne Verrechnungen	181'400.15		47'733		47'758.90	
3990 Übrige interne Verrechnungen	181'400.15		47'733		47'758.90	
7100.00 Wasserversorgung	16'630.10		20'639		21'913.20	
7200.00 Abwasserbeseitigung	15'089.25		14'800		14'367.70	
7300.00 Abfallwirtschaft	13'077.35		12'294		11'478.00	
8710.00 Elektrizität	136'603.45					
4 ERTRAG		5'248'387.81		4'557'691		4'695'630.42
40 Fiskalertrag		746'489.00		626'400		701'074.70
400 Direkte Steuern natürliche Personen		522'071.90		415'000		454'649.10
4000 Einkommenssteuern natürliche Personen		408'602.95		320'000		358'202.70
9100.00 Steuern		408'602.95		320'000		358'202.70
4001 Vermögenssteuern natürliche Personen		55'615.00		55'000		53'726.00
9100.00 Steuern		55'615.00		55'000		53'726.00
4002 Quellensteuern natürliche Personen		57'853.95		40'000		42'720.40
9100.00 Steuern		57'853.95		40'000		42'720.40
401 Direkte Steuern juristische Personen		61'835.40		85'000		77'659.15
4010 Gewinn- und Kapitalsteuern juristische Personen		61'835.40		85'000		77'659.15
9100.00 Steuern		61'835.40		85'000		77'659.15
402 Übrige Direkte Steuern		126'624.80		103'500		129'697.00
4021 Grund- und Liegenschaftensteuern		84'412.00		95'000		88'588.00
9101.00 Steuern		84'412.00		95'000		88'588.00
4022 Vermögensgewinnsteuern		35'692.40		1'000		7'523.05
9101.00 Steuern		35'692.40		1'000		7'523.05
4023 Vermögensverkehrssteuern		5'095.70		5'000		33'585.95
9101.00 Steuern		5'095.70		5'000		33'585.95
4024 Erbschafts- und Schenkungssteuern		1'424.70		2'500		
9101.00 Steuern		1'424.70		2'500		
403 Besitz- und Aufwandsteuern		35'956.90		22'900		39'069.45
4033 Hundesteuern		4'300.00		3'900		3'900.00
9101.00 Steuern		4'300.00		3'900		3'900.00
4035 Tourismusförderungsabgaben, Kurtaxen		31'656.90		19'000		35'169.45
8400.01 Tourismus (allgemein)		18'669.60		19'000		22'129.25
8400.02 Tourismus (allgemein)		12'987.30				13'040.20
41 Regalien und Konzessionen		2'842'466.10		2'072'000		2'372'889.30
412 Konzessionen		2'842'466.10		2'072'000		2'372'889.30
4120 Konzessionen		2'842'466.10		2'072'000		2'372'889.30
9500.00 Ertragsanteile		21'695.85		22'000		21'695.85
9500.01 Ertragsanteile		2'641'084.90		2'050'000		2'093'116.95

Erfolgsrechnung

Gemeinde Zillis-Reischen
Buchungsperiode 2019

Einwohnergemeinde Artengliederung	Rechnung 2019		Budget 2019		Rechnung 2018	
	Aufwand	Ertrag	Aufwand	Ertrag	Aufwand	Ertrag
9500..03 Ertragsanteile		179'685.35				258'076.50
42 Entgelte		682'645.21		1'100'900		760'203.74
420 Ersatzabgaben		13'187.40		12'000		15'037.50
4200 Ersatzabgaben		13'187.40		12'000		15'037.50
1500..00 Feuerwehr		13'187.40		12'000		15'037.50
421 Gebühren für Amtshandlungen		10'092.45		11'000		10'356.41
4210 Gebühren für Amtshandlungen		10'092.45		11'000		10'356.41
0210..00 Gemeindeverwaltung		10'092.45		11'000		10'356.41
424 Benützungsgebühren und Dienstleistungen		281'411.94		296'800		291'206.77
4240 Benützungsgebühren und Dienstleistungen		281'411.94		296'800		291'206.77
3110..01 Museen und bildende Kunst		66'422.77		63'000		66'289.87
3110..03 Museen und bildende Kunst		18'678.40		24'000		18'965.80
7101..00 Wasserversorgung		53'287.45		52'800		53'257.65
7201..00 Abwasserbeseitigung		58'676.85		78'000		57'342.40
7301..01 Abfallwirtschaft		25'828.00		25'000		25'957.15
7301..02 Abfallwirtschaft		32'487.10		33'000		36'444.15
7301..03 Abfallwirtschaft		1'845.00		1'000		120.00
8200..00 Forstwirtschaft		2'045.00				13'610.25
8713..00 Elektrizität		1'128.37				
8731..00 Nichtelektrische Energie		21'013.00		20'000		19'219.50
425 Erlös aus Verkäufen		344'547.97		766'200		430'310.48
4250 Verkäufe		344'547.97		766'200		430'310.48
2180..00 Tagesbetreuung		6'059.35		38'700		8'489.00
3110..00 Museen und bildende Kunst		1'322.90		2'000		1'856.30
3110..01 Museen und bildende Kunst		104.70		500		94.36
3110..02 Museen und bildende Kunst		13'336.77		10'000		11'810.50
3110..03 Museen und bildende Kunst		2'282.23		2'000		1'877.46
8200..00 Forstwirtschaft		8'370.72		65'000		81'706.76
8200..01 Forstwirtschaft		120.00		1'000		120.00
8712..00 Elektrizität				342'000		
8712..01 Elektrizität		312'951.30		305'000		324'356.10
426 Rückerstattungen		33'405.45		14'800		12'761.78
4260 Rückerstattungen Dritter		33'405.45		14'800		12'761.78
0210..00 Gemeindeverwaltung		1'147.75		2'500		1'835.68
1506..00 Feuerwehr		2'300.00		5'700		200.00
2170..00 Schulliegenschaften				100		
5720..00 Wirtschaftliche Hilfe		959.85				
6150..00 Gemeindestrassen		18'955.45		500		140.00
7101..00 Wasserversorgung				100		
7201..00 Abwasserbeseitigung		3'010.00				
7301..00 Abfallwirtschaft		1'338.95		1'200		1'269.80
7710..00 Friedhof und Bestattung		710.00		700		
8110..01 Landwirtschaft		4'029.75		4'000		3'971.00
8200..00 Forstwirtschaft		953.70				2'165.30
9630..00 Liegenschaften des Finanzvermögens						3'180.00
427 Bussen				100		
4270 Bussen				100		
1500..00 Feuerwehr				100		
429 Übrige Entgelte						530.80
4290 Übrige Entgelte						530.80
5430..00 Alimentenbevorschussung und -inkasso						220.90
9100..00 Steuern						309.90
44 Finanzertrag		288'121.83		288'980		325'856.31
440 Zinsertrag		5'362.15		4'700		5'314.09
4400 Zinsen flüssige Mittel		4'832.60		4'000		4'850.64
9610..00 Zinsen		4'832.60		4'000		4'850.64
4401 Zinsen Forderungen und Kontokorrente		529.55		700		463.45
9610..01 Zinsen		529.55		700		463.45
441 Realisierte Gewinne Finanzvermögen		951.33		100		2'684.22
4419 Übrige realisierte Gewinne aus Finanzvermögen		951.33		100		2'684.22

Erfolgsrechnung

Gemeinde Zillis-Reischen
Buchungsperiode 2019

Einwohnergemeinde Artengliederung	Rechnung 2019		Budget 2019		Rechnung 2018	
	Aufwand	Ertrag	Aufwand	Ertrag	Aufwand	Ertrag
0210..00 Gemeindeverwaltung		951.33		100		2'684.22
443 Liegenschaftenertrag Finanzvermögen		102'544.10		97'080		135'436.80
4430 Pacht- und Mietzinse Liegenschaften Finanzvermögen		102'544.10		97'080		135'436.80
2170..00 Schulliegenschaften		100.00				
9630..00 Liegenschaften des Finanzvermögens		90'719.30		84'580		123'712.00
9630..01 Liegenschaften des Finanzvermögens		10'726.80		10'500		10'726.80
9630..02 Liegenschaften des Finanzvermögens		998.00		2'000		998.00
447 Liegenschaftenertrag Verwaltungsvermögen		179'264.25		167'100		182'421.20
4470 Pacht- und Mietzinse Liegenschaften Verwaltungsvermögen		178'964.25		186'900		182'221.20
0290..00 Verwaltungsliegenschaften						100.00
1610..00 Militärische Verteidigung		50.00				
2170..00 Schulliegenschaften		154'990.00		163'000		158'210.00
2170..01 Schulliegenschaften		23'000.00		23'000		23'000.00
8110..00 Landwirtschaft		924.25		900		911.20
4472 Vergütung für Benützungen Liegenschaften Verwaltungsvermögen		300.00		200		200.00
2170..00 Schulliegenschaften		300.00		200		200.00
45 Entnahmen aus Fonds und Spezialfinanzierungen		35'545.17		86'328		55'536.14
450 Entnahmen aus Fonds und Spezialfinanzierungen im Fremdkapital		4'314.00		4'500		4'134.90
4501 Entnahmen aus Fonds des Fremdkapitals		4'314.00		4'500		4'134.90
1620..00 Zivile Verteidigung		4'314.00		4'500		4'134.90
451 Entnahmen aus Fonds und Spezialfinanzierungen im Eigenkapital		31'231.17		81'828		51'401.24
4510 Entnahmen aus Spezialfinanzierungen des Eigenkapitals		31'231.17		81'828		51'401.24
0211..00 Gemeindeverwaltung				7'800		1'966.70
7101..00 Wasserversorgung		10'207.23		29'659		29'237.94
7201..00 Abwasserbeseitigung						124.45
8731..00 Nichtelektrische Energie		21'023.94		44'369		20'072.15
46 Transferertrag		413'886.35		277'050		363'019.33
461 Entschädigungen von Gemeinwesen		241'121.85		187'300		218'644.98
4611 Entschädigungen vom Kanton		110'698.35		108'900		108'622.05
0210..00 Gemeindeverwaltung		881.20		800		865.60
0210..01 Gemeindeverwaltung		977.15		1'000		716.45
0210..02 Gemeindeverwaltung				100		
0211..00 Gemeindeverwaltung		108'840.00		107'000		107'040.00
4612 Entschädigungen von Gemeinden und Gemeindezweckverbände		115'548.00		68'400		94'566.93
0210..00 Gemeindeverwaltung		1'888.80		1'000		1'847.85
0210..01 Gemeindeverwaltung		6'500.00		6'000		6'000.00
0211..00 Gemeindeverwaltung		7'001.80				3'425.35
1400..01 Allgemeines Rechtswesen						4'468.00
1506..00 Feuerwehr		67'428.40		55'800		53'155.73
1610..00 Militärische Verteidigung				1'600		561.00
2170..00 Schulliegenschaften		3'689.00		4'000		
2180..00 Tagesbetreuung		29'040.00				25'109.00
4614 Entschädigungen von öffentlichen Unternehmungen		14'875.50		10'000		15'456.00
1506..00 Feuerwehr		14'875.50		10'000		15'456.00
463 Beiträge von Gemeinwesen und Dörfern		172'136.85		89'400		143'690.00
4631 Beiträge vom Kanton		154'374.50		87'000		138'440.00
3110..00 Museen und bildende Kunst		4'000.00		4'000		4'000.00
7101..00 Wasserversorgung		3'209.00				3'213.00
7900..00 Raumordnung		3'000.00		3'000		3'000.00
8200..00 Forstwirtschaft		144'165.50		80'000		128'227.00
4632 Beiträge von Gemeinden und Gemeindezweckverbänden		14'862.35				5'250.00
1500..00 Feuerwehr		5'933.10				5'250.00

Erfolgsrechnung

Gemeinde Zillis-Reischen
Buchungsperiode 2019

Einwohnergemeinde Artengliederung	Rechnung 2019		Budget 2019		Rechnung 2018	
	Aufwand	Ertrag	Aufwand	Ertrag	Aufwand	Ertrag
1610..00 Militärische Verteidigung		1'900.00				
8200..00 Forstwirtschaft		7'029.25				
4635 Beiträge von privaten Unternehmen		2'900.00		2'400		
0210..00 Gemeindeverwaltung		2'900.00		2'400		
469 Übriger Transferertrag		627.65		350		684.35
4699 Rückverteilungen		627.65		350		684.35
9710..00 Rückverteilungen		627.65		350		684.35
49 Interne Verrechnungen		239'234.15		106'033		117'050.90
491 Dienstleistungen (Personal)		33'500.00		34'000		33'500.00
4910 Interne Verrechnung von Dienstleistungen		33'500.00		34'000		33'500.00
0210..00 Gemeindeverwaltung		19'500.00		20'000		19'500.00
2170..00 Schulliegenschaften		14'000.00		14'000		14'000.00
492 Pacht, Mieten, Benützungskosten, Fahrzeuge		19'200.00		19'200		31'200.00
4920 Interne Verrechnung von Pacht, Mieten, Benützungskosten, Fahrzeuge		19'200.00		19'200		31'200.00
0290..00 Verwaltungsliegenschaften		7'200.00		7'200		19'200.00
2171..00 Schulliegenschaften		12'000.00		12'000		12'000.00
494 Kalkulatorische Zinsen und Finanzaufwand		5'134.00		5'100		4'592.00
4940 Interne Verrechnung von kalkulatorischen Zinsen und Finanzaufwand		5'134.00		5'100		4'592.00
7201..00 Abwasserbeseitigung		8.00				4.00
9610..00 Zinsen		5'126.00		5'100		4'588.00
499 Übrige interne Verrechnungen		181'400.15		47'733		47'758.90
4990 Übrige interne Verrechnungen		181'400.15		47'733		47'758.90
7101..00 Wasserversorgung		16'630.10		20'639		21'913.20
7201..00 Abwasserbeseitigung		15'089.25		14'800		14'367.70
7301..00 Abfallwirtschaft		13'077.35		12'294		11'478.00
8712..00 Elektrizität		136'603.45				
9 Abschlusskonten	786'901.02				459'049.68	
900 Abschluss Erfolgsrechnung	786'901.02				459'049.68	
9000 Ertragsüberschuss	786'901.02				459'049.68	
9990..00 Abschluss	786'901.02				459'049.68	

Investitionsrechnung

Gemeinde Zillis-Reischen
Buchungsperiode 2019

Einwohnergemeinde	Rechnung 2019		Budget 2019		Rechnung 2018	
	Ausgaben	Einnahmen	Ausgaben	Einnahmen	Ausgaben	Einnahmen
Einwohnergemeinde	887'436.31	887'436.31	874'500	247'500 627'000	647'122.45	647'122.45
1 ÖFFENTLICHE SICHERHEIT	141'167.16	65'546.00 75'621.16	144'000	67'000 77'000	7'585.85	0.00 7'585.85
2 BILDUNG	40'564.35	35'631.50 4'932.85	47'500	7'500 40'000	100'978.20	0.00 100'978.20
4 Gesundheit	93'933.50	0.00 93'933.50	120'000	0 120'000	0.00	0.00
6 VERKEHR	29'517.60	0.00 29'517.60	50'000	0 50'000	86'161.95	0.00 86'161.95
7 UMWELTSCHUTZ UND RAUMORDNUNG	427'198.95	42'600.00 384'598.95	513'000	173'000 340'000	160'201.95	35'863.00 124'338.95
8 VOLKSWIRTSCHAFT	10'000.00	1'277.25 8'722.75	0	0	181'331.50	75'000.00 106'331.50
9 FINANZEN UND STEUERN	145'054.75 597'326.81	742'381.56	0	0	110'863.00 425'396.45	536'259.45

Investitionsrechnung

Gemeinde Zillis-Reischen
Buchungsperiode 2019

Einwohnergemeinde	Rechnung 2019		Budget 2019		Rechnung 2018		
	Ausgaben	Einnahmen	Ausgaben	Einnahmen	Ausgaben	Einnahmen	
1	ÖFFENTLICHE SICHERHEIT	141'167.16	65'546.00	144'000	67'000	7'585.85	
16	Verteidigung	141'167.16	65'546.00	144'000	67'000	7'585.85	
161	Militärische Verteidigung	141'167.16	65'546.00	144'000	67'000	7'585.85	
1610	Schiessstand	141'167.16	65'546.00	144'000	67'000	7'585.85	
5030.00	Alllastensanierung	141'167.16		144'000		7'585.85	
6310.00	Investitionsbeiträge von Kantonen		65'546.00		67'000		
2	BILDUNG	40'564.35	35'631.50	47'500	7'500	100'978.20	
21	Obligatorische Schule	40'564.35	35'631.50	47'500	7'500	100'978.20	
217	Schulliegenschaften	40'564.35	35'631.50	47'500	7'500	100'978.20	
2170	Schulliegenschaften im Miteigentum	12'042.30	35'631.50	15'000	7'500	23'589.20	
5040.01	Sanierung Schulhaus	12'042.30		15'000		23'589.20	
6320.00	Investitionsbeiträge von Gemeinden und Gemeindezweckverbände		35'631.50		7'500		
2171	Schulliegenschaften im Alleineigentum	28'522.05		32'500		77'389.00	
5040.00	Hochbauten Allgemeiner Haushalt	28'522.05		32'500		77'389.00	
4	Gesundheit	93'933.50		120'000			
41	Kranken-Alters-+Pflegeheime	93'933.50		120'000			
412	Kranken-Alters-+Pflegeheime	93'933.50		120'000			
4120	Kranken, Alters- und Pflegeheime	93'933.50		120'000			
5040.00	Hochbauten Allgemeiner Haushalt	93'933.50		120'000			
6	VERKEHR	29'517.60		50'000		86'161.95	
61	Strassenverkehr	29'517.60		50'000		86'161.95	
615	Gemeindestrassen	29'517.60		50'000		86'161.95	
6150	Gemeindestrassen	29'517.60		50'000		86'161.95	
5010.00	Erneuerung Gemeindestrassen	0.00		10'000		86'161.95	
5010.01	Strassenbeleuchtung LED	29'517.60		40'000		0.00	
7	UMWELTSCHUTZ UND RAUMORDNUNG	427'198.95	42'600.00	513'000	173'000	160'201.95	35'863.00
71	Wasserversorgung	401'210.00	24'200.00	460'000	160'000	160'201.95	18'063.00
710	Wasserversorgung	401'210.00	24'200.00	460'000	160'000	160'201.95	18'063.00
7101	Wasserversorgung (Gemeindebetrieb)	401'210.00	24'200.00	460'000	160'000	160'201.95	18'063.00
5031.00	Erneuerung Wasserversorgung NNB-Beschluss vom 08.12.2017 Betrag CHF	337'879.50		460'000		0.00	
5031.01	Tiefbauten Wasserversorgung Grunderschliessung Zarnos	5'385.00		0		160'201.95	
	GV-Beschluss vom 23.06.2017 Betrag CHF	285'000.00					
5031.03	Erneuerung Wasserversorgung Reservoir Zillis	57'945.50		0			
	GV-Beschluss vom 05.12.2019 Betrag CHF	1'100'000.00					
6120.00	Anschlussgebühren		9'200.00		0		8'900.00
6300.00	Investitionsbeiträge vom Bund		0.00		160'000		0.00
6310.00	Investitionsbeiträge von Kantonen		15'000.00		0		
6340.00	Investitionsbeiträge von öffentlichen Unternehmungen		0.00		0		9'163.00
72	Abwasserbeseitigung		18'400.00	20'000			17'800.00
720	Abwasserbeseitigung		18'400.00	20'000			17'800.00
7201	Abwasserbeseitigung (Gemeindebetrieb)		18'400.00	20'000			17'800.00
5032.00	Erneuerung Abwasserbeseitigung	0.00		20'000		0.00	
6120.00	Anschlussgebühren		18'400.00		0		17'800.00

Investitionsrechnung

Gemeinde Zillis-Reischen
Buchungsperiode 2019

Einwohnergemeinde	Rechnung 2019		Budget 2019		Rechnung 2018	
	Ausgaben	Einnahmen	Ausgaben	Einnahmen	Ausgaben	Einnahmen
79	Raumordnung	25'988.95	33'000	13'000		
790	Raumordnung	25'988.95	33'000	13'000		
7900	Raumordnung (allgemein)	25'988.95	33'000	13'000		
5090.01	Ortsplanung KRL	25'988.95	33'000		0.00	
6310.00	Kantonsbeiträge KRIP					0.00
8	VOLKSWIRTSCHAFT	10'000.00	1'277.25		181'331.50	75'000.00
82	Forstwirtschaft	10'000.00			116'043.30	75'000.00
820	Forstwirtschaft	10'000.00			116'043.30	75'000.00
8200	Forstwesen	10'000.00			116'043.30	75'000.00
5010.02	Piziel Planung und Sanierung	0.00		0	116'043.30	
	GV-Beschluss vom 08.07.2017 Betrag CHF	80'000.00				
5550.01	Beteiligungen an privaten Untermehmungen	10'000.00		0		
6310.01	Investitionsbeiträge Kanton Stützmauer Piziel		0.00		0	75'000.00
87	Energie		1'277.25		65'288.20	
873	Nichtelektrische Energie		1'277.25		65'288.20	
8731	Fernwärme Warmwasser		1'277.25		65'288.20	
5030.00	Erneuerung Warmwasserversorgung	0.00		0	65'288.20	
	NNB-Beschluss vom 08.12.2017 Betrag CHF	0.00				
6120.00	Anschlussgebühren		1'277.25		0	0.00
9	FINANZEN UND STEUERN	145'054.75	742'381.56		110'863.00	536'259.45
99	Abschluss	145'054.75	742'381.56		110'863.00	536'259.45
999	Abschluss	145'054.75	742'381.56		110'863.00	536'259.45
9990	Abschluss	145'054.75	742'381.56		110'863.00	536'259.45
5900.00	Passivierungen Einnahmen Investitionsrechnung	145'054.75		0	110'863.00	
6900.00	Aktivierung Ausgaben Investitionsrechnung		742'381.56		0	536'259.45

Bilanz

Gemeinde Zillis-Reischen
Buchungsperiode 2019

Einwohnergemeinde		Anfangsbestand per 01.01.2019	Zuwachs	Veränderung Abgang	Endbestand per 31.12.2019
1	Einwohnergemeinde AKTIVEN	12'461'844.47	10'575'902.37	10'582'585.92	12'455'160.92
2	PASSIVEN	12'461'844.47	2'596'632.08	2'603'315.63	12'455'160.92

Bilanz

Gemeinde Zillis-Reischen
Buchungsperiode 2019

Einwohnergemeinde		Anfangsbestand per 01.01.2019	Zuwachs	Veränderung Abgang	Endbestand per 31.12.2019
1	AKTIVEN	12'461'844.47	10'575'902.37	10'582'585.92	12'455'160.92
10	Finanzvermögen	8'665'373.97	9'750'313.80	9'906'502.50	8'509'185.27
100	Flüssige Mittel und kurzfristige Geldanlagen	2'450'677.17	5'618'063.00	6'450'147.06	1'618'593.11
1000	Kasse	6'520.90	19'028.96	18'816.70	6'733.16
10000	Hauptkassen	6'520.90	19'028.96	18'816.70	6'733.16
10000.01	Kassa Gemeindeganzlei	1'859.00	13'343.00	13'895.65	1'306.35
10000.02	Kassa Ausstellung Kirche	4'493.40	829.66		5'323.06
10000.03	Kassa Mittagstisch	168.50	4'856.30	4'921.05	103.75
1001	Post	188'198.56	711'613.17	702'511.95	197'299.78
10010	Post-Geschäftskonten	188'198.56	711'613.17	702'511.95	197'299.78
10010.01	Postfinance 70-1478-5	175'580.41	711'613.17	702'451.95	184'741.63
10010.02	Postfinance 70-2583-8 Ausstellung	12'618.15		60.00	12'558.15
1002	Bank	2'255'957.71	4'887'420.87	5'728'818.41	1'414'560.17
10020	Bankkontokorrente	2'236'343.51	4'887'415.97	5'728'799.31	1'394'960.17
10020.01	GKB CG 135.212.100 Kontokorrent	2'090'096.08	4'776'150.68	5'652'302.41	1'213'944.35
10020.07	Raiffeisen 4205317	33'796.29	41.60		33'837.89
10020.08	Raiffeisen 4205310 Ausstellung CHF	55'870.71	79'477.44	64'888.00	70'460.15
10020.09	Raiffeisen 4205371 Ausstellung EUR	53'885.68	28'746.25	7'657.35	74'974.58
10020.12	Raiffeisen 4205326 Mittagstisch	2'694.75	3'000.00	3'951.55	1'743.20
10021	Weitere Bankkonten	19'614.20	4.90	19.10	19'600.00
10021.00	GKB CA 135.212.103 Forstdep.	19'614.20	4.90	19.10	19'600.00
101	Forderungen	2'395'451.30	3'983'283.12	3'349'282.94	3'029'451.48
1010	Forderungen aus Lieferungen und Leistungen gegenüber Dritten	1'016'612.53	1'928'764.87	1'215'046.40	1'730'331.00
10100	Forderungen aus Lieferungen und Leistungen	1'014'924.13	1'927'080.67	1'213'358.00	1'728'646.80
10100.01	Forderungen Sammelkonto	509'250.58	1'109'732.12	526'083.70	1'092'899.00
10100.02	Debitoren Energieverkauf	16'693.85	51'906.90	52'851.10	15'749.65
10100.03	Debitoren VESR neu	26'386.80	691'974.80	627'557.85	90'803.75
10100.50	Quartierplanung QP Zarnos	462'592.90	73'466.85	6'865.35	529'194.40
10101	Forderungen Verrechnungssteuer	1'688.40	1'684.20	1'688.40	1'684.20
10101.00	Verrechnungssteuern	1'688.40	1'684.20	1'688.40	1'684.20
1011	Kontokorrente mit Dritten	750'408.42	1'306'942.70	1'412'404.89	644'946.23
10110	Kontokorrente mit Kanton und anderen Gemeinden	30'352.62	177'721.70	165'721.45	42'352.87
10110.80	Abrechnungskonto abx-tax	1'643.60	177'520.70	164'609.45	14'554.85
10110.81	Gemeindeabrechnungskonto	28'709.02	201.00	1'112.00	27'798.02
10111	Kontokorrente mit Zweckverbänden und Anstalten	720'055.80	1'129'221.00	1'246'683.44	602'593.36
10111.00	SVS Schulverband Schams	508'344.00	755'674.00	762'516.00	501'502.00
10111.01	Forst-Werk Zillis Schamserberg	211'711.80	373'547.00	484'167.44	101'091.36
1012	Steuerforderungen	628'430.35	699'668.45	673'924.55	654'174.25
10120	Forderungen Gemeindesteuern	628'430.35	699'668.45	673'924.55	654'174.25
10120.02	Gemeindesteuern abx-tax	628'430.35	699'668.45	673'924.55	654'174.25
1019	Übrige Forderungen		47'907.10	47'907.10	
10191	Guthaben bei Sozialversicherungen		14'725.20	14'725.20	
10191.00	Debitor SVA		14'725.20	14'725.20	
10192	MWST-Vorsteuerguthaben		33'181.90	33'181.90	
10192.00	Vorsteuer MWST ER		33'181.90	33'181.90	
104	Aktive Rechnungsabgrenzungen	83'525.50	73'967.68	83'525.50	73'967.68
1040	Aktive Rechnungsabgrenzungen Erfolgsrechnung	83'525.50	73'967.68	83'525.50	73'967.68
10400	Aktive Rechnungsabgrenzungen Erfolgsrechnung	83'525.50	73'967.68	83'525.50	73'967.68

Bilanz

Gemeinde Zillis-Reischen
Buchungsperiode 2019

Einwohnergemeinde		Anfangsbestand per 01.01.2019	Zuwachs	Veränderung Abgang	Endbestand per 31.12.2019
10400.01	Aktive Rechnungsabgrenzung Erfolgsrechnung	83'525.50	73'967.68	83'525.50	73'967.68
107	Langfristige Finanzanlagen	128'720.00	75'000.00	23'547.00	180'173.00
1070	Aktien und Anteilscheine	200.00			200.00
10702	Anteilscheine	200.00			200.00
10702.03	Anteilschein Raiffeisenbank	200.00			200.00
1071	Verzinsliche Anlagen	128'520.00	75'000.00	23'547.00	179'973.00
10710	Langfristige Darlehen	128'520.00	75'000.00	23'547.00	179'973.00
10710.02	Finanzvermögen Darlehen Forst-Werk	128'520.00		16'065.00	112'455.00
10710.03	Zillis-Schamserberg Darlehen Forst-Werk Muli		75'000.00	7'482.00	67'518.00
108	Sachanlagen Finanzvermögen	3'607'000.00			3'607'000.00
1080	Grundstücke Finanzvermögen	514'000.00			514'000.00
10800	Grundstücke Finanzvermögen	171'000.00			171'000.00
10800.01	Parzelle 179 Bauland Nislas	143'000.00			143'000.00
10800.02	Parzelle 468 Bauland Suletschas	28'000.00			28'000.00
10801	Grundstücke Finanzvermögen mit Baurechten	343'000.00			343'000.00
10801.01	Parzelle 25 Pardi Sut mit Baurechten	80'000.00			80'000.00
10801.02	Parzelle 75 Nislas mit Baurecht	263'000.00			263'000.00
1084	Gebäude Finanzvermögen	3'093'000.00			3'093'000.00
10840	Gebäude Finanzvermögen	3'068'000.00			3'068'000.00
10840.01	Parzelle 167 Stall-Remis Pardi	50'000.00			50'000.00
10840.02	Parzelle 168 Gemeindehaus Praxis Pardi	630'000.00			630'000.00
10840.03	Parzelle 213 Magazin-Remise Vischnanca Sut	58'000.00			58'000.00
10840.04	Parzelle 281 Rathaus Plaz	975'000.00			975'000.00
10840.05	Parzelle 292 Wohn- und Geschäftshaus/Volg	1'330'000.00			1'330'000.00
10840.06	Parzelle 387 Altes Feuerwehr- lokal Suletschas	25'000.00			25'000.00
10841	Grundeigentumsanteile Finanzvermögen	25'000.00			25'000.00
10841.01	Parzelle 280 Autoabstellplatz STWEG Plaz	25'000.00			25'000.00
14	Verwaltungsvermögen	3'796'470.50	825'588.57	676'083.42	3'945'975.65
140	Sachanlagen Verwaltungsvermögen	2'744'159.60	695'666.12	564'000.27	2'875'825.45
1401	Strassen / Verkehrswege	642'614.25	29'517.60	89'323.55	582'808.30
14010	Strassen / Verkehrswege	642'614.25	29'517.60	89'323.55	582'808.30
14010.01	Strassen, Plätze und Wege	818'657.50	29'517.60		848'175.10
14010.99	Wertberichtigung Strassen, Plätze und Wege	176'043.25-		89'323.55	265'366.80-
1403	Übrige Tiefbauten	1'117'059.10	83'207.01	193'121.56	1'007'144.55
14030	Allgemeiner Haushalt		83'207.01	83'207.01	83'207.01
14030.01	Tiefbauten Allgemeiner Haushal		83'207.01		83'207.01-
14030.99	Wertber. allg. Haushalt			83'207.01	83'207.01-
14031	Tiefbauten Wasserversorgung	632'287.75		63'198.45	569'089.30
14031.01	Tiefbauten Wasserversorgung	758'684.65			758'684.65
14031.99	Wertberichtigung Tiefbauten Wasserversorgung	126'396.90-		63'198.45	189'595.35-
14033	Tiefbauten Abfallwirtschaft	58'707.20		5'867.90	52'839.30
14033.01	Tiefbauten Abfallwirtschaft	70'443.00			70'443.00
14033.99	Wertberichtigung Tiefbauten Abfallwirtschaft	11'735.80-		5'867.90	17'603.70-
14034	Stromversorgung	50'238.90		8'373.15	41'865.75
14034.01	Tiefbauten Stromversorgung	66'985.20			66'985.20
14034.99	Wertberichtigung Tiefbauten Stromversorgung	16'746.30-		8'373.15	25'119.45-
14035	Warmwasserversorgung	375'825.25		32'475.05	343'350.20

Bilanz

Gemeinde Zillis-Reischen
Buchungsperiode 2019

Einwohnergemeinde		Anfangsbestand per 01.01.2019	Zuwachs	Veränderung Abgang	Endbestand per 31.12.2019
14035.00	Warmwasserversorgung	439'469.60			439'469.60
14035.99	Wertberichtigung Warmwasserversorgung	63'644.35-		32'475.05	96'119.40-
1404	Hochbauten	579'657.20		82'170.65	497'486.55
14040	Hochbauten	579'657.20		82'170.65	497'486.55
	Allgemeiner Haushalt				
14040.01	Hochbauten Allgemeiner Haushalt	743'998.50			743'998.50
14040.99	Wertberichtigung Hochbauten Allgemeiner Haushalt	164'341.30-		82'170.65	246'511.95-
1407	Anlagen im Bau Verwaltungsverm ögen	404'829.05	582'941.51	199'384.51	788'386.05
14070	Allgemeiner Haushalt	108'564.05	181'731.51	184'384.51	105'911.05
14070.01	Schiesstand Alllastensanierung	7'585.85	141'167.16	148'753.01	
14070.02	Schulhaus neuer Teil Sanierung	23'589.20	12'042.30	35'631.50	
14070.03	Schulhaus alter Teil Sanierung	77'389.00	28'522.05		105'911.05
14071	Wasserversorgung	296'265.00	401'210.00	15'000.00	682'475.00
14071.01	Anlagen im Wasserversorgung Grunderschliessung Zarnos	296'265.00	5'385.00		301'650.00
14071.02	Anlage im Bau Reservoir Zillis		57'945.50		57'945.50
14071.03	Anlagen im Bau Reservoir Reischen		337'879.50	15'000.00	322'879.50
142	Immaterielle Anlagen	144'320.20	25'988.95	27'302.00	143'007.15
1429	Übrige immaterielle Anlagen	144'320.20	25'988.95	27'302.00	143'007.15
14290	Allgemeiner Haushalt	144'320.20	25'988.95	27'302.00	143'007.15
14290.01	Übrige immaterielle Anlagen Allgemeiner Haushalt	192'427.00	25'988.95		218'415.95
14290.99	Wertberichtigung übrige immaterielle Anlagen	48'106.80-		27'302.00	75'408.80-
145	Beteiligungen	399'304.00	10'000.00		409'304.00
1455	Beteiligungen an privaten Unternehmungen	399'304.00	10'000.00		409'304.00
14550	Beteiligungen an privaten Unternehmungen	399'304.00	10'000.00		409'304.00
14550.02	Aktien Bergbahnen Splügen Tamb	78'017.00			78'017.00
14550.03	Aktien Avers Skibetrieb AG	1.00			1.00
14550.04	Gen. Kapital Viamalainfra	46'000.00			46'000.00
14550.05	Gewerbezone Val Schons Dotationskapital	24'300.00			24'300.00
14550.06	Beteiligung KW Hinterrhein AG	320'000.00			320'000.00
14550.07	Beteiligung Schamser Heilbad	8'001.00			8'001.00
14550.08	Anteilschein Reziaholz	1'000.00			1'000.00
14550.09	Holzvermarktungs GR AG		10'000.00		10'000.00
14550.10	Anteilschein Schlacht- und Verarbeitungsgen. Schams	1.00			1.00
14550.99	Wertberichtigung Beteiligungen an privaten Unternehmungen	78'016.00-			78'016.00-
146	Investitionsbeiträge	508'686.70	93'933.50	84'781.15	517'839.05
1462	Investitionsbeiträge an Gemein den und Gemeindezweckverbände	508'686.70		84'781.15	423'905.55
14620	Allgemeiner Haushalt	508'686.70		84'781.15	423'905.55
14620.00	Investitionsbeitrag Betagtenheim	97'200.00			97'200.00
14620.01	Investitionsbeitrag Oberstufenbeitrag	426'060.00			426'060.00
14620.02	Investitionsbeitrag Forstwerkhof	252'189.00			252'189.00
14620.99	Wertberichtigung Investitionsbeiträge	266'762.30-		84'781.15	351'543.45-
1469	Investitionsbeiträge an Anlage n im Bau		93'933.50		93'933.50
14690	Investitionsbeiträge an Anlage n im Bau		93'933.50		93'933.50
14690.01	Investitionsbeiträge an Anlage im Bau allg. HH		93'933.50		93'933.50

Bilanz

Gemeinde Zillis-Reischen
Buchungsperiode 2019

Einwohnergemeinde		Anfangsbestand per 01.01.2019	Zuwachs	Veränderung Abgang	Endbestand per 31.12.2019
2	PASSIVEN	12'461'844.47	2'596'632.08	2'603'315.63	12'455'160.92
20	Fremdkapital	7'217'118.32	1'770'326.27	2'572'084.46	6'415'360.13
200	Laufende Verbindlichkeiten	705'392.22	1'608'892.27	1'173'850.46	1'140'434.03
2000	Laufende Verbindlichkeiten aus Lieferungen und Leistungen von	300'991.72	590'829.52	445'202.97	446'618.27
20000	Laufende Verbindlichkeiten aus Lieferungen und Leistungen von Kreditoren Sammelkonto	271'817.02	424'146.42	271'817.02	424'146.42
20000.01		271'817.02	424'146.42	271'817.02	424'146.42
20001	Kreditoren Sozial- und Personalsversicherungen	29'174.70	166'683.10	173'385.95	22'471.85
20001.01	Sozialversicherungsanstalt GR SVA	27'665.60	78'499.90	85'854.05	20'311.45
20001.02	BV ASGA St.Gallen	26.10-	75'078.80	75'078.80	26.10-
20001.03	Unfall- + Krankenversicherung	1'535.20	13'104.40	12'453.10	2'186.50
2001	Kontokorrente mit Dritten	88'916.95	102'546.55	95'142.15	96'321.35
20010	Kontokorrente mit Kanton und anderen Gemeinden	88'916.95	102'546.55	95'142.15	96'321.35
20010.10	Evang. Kirchensteuer abntax	53'926.30	63'836.80	59'007.80	58'755.30
20010.11	Kant. Ev. Kirchensteuer abntax	11'700.35	13'140.40	12'096.30	12'744.45
20010.12	Kath. Kirchensteuer abntax	23'290.30	25'569.35	24'038.05	24'821.60
2002	Steuern	5'583.45	69'710.80	74'942.19	352.06
20022	Steuerschulden MWST	5'583.45	69'710.80	74'942.19	352.06
20022.01	MWST Umsatzsteuer		24'097.25	24'097.25	
20022.99	Energieversorgung Abrechnungskonto MWST	5'583.45	45'613.55	50'844.94	352.06
2003	Erhaltene Anzahlungen von Dritten	309'900.10	326'751.50	40'715.80	595'935.80
20030	Erhaltene Anzahlungen von Dritten	309'900.10	326'751.50	40'715.80	595'935.80
20030.50	Erhaltene Anzahlungen Quartierplan Zarnos	309'900.10	326'751.50	40'715.80	595'935.80
2005	Interne Kontokorrente		519'053.90	517'847.35	1'206.55
20053	Abrechnungskonten Löhne		508'367.90	507'161.35	1'206.55
20053.00	Abrechnungskonto Löhne		508'367.90	507'161.35	1'206.55
20054	Abrechnungskonten Zahlungsverkehr		10'686.00	10'686.00	
20054.00	Abrechnungskonto Zahlungsverkehr		10'686.00	10'686.00	
204	Passive Rechnungsabgrenzungen	163'920.00	139'200.00	153'920.00	149'200.00
2040	Passive Rechnungsabgrenzungen Erfolgsrechnung	163'920.00	139'200.00	153'920.00	149'200.00
20400	Passive Rechnungsabgrenzungen Erfolgsrechnung	163'920.00	139'200.00	153'920.00	149'200.00
20400.01	Rechnungsabgrenzungen Erfolgsrechnung	163'920.00	139'200.00	153'920.00	149'200.00
206	Langfristige Finanzverbindlichkeiten	6'314'256.00	10'186.00	1'240'000.00	5'084'442.00
2064	Darlehen, Schuldscheine	6'275'000.00		1'220'000.00	5'055'000.00
20640	Langfristige Darlehen	6'275'000.00		1'220'000.00	5'055'000.00
20640.01	GKB CG 135.212.105 Darlehen 30.4.24 1.68%	1'500'000.00			1'500'000.00
20640.02	GKB CG 135.212.106 Darlehen 24.7.20 0.55%	1'000'000.00			1'000'000.00
20640.03	GKB CG 135.212.108 Darlehen 30.4.18 0.60%	1'000'000.00			1'000'000.00
20640.08	GKB 00 135.212.100 Darlehen 9.03.23 1.60 %	275'000.00		220'000.00	55'000.00
20640.10	GKB 00.135.212.104 Darlehen 17.2.22 0.65 %	1'000'000.00			1'000'000.00
20640.11	GKB 00.135.212.105 Darlehen 25.5.18 0.5 %	500'000.00			500'000.00
20640.12	GKB CG 00.135.212.106 Darlehen 26.10.2019 0.60	1'000'000.00		1'000'000.00	

Bilanz

Gemeinde Zillis-Reischen
Buchungsperiode 2019

Einwohnergemeinde		Anfangsbestand per 01.01.2019	Zuwachs	Veränderung Abgang	Endbestand per 31.12.2019
2069	Übrige langfristige Finanzverbindlichkeiten	39'256.00	10'186.00	20'000.00	29'442.00
20690	Übrige langfristige Finanzverbindlichkeiten	39'256.00	10'186.00	20'000.00	29'442.00
20690.01	IH Darlehen Oberstufenschulverband	39'256.00	10'186.00	20'000.00	29'442.00
209	Verbindlichkeiten gegenüber Spezialfinanzierungen und Fonds	33'550.10	12'048.00	4'314.00	41'284.10
2091	Verbindlichkeiten gegenüber Fonds im Fremdkapital	33'550.10	12'048.00	4'314.00	41'284.10
20910	Verbindlichkeiten gegenüber Fonds im Fremdkapital	33'550.10	12'048.00	4'314.00	41'284.10
20910.01	Ersatzabgaben für Schutzraumbauten	13'950.10		4'314.00	9'636.10
20910.02	Forstdepositum	19'600.00	12'048.00		31'648.00
29	Eigenkapital	5'244'726.15	826'305.81	31'231.17	6'039'800.79
290	Verpflichtungen (+) bzw. Vorschüsse (-) gegenüber Spezialfin	53'670.69	39'404.79	31'231.17	61'844.31
2900	Spezialfinanzierungen im Eigenkapital	53'670.69	39'404.79	31'231.17	61'844.31
29001	Wasserversorgung	81'712.25-	9'200.00	10'207.23	82'719.48-
29001.01	Spezialfinanzierung Wasserversorgung	81'712.25-	9'200.00	10'207.23	82'719.48-
29002	Abwasserbeseitigung	32'148.12	19'737.89		51'886.01
29002.01	Spezialfinanzierung Abwasserbeseitigung	32'148.12	19'737.89		51'886.01
29003	Abfallwirtschaft	25'911.67	9'189.65		35'101.32
29003.01	Spezialfinanzierung Abfallwirtschaft	25'911.67	9'189.65		35'101.32
29009	Übrige	77'323.15	1'277.25	21'023.94	57'576.46
29009.01	Spezialfinanzierung Warmwasserversorgung	77'323.15	1'277.25	21'023.94	57'576.46
291	Fonds	20'000.00			20'000.00
2910	Fonds im Eigenkapital	20'000.00			20'000.00
29100	Fonds im Eigenkapital	20'000.00			20'000.00
29100.01	Ortsbildschuttfonds	20'000.00			20'000.00
299	Bilanzüberschuss/-fehlbetrag	5'171'055.46	786'901.02		5'957'956.48
2990	Jahresergebnis	459'049.68	786'901.02		1'245'950.70
29900	Jahresergebnis	459'049.68	786'901.02		1'245'950.70
29900.01	Jahresergebnis	459'049.68	786'901.02		1'245'950.70
2999	Kumulierte Ergebnisse der Vorjahre	4'712'005.78			4'712'005.78
29990	Kumulierte Ergebnisse der Vorjahre	4'712'005.78			4'712'005.78
29990.01	Kumulierte Ergebnisse der Vorjahre	4'712'005.78			4'712'005.78

Operative Tätigkeit (indirekte Berechnung)			Konto	Betrag in CHF
Ergebnis der Erfolgsrechnung (Verlust -, Gewinn +)			9000, 9001	786'901.02
+ Abschreibungen Verwaltungsvermögen			33x	391'917.76
+ Negative Wertberichtigungen (Abwertungen) Finanzanlagen FV (Sachgruppe 102 + 107)			3440	
+ Negative Wertberichtigungen (Abwertungen) Sachanlagen FV (Sachgruppe 108)			3441	
+ Einlagen in Fonds und Spezialfinanzierungen			35	22'575.54
+ Wertberichtigung Darlehen Verwaltungsvermögen			364	
+ Wertberichtigung Beteiligungen Verwaltungsvermögen			365	
+ Abschreibungen Investitionsbeiträge Verwaltungsvermögen			366	84'781.15
+ Zusätzliche Abschreibungen Verwaltungsvermögen			383	
+ Zusätzliche Abschreibungen Darlehen, Beteiligungen, Investitionsbeiträge Verwaltungsvermögen			387	
+ Abtragung Bilanzfehlbetrag			388	
+ Einlagen in das Eigenkapital (Vorfinanzierungen)			389	
- Positive Wertberichtigungen (Aufwertungen) Finanzanlagen FV (Sachgruppe 102 + 107)			4440	
- Positive Wertberichtigungen (Aufwertungen) Sachanlagen FV (Sachgruppe 108)			4443	
- Aufwertungen Verwaltungsvermögen			4490	
- Entnahmen aus Fonds und Spezialfinanzierung			45	-35'545.17
- Auflösung zusätzliche Abschreibungen			483, 487	
- Entnahmen aus Eigenkapital (Vorfinanzierungen)			489	
- Zunahme / + Abnahme Forderungen			101	-634'000.18
- Zunahme / + Abnahme aktive Rechnungsabgrenzungen Erfolgsrechnung			1040	9'557.82
- Zunahme / + Abnahme Vorräte und angefangene Arbeiten			106	
+ Zunahme / - Abnahme laufende Verbindlichkeiten			200	435'041.81
+ Zunahme / - Abnahme passive Rechnungsabgrenzungen Erfolgsrechnung			2040	-14'720.00
+ Zunahme / - Abnahme kurzfristige Rückstellungen			205	
+ Zunahme / - Abnahme langfristige Rückstellungen			208	
Geldfluss (Cashflow) aus operativer Tätigkeit				1'046'509.75
Investitionstätigkeit ins Verwaltungsvermögen			Konto	Betrag in CHF
- Investitionsausgaben Verwaltungsvermögen			IR 50 - 58	-742'381.56
+ Investitionseinnahmen Verwaltungsvermögen			60 - 68	145'054.75
- Zunahme / + Abnahme aktive Rechnungsabgrenzungen Investitionsrechnung			Bilanz 1046	
+ Zunahme / - Abnahme passive Rechnungsabgrenzungen Investitionsrechnung			2046	
Geldfluss (Cashflow) aus Investitionstätigkeit ins Verwaltungsvermögen				-597'326.81
Anlagentätigkeit ins Finanzvermögen			Konto	Betrag in CHF
- Negative Wertberichtigungen (Abwertungen) Finanzanlagen FV (Sachgruppe 102 + 107)			ER 3440	
- Negative Wertberichtigungen (Abwertungen) Sachanlagen FV (Sachgruppe 108)			3441	
+ Positive Wertberichtigungen (Aufwertungen) Finanzanlagen FV (Sachgruppe 102 + 107)			4440	
+ Positive Wertberichtigungen (Aufwertungen) Sachanlagen FV (Sachgruppe 108)			4443	
- Zunahme / + Abnahme kurzfristige Finanzanlagen Finanzvermögen			Bilanz 102	
- Zunahme / + Abnahme langfristige Finanzanlagen Finanzvermögen			107	-51'453.00
- Zunahme / + Abnahme langfristige Sachanlagen Finanzvermögen			108	0.00
Geldfluss (Cashflow) aus Anlagentätigkeit ins Finanzvermögen				-51'453.00
Geldfluss (Cashflow) aus Investitions- und Anlagentätigkeit				-648'779.81
Finanzierungstätigkeit			Konto	Betrag in CHF
+ Zunahme / - Abnahme kurzfristige Finanzverbindlichkeiten			Bilanz 201	
+ Zunahme / - Abnahme langfristige Finanzverbindlichkeiten			206	-1'229'814.00
Geldfluss (Cashflow) aus Finanzierungstätigkeit				-1'229'814.00
Total Geldfluss (Cashflow) = Veränderung Fonds Geld				-832'084.06
Fonds Geld	Stand 01.01.17	Stand 31.12.17	Konto	Veränderung
Kasse	6'520.90	6'733.16	Bilanz 1000	212.26
Post	188'198.56	197'299.78	1001	9'101.22
Bank	2'255'957.71	1'414'560.17	1002	-841'397.54
Kurzfristige Geldmarktanlagen			1003	0.00
Total (Veränderung Fonds Geld)	2'450'677.17	1'618'593.11		-832'084.06


Investitionsanteil

Zillis-Reischen

Konto Nr.	Bezeichnung	2017	2018	2019	2020	2021
+ 50	Sachanlagen	259'579	536'259	732'382		
+ 51	Investitionen auf Rechnung Dritter					
+ 52	Immaterielle Anlagen					
+ 54	Darlehen					
+ 55	Beteiligungen	78'016	10'000			
+ 56	Eigene Investitionsbeiträge					
+ 58	Ausserordentliche Investitionen					
=	Bruttoinvestitionen	337'595	536'259	742'382	0	0
+ 30	Personalaufwand	621'738	656'027	675'956		
+ 31	Sach- und übriger Betriebsaufwand	1'306'056	1'134'390	1'039'161		
- 3180	Wertberichtigungen auf Forderungen		4'496			
+ 34	Finanzaufwand	125'351	131'083	66'761		
- 344	Wertberichtigungen Anlagen Finanzvermögen					
+ 36	Transferaufwand	2'575'231	1'874'400	2'025'882		
- 364	Wertberichtigungen Darlehen Verwaltungsvermögen					
- 365	Wertberichtigungen Beteiligungen	78'016				
- 366	Abschreibungen Investitionsbeiträge	414'451	84'781	84'781		
+ 380	Ausserordentlicher Personalaufwand					
+ 381	Ausserordentlicher Sach- und Betriebsaufwand					
+ 384	Ausserordentlicher Finanzaufwand (geldflusswirksam)					
+ 386	Ausserordentlicher Transferaufwand					
=	Laufende Ausgaben	4'135'909	3'706'624	3'722'978	0	0
+	Bruttoinvestitionen	337'595	536'259	742'382	0	0
=	Gesamtausgaben	4'473'504	4'242'883	4'465'360	0	0

= **Investitionsanteil (Bruttoinvestitionen / Gesamtausgaben)**

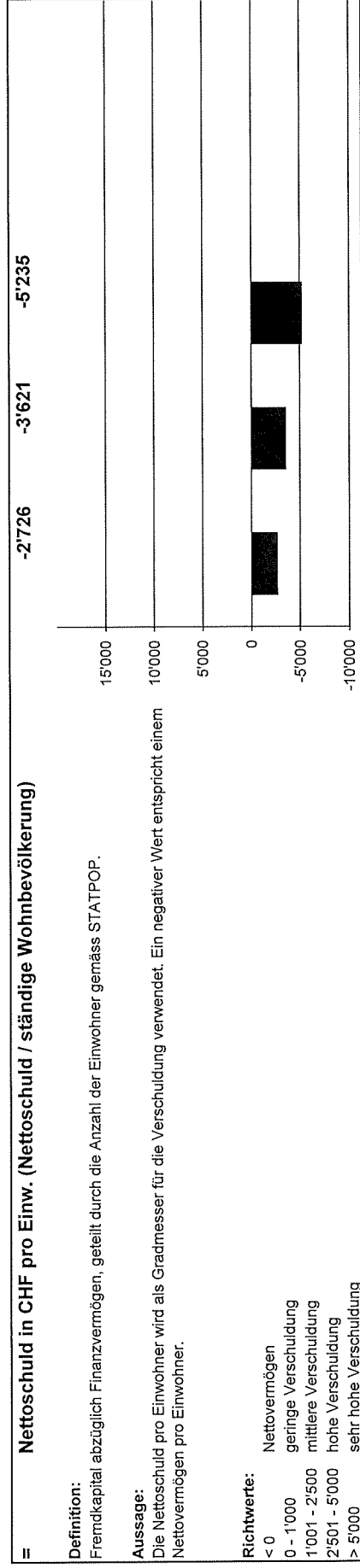
7.55% 12.64% 16.63%



Nettoschuld in CHF pro Einwohner

Zillis-Reischen

Konto Nr.	Bezeichnung	2017	2018	2019	2020	2021
+ 20	Fremdkapital	9'031'847	7'217'118	6'415'360		
- 10	Finanzvermögen	10'089'440	8'665'374	8'509'185		
=	Nettoschuld	-1'057'593	-1'448'256	-2'093'825	0	0
=	ständige Wohnbevölkerung STATPOP	388	400	400	0	0

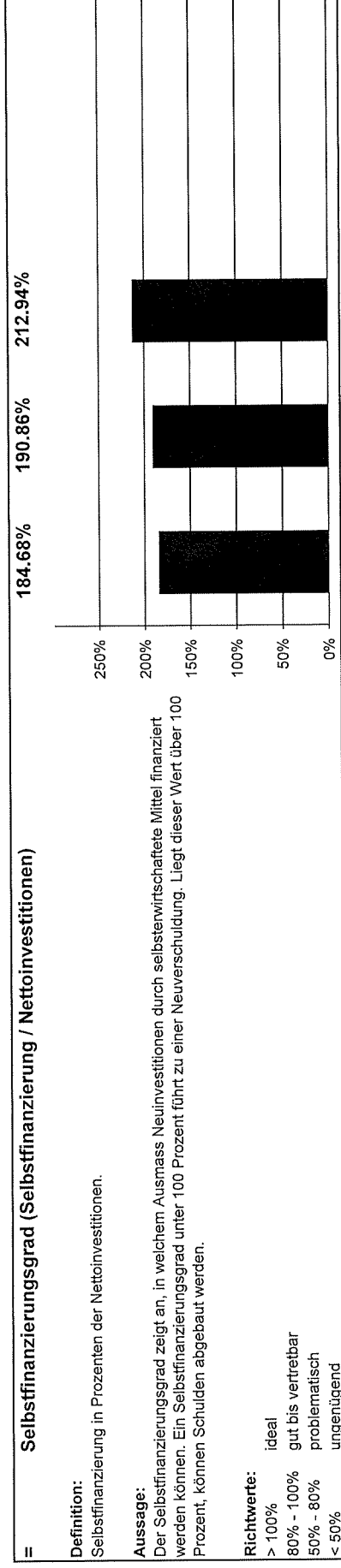


Selbstfinanzierungsgrad

Zillis-Reischen

Konto Nr.	Bezeichnung	2017	2018	2019	2020	2021
+ 4	Ertrag	5'072'719	4'695'630	5'248'388		
- 3	Aufwand	5'069'960	4'236'581	4'461'487		
=	Gesamtergebnis der Erfolgsrechnung	2'759	459'050	786'901	0	0
+ 33	Abschreibungen Verwaltungsvermögen	318'463	305'750	391'918		
+ 35	Einlagen in Fonds und Spezialfinanzierungen	12'815	17'879	22'576		
- 45	Entnahmen aus Fonds und Spezialfinanzierungen	116'609	55'536	35'545		
+ 364	Wertberichtigungen Darlehen Verwaltungsvermögen					
+ 365	Wertberichtigungen Beteiligungen Verwaltungsvermögen	78'016				
+ 366	Abschreibungen Investitionsbeiträge	414'451	84'781	84'781		
+ 383	Zusätzliche Abschreibungen					
+ 387	Zusätzliche Abschreibungen auf Darlehen, Beteiligungen, Investitionsbeiträgen					
+ 388	Abtragung Bilanzfehlbetrag					
+ 389	Einlagen in das Eigenkapital					
- 489	Entnahmen aus dem Eigenkapital					
- 4490	Aufwertungen Verwaltungsvermögen					
=	Selbstfinanzierung	709'895	811'924	1'250'630	0	0


+ 5	Investitionsausgaben	337'595	536'259	732'382		
- 6	Investitionseinnahmen	-46'806	110'863	145'055		
=	Nettoinvestitionen	384'401	425'396	587'327	0	0



Selbstfinanzierungsanteil

Zillis-Reischen

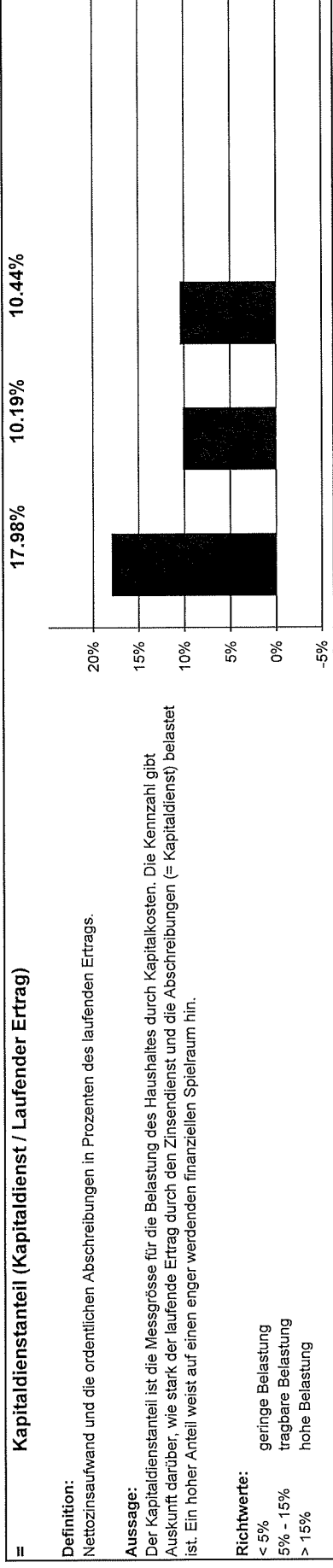
Konto Nr.	Bezeichnung	2017	2018	2019	2020	2021
+ 4	Ertrag	5'072'719	4'695'630	5'248'388		0
- 3	Aufwand	5'069'970	4'236'581	4'461'487		0
=	Gesamtergebnis der Erfolgsrechnung	2749	459'050	786'901	0	0
+ 33	Abschreibungen Verwaltungsvermögen	318'463	305'750	391'918		0
+ 35	Einlagen in Fonds und Spezialfinanzierungen	12'815	17'879	22'576		0
- 45	Entnahmen aus Fonds und Spezialfinanzierungen	116'609	55'536	35'545		0
+ 364	Wertberichtigungen Darlehen Verwaltungsvermögen					0
+ 365	Wertberichtigungen Beteiligungen Verwaltungsvermögen	78'016				0
+ 366	Abschreibungen Investitionsbeiträge	414'451	84'781	84'781		0
+ 383	Zusätzliche Abschreibungen					0
+ 387	Zusätzliche Abschreibungen auf Darlehen, Beteiligungen, Investitionsbeiträgen					0
+ 388	Abtragung Bilanzfehlbetrag					0
+ 389	Einlagen in das Eigenkapital					0
- 489	Entnahmen aus dem Eigenkapital					0
- 4490	Aufwertungen Verwaltungsvermögen					0
=	Selbstfinanzierung	709'886	811'924	1'250'630	0	0
+ 40	Fiskalertrag	725'090	701'075	746'489		0
+ 41	Regalien und Konzessionen	2'296'994	2'372'889	2'842'466		0
+ 42	Entgelte	1'079'054	760'204	682'645		0
+ 43	Verschiedene Erträge					0
+ 44	Finanzertrag	369'022	325'856	288'122		0
+ 45	Entnahmen aus Fonds und Spezialfinanzierungen	116'609	55'536	35'545		0
+ 46	Transferertrag	375'637	363'019	413'886		0
+ 48	Ausserordentlicher Ertrag					0
- 489	Entnahmen aus dem Eigenkapital					0
=	Laufender Ertrag	4'962'405	4'578'580	5'009'154	0	0



Kapitaldienstanteil

Zillis-Reischen

Konto Nr.	Bezeichnung	2017	2018	2019	2020	2021
+ 340	Zinsaufwand	86'363	81'314	51'619		
- 440	Zinsertrag	4'905	5'314	5'362		
=	Nettozinsaufwand	81'458	75'999	46'257	0	0
+ 33	Abschreibungen Verwaltungsvermögen	318'463	305'750	391'918		
+ 364	Wertberichtigungen Darlehen Verwaltungsvermögen					0
+ 365	Wertberichtigungen Beteiligungen Verwaltungsvermögen	78'016				0
+ 366	Abschreibungen Investitionsbeiträge Verwaltungsvermögen	414'451	84'781	84'781		0
+ 388	Abtragung Bilanzfehlbetrag					0
=	Kapitaldienst	892'388	466'531	522'956	0	0
+ 40	Fiskalertrag	725'090	701'075	746'489		
+ 41	Regalien und Konzessionen	2'296'994	2'372'889	2'842'466		
+ 42	Entgelte	1'079'054	760'204	682'645		
+ 43	Verschiedene Erträge					0
+ 44	Finanzertrag	369'022	325'856	288'122		
+ 45	Entnahmen aus Fonds und Spezialfinanzierungen	1'16'609	55'536	35'545		
+ 46	Transferertrag	375'637	363'019	413'886		
+ 48	Ausserordentlicher Ertrag					0
- 489	Entnahmen aus dem Eigenkapital					0
=	Laufender Ertrag	4'962'406	4'578'580	5'009'154	0	0



Zinsbelastungsanteil

Zillis-Reischen

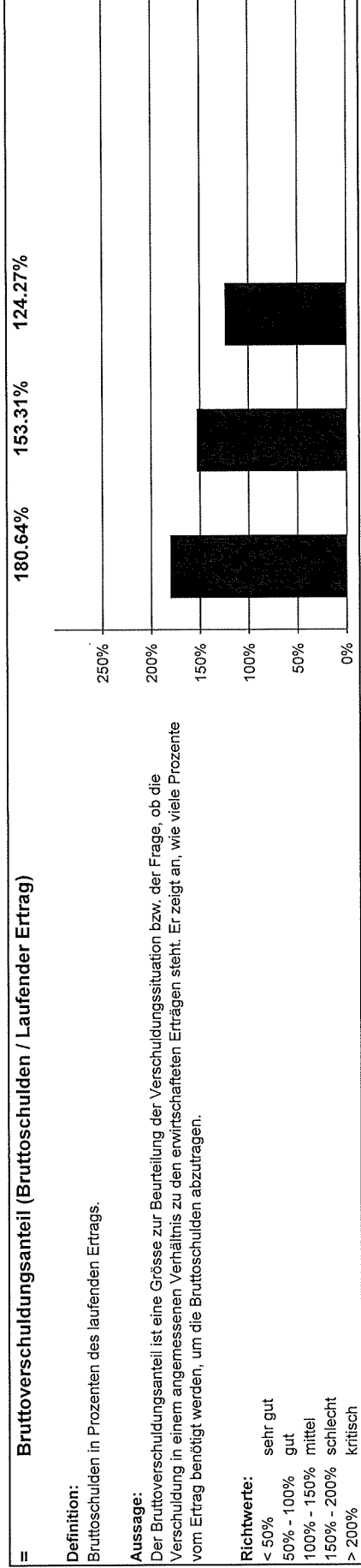
Konto Nr.	Bezeichnung	2017	2018	2019	2020	2021
+ 340	Zinsaufwand	86'363	81'314	51'619		
- 440	Zinsertrag	4'905	5'314	5'362		
=	Nettozinsaufwand	81'458	75'999	46'257	0	0
+ 40	Fiskalertrag	725'090	701'075	746'489		
+ 41	Regalien und Konzessionen	2'296'994	2'372'889	2'842'466		
+ 42	Entgelte	1'079'054	760'204	682'645		
+ 43	Verschiedene Erträge					
+ 44	Finanzertrag	369'022	325'856	288'122		
+ 45	Entnahmen aus Fonds und Spezialfinanzierungen	1'16'609	55'536	35'545		
+ 46	Transferertrag	375'637	363'019	413'886		
+ 48	Ausserordentlicher Ertrag					
- 489	Entnahmen aus dem Eigenkapital					
=	Laufender Ertrag	4'962'406	4'578'580	5'009'154	0	0

=	Zinsbelastungsanteil (Nettozinsaufwand / Laufender Ertrag)	1.64%	1.66%	0.92%
Definition: Nettozinsaufwand in Prozenten des laufenden Ertrags.				
Aussage: Der Zinsbelastungsanteil sagt aus, welcher Anteil des laufenden Ertrags durch den Zinsaufwand gebunden ist. Je tiefer der Wert, desto grösser der Handlungsspielraum.				
Richtwerte:				
< 4%	gut			
4% - 9%	genügend			
> 9%	schlecht			

Bruttoverschuldungsanteil

Zillis-Reischen

Konto Nr.	Bezeichnung	2017	2018	2019	2020	2021
+ 200	Laufende Verbindlichkeiten	840'190	705'392	1'140'434		
+ 201	Kurzfristige Finanzverbindlichkeiten					
+ 206	Langfristige Finanzverbindlichkeiten	8'124'070	6'314'256	5'084'442		
=	Bruttoschulden	8'964'260	7'019'648	6'224'876	0	0
+ 40	Fiskalertrag	725'090	701'075	746'489		
+ 41	Regalien und Konzessionen	2'296'994	2'372'889	2'842'466		
+ 42	Entgelte	1'079'054	760'204	682'645		
+ 43	Verschiedene Erträge					
+ 44	Finanzertrag	369'022	325'856	288'122		
+ 45	Entnahmen aus Fonds und Spezialfinanzierungen	116'609	55'536	35'545		
+ 46	Transferertrag	375'637	363'019	413'886		
+ 48	Ausserordentlicher Ertrag	0	0	0		
- 489	Entnahmen aus dem Eigenkapital	0	0	0		
=	Laufender Ertrag	4'962'406	4'578'580	5'009'154	0	0

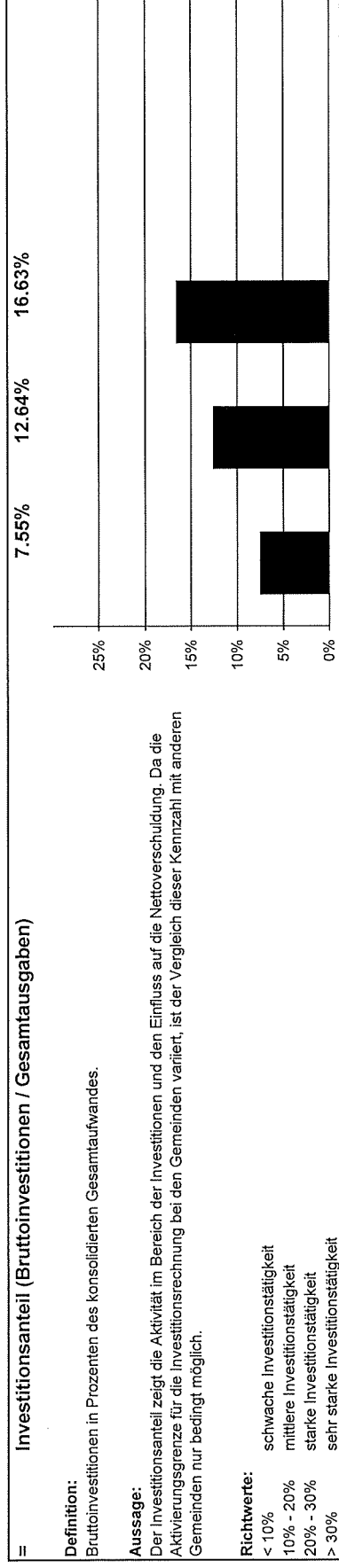


Investitionsanteil

Zillis-Reischen

Konto Nr.	Bezeichnung	2017	2018	2019	2020	2021
+ 50	Sachanlagen	259'579	536'259	732'382		
+ 51	Investitionen auf Rechnung Dritter					
+ 52	Immaterielle Anlagen					
+ 54	Darlehen					
+ 55	Beteiligungen	78'016		10'000		
+ 56	Eigene Investitionsbeiträge					
+ 58	Ausserordentliche Investitionen					
=	Bruttoinvestitionen	337'595	536'259	742'382	0	0

+ 30	Personalaufwand	621'738	656'027	675'956		
+ 31	Sach- und übriger Betriebsaufwand	1'306'056	1'134'390	1'039'161		
- 3180	Wertberichtigungen auf Forderungen		4'496			
+ 34	Finanzaufwand	125'351	131'083	66'761		
- 344	Wertberichtigungen Anlagen Finanzvermögen					
+ 36	Transferaufwand	2'575'231	1'874'400	2'025'882		
- 364	Wertberichtigungen Darlehen Verwaltungsvermögen					
- 365	Wertberichtigungen Beteiligungen	78'016				
- 366	Abschreibungen Investitionsbeiträge	414'451	84'781	84'781		
+ 380	Ausserordentlicher Personalaufwand					
+ 381	Ausserordentlicher Sach- und Betriebsaufwand					
+ 384	Ausserordentlicher Finanzaufwand (geldflusswirksam)					
+ 386	Ausserordentlicher Transferaufwand					
=	Laufende Ausgaben	4'135'909	3'706'624	3'722'978	0	0
+	Bruttoinvestitionen	337'595	536'259	742'382	0	0
=	Gesamtausgaben	4'473'504	4'242'883	4'465'360	0	0



Anhang zur Jahresrechnung 2019

Inhaltsverzeichnis

1. Rechnungslegungsgrundsätze, Grundsätze zur Bilanzierung und Bewertung.....	2
2. Eigenkapitalnachweis.....	3
3. Rückstellungsspiegel	3
4. Beteiligungsspiegel	3
5. Gewährleistungsspiegel	7
6. Verzeichnis der grossen Beitragsempfänger.....	7
7. Anlagenspiegel Finanzvermögen.....	7
8. Anlagenspiegel Verwaltungsvermögen.....	8
9. Anlagenspiegel übriges Verwaltungsvermögen.....	9
10. Ausserordentliche Geschäftsfälle.....	10
11. Zugesicherte Beiträge von Bund, Kanton und Dritten	10
12. Branchenregelungen für die linearen Abschreibungen der gebührenfinanzierten Ver- und Entsorgungsbereiche	10
13. Sonderbehandlung von Verwaltungsvermögen beim Übergang zum HRM2.....	10
14. Bewertung Sachanlagen Finanzvermögen – Abweichungen vom Verkehrswert.....	10
15. Angaben zum nicht bilanzierten Nutzungsvermögen.....	11
16. Verpflichtungskreditkontrolle	11

1. Rechnungslegungsgrundsätze, Grundsätze zur Bilanzierung und Bewertung

Rechnungslegungsgrundsätze

Die Rechnungslegung ist in Übereinstimmung mit dem Gesetz über den Finanzhaushalt des Kantons Graubünden (Finanzhaushaltsgesetz, FHG, BR 710.100) sowie der Finanzhaushaltsverordnung für die Gemeinden (FHVG, BR 710.200) erfolgt. Sie zeigt ein Bild des Finanzhaushaltes, welches der tatsächlichen Vermögens-, Finanz- und Ertragslage entspricht (true and fair view).

Grundsätze zur Bilanzierung und Bewertung

Das Finanzvermögen umfasst jene Vermögenswerte, die ohne Beeinträchtigung der Erfüllung öffentlicher Aufgaben veräussert werden können (Art. 2 Abs. 1 FHG). Es wird per Bilanzstichtag nach kaufmännischen Grundsätzen bewertet. Ausgenommen sind Grundstücke und Gebäude, deren Bewertung mindestens alle 10 Jahre erfolgt (Art. 26 FHG und Art. 20 FHVG).

Das Verwaltungsvermögen umfasst jene Vermögenswerte, die unmittelbar und auf längere Zeit der Erfüllung öffentlicher Aufgaben dienen (Art. 2 Abs. 2 FHG). Vermögenswerte des Verwaltungsvermögens werden bilanziert, wenn sie über mehrere Jahre genutzt werden können und die für die Gemeinde geltende Aktivierungsgrenze übersteigen (Art. 12 FHVG). Das Verwaltungsvermögen wird zu Anschaffungs- oder Herstellungskosten bilanziert. Sind keine Kosten entstanden, wird es zum Marktwert bilanziert. Das Verwaltungsvermögen, das durch Nutzung einem Wertverzehr unterliegt, wird ordentlich je Anlagekategorie nach der angenommenen Nutzungsdauer linear abgeschrieben. Ist bei einer Position des Verwaltungsvermögens eine dauerhafte und die ordentliche Nutzung übersteigende Wertminderung absehbar, wird deren Buchwert berichtigt (Art. 27 Abs. 4 FHG). Darlehen, Beteiligungen und Grundstücke werden nicht abgeschrieben, solange keine Wertminderung eintritt.

2. Eigenkapitalnachweis

Konto	Bezeichnung	Stand 01.01.19	Stand 31.12.19	Veränderung	Grund der Veränderung
29001	Vorschuss gegenüber SF Wasserversorgung	-81'712	-82'719	-1'007	Entnahme aus SF
29002.01	Verpflichtung gegenüber SF Abwasserbeseitigung	32'148	51'886	19'738	Einlage in SF
29003.01	Verpflichtung gegenüber SF Abfallwirtschaft	25'912	35'101	9'189	Einlage in SF
29009.01	Verpflichtung gegenüber SF Warmwasserversorgung	77'323	57'576	-19'747	Entnahme aus SF
29100.01	Ortsbildungsfonds	20'000	20'000	0	
29900.01	Jahresergebnis		786'901	786'901	Jahresgewinn
29990.01	Kumulierte Ergebnisse der Vorjahre	5'171'055	5'171'055	0	
	Total Eigenkapital	5'244'726	6'039'800	795'074	

3. Rückstellungsspiegel

Konto	Bezeichnung	Stand 01.01.19	Stand 31.12.19	Veränderung	Grund der Veränderung
	keine				

4. Beteiligungsspiegel

Darlehen des Verwaltungsvermögens, die mit der öffentlichen Aufgabenerfüllung oder Interessenz im Zusammenhang stehen

Konto Nr.	Bezeichnung, Rechtsform	Tätigkeit	Buchwert 31.12.20xx
keine			

Beteiligungen des Verwaltungsvermögens, die mit der öffentlichen Aufgabenerfüllung oder Interessenz im Zusammenhang stehen

Konto Nr.	Bezeichnung, Rechtsform	Tätigkeit	Art	Anzahl	Nominalwert	Beteiligung in %	Buchwert 31.12.2019
14550.02	Bergbahnen Splügen-Tambo AG	Bergbahnen / Tourismus	Namenaktien	16'803	5	6.8%	1
14550.03	Avers Skibetriebs AG	Bergbahnen / Tourismus	Namenaktien	100	50	1.6%	1
14550.04	Viamalainfra Betriebsgenossenschaft	Infrastrukturen / Tourismus	Anteilscheine	46	46'000	k.A.	46'000
14550.05	Regionale Gewerbezone Val Schons (Institut des öffentlichen Rechts)	Wirtschaftsförderung	Dotationskapital		24'300	24.3%	24'300
14550.06	Aktien Kraftwerke Hinterrhein AG	Wasserkraftwerke	Namenaktien	320	1'000	0.3%	320'000
14550.07	Scharser Heilbad Audeer AG	Heilbad	Namenaktien	99	500	1.8%	8'001
14550.08	Reziaholz GmbH	Vermarktung Holz	Stammanteile	1	1'000	1.0%	1'000
14550.09	Holzvermarktung GR AG	Vermarktung Holz	Stammanteile	10	1'000	2.5%	10'000
14550.10	Schlacht- und Verarbeitungs- genossenschaft Schams (SVS)	Produktion und Verarbeitung von Fleisch	Anteilscheine	k.A.	k.A.	k.A.	1

Formen der interkommunalen Zusammenarbeit und die ausgelagerten Trägerschaften

Name der Organisation	Rechtsform der Organisation	Tätigkeiten, erfüllte öffentliche Aufgaben	Anteil der Gemeinde	Wesentliche weitere Mitigentümer	Bemerkungen
0 Allgemeine Verwaltung					
Grundbuchamt Thuisis (Grundbuchkreis Thuisis)	Gemeindeverbindung ohne Rechtspersönlichkeit	Führung Grundbuchamt	1 Delegierte/r	Gemeinden Grundbuchkreis Thuisis	
Steuerallianz Schams-Rheinwald	Gemeindeverbindung ohne Rechtspersönlichkeit	Steuerveranlagung	1 Delegierte/r	Anderer, Avers, Casti-Wergenstein, Donat, Ferrara, Rheinwald, Lohn, Mathon, Sufers, Rongellen	
1 Öffentliche Ordnung und Sicherheit, Verteidigung					
Feuerwehr Anderer	Gemeindeverband (öffentlich rechtliche Körperschaft)	Feuerwehrorganisation	2 Delegierte	Anderer	keine Mitsprache
Region Viamala	Öffentliche Körperschaft mit eigener Rechtspersönlichkeit	Erfüllt die ihr vom Kanton oder den Regionsgemeinden übertragenen Aufgaben.	Zillis-Reischen ist durch das Gemeindepräsidium in der Präsidentenkonferenz vertreten. Zillis-Reischen verfügt über 1 von 29 Stimmen.	Alle 25 Gemeinden der Region Viamala	Die Regionsgemeinden leisten an die direkten Aufwendungen der Region eine Grundgebühr, 20% der Aufwendungen werden über eine für alle Gemeinden gleiche Grundpauschale finanziert.
2 Bildung					
Schulverband Schams (SVS)	Gemeindeverband (öffentlich rechtliche Körperschaft)	Schulunterricht	4 Delegierte	Anderer, Casti-Wergenstein, Donat, Ferrara, Lohn, Mathon, Rongellen	
Schullegenschaften in Zillis (Miteigentum)	Vertrag	Miteigentum der Gemeinden an den Schulanlagen in Zillis (Oberstufenschulhaus in Baurecht, Turnhalle)	Die Gemeinde Zillis-Reischen trägt 51% an den Kosten für Investitionen und Renovationen. Vom Jahresergebnis (Mieteinnahmen und Betriebskosten) hat die Gemeinde Zillis-Reischen 75.5% zu tragen.	Casti-Wergenstein, Donat, Lohn, Mathon, Rongellen	
3 Kultur, Sport und Freizeit, Kirche					

Name der Organisation	Rechtsform der Organisation	Tätigkeiten, erfüllte öffentliche Aufgaben	Anteil der Gemeinde	Wesentliche weitere Miteigentümer	Bemerkungen
4 Gesundheit					
Spital Thusis	Stiftung	Betrieb des Regionalspitals Thusis	1 Delegierte/r	Total 80 Delegierte, Gemeinden der Region Viamala, Albulavra, Bergün, Filisur	Defizitverteilung wird im Verhältnis Einwohnerzahlen und Steuererträge
Regionaler Gemeindeverband Hinterrein für das Pflegeheim Glienda	Gemeindeverband (öffentlich rechtliche Körperschaft)	Angebote Pflege-/Altersheim	4 Delegierte	Anderer, Avers, Casti-Wergenstein, Donat, Ferrara, Rheinwald, Lohn, Mathon, Sufers, Rongellen	
Spitex Viamala in Spital Thusis integriert	Verein	Ambulante Krankenpflege	1 Delegierte/r	Gemeinden Region Viamala sowie Einzelpersonen	ab 2020 in Spital Thusis integriert
7 Umweltschutz und Raumordnung					
Abwasserverband Val Schons	Gemeindeverband (öffentlich rechtliche Körperschaft)	Abwasserbeseitigung	4 Delegierte	Anderer, Casti-Wergenstein, Donat, Lohn, Mathon	
Abfallbewirtschaftungsverband Mittelbünden AVIM	Gemeindeverband (öffentlich rechtliche Körperschaft)	Dem Verband obliegt die vorschriftsgemässe Abfallbewirtschaftung	1 Delegierte/r	Gemeinde Mittelbünden (umfasst die ehemaligen Bezirke Albulavra, Heinzenberg, Hinterrein und Inboden, total 35 Gemeinden)	
8 Volkswirtschaft					
Forst-Werk Zillis Schamsenberg	Vertrag	Forst- und Werkdienst	2 Delegierte	Korporation Berschaft Schams (2 Delegierte)	
Regionale Gewerbezone Val Schons	Institut des öffentlichen Rechts	Erwerb von Grundeigentum und Erschliessung, damit Unternehmen angesiedelt werden können	2 Delegierte	Anderer, Casti-Wergenstein, Donat, Ferrara, Lohn, Mathon	
Viamala Tourismus	Verein	Entwicklung Tourismus	1 Delegierte/r	Gemeinden Region Viamala	
Viamalainfra Betriebsgenossenschaft	Genossenschaft	Führung Viamala Schlucht	1 Delegierte/r	verschiedene Gemeinden aus der Region Viamala sowie weitere einzelne Genossenschaftler	
Naturpark Beverin	Verein	Tourismus/Natur/Gewerbe	1 Delegierte/r	Anderer, Casti-Wergenstein, Donat, Ferrara, Lohn, Mathon, Rongellen, Safien, Einzelmitglieder	
9 Finanzen und Steuern					
Gemeindekorporation Hinterrein	Gemeindeverband (öffentlich rechtliche Körperschaft)	Wahrung der den Konzessionsgemeinden zustehenden Rechte und Interessen für die drei Kraftwerksstufen	6 Delegierte	Anderer, Avers, Bregaglia, Casti-Wergenstein, Donat, Ferrara, Lohn, Mathon, Rongellen, Sils i.D., Rheinwald, Sufers, Thusis	
Corporaziun Val Schons	Gemeindeverband (öffentlich rechtliche Körperschaft)	Regionaler Finanzausgleich, Unterstützung von Projekten in der Region	7 Delegierte	Anderer, Casti-Wergenstein, Donat, Ferrara, Lohn, Mathon, Rongellen	

5. Gewährleistungsspiegel

Einheit / Organisation	Gewährleistung	Gde. versammlung	sicherten Leistungen	im Berichtsjahr	spezifischen Risiken	Verfall
keine						

6. Verzeichnis der grossen Beitragsempfänger

Konto Nr.	Name des Empfängers	Rechtsform	Tätigkeiten, Zweck	Zahlung im Berichtsjahr
keine (gleich wie Vorjahr)				

7. Anlagenspiegel Finanzvermögen

Konto	10800	10801	1084	1086	1087	1089	Total
Sachanlagen	Grundstücke	Grundstücke	Gebäude	Mobilien	Anlagen	übrige	
Finanzvermögen	Finanzvermögen	Grundstücke mit Baurechten	Finanzvermögen	Finanzvermögen	im Bau	Sachanlagen	FV
Buchwert per 01.01.19	171'000.00	343'000.00	3'093'000.00	0.00	0.00	0.00	3'607'000.00
+ Zugänge	0.00	0.00	0.00	0.00	0.00	0.00	0.00
+ Übertragungen vom VW	0.00	0.00	0.00	0.00	0.00	0.00	0.00
- Abgänge	0.00	0.00	0.00	0.00	0.00	0.00	0.00
- Übertragungen ins VW	0.00	0.00	0.00	0.00	0.00	0.00	0.00
+/- Verkehrswertanpassungen	0.00	0.00	0.00	0.00	0.00	0.00	0.00
Umgliederungen	0.00	0.00	0.00	0.00	0.00	0.00	0.00
Buchwert per 31.12.19	171'000.00	343'000.00	3'093'000.00	0.00	0.00	0.00	3'607'000.00

8. Anlagenspiegel Verwaltungsvermögen

Konto	1400	1401	1402	1403	1404	1405	1406	1407	Total
Sachanlagen Verwaltungsvermögen	Grundstücke unüberbaut	Strassen/ Verkehrswege	Wasserbau	übrige Tiefbauten	Hochbauten	Waldungen	Mobilien VV	Anlagen im Bau VV	
Anschaffungskosten									
Stand per 01.01.19	0.00	818'657.50	0.00	1'335'582.45	743'998.50	0.00	0.00	404'829.05	3'303'067.50
+ Zugänge	0.00	29'517.60	0.00	0.00	0.00	0.00	0.00	582'941.51	612'459.11
- Abgänge	0.00	0.00	0.00	0.00	0.00	0.00	0.00	-116'177.50	-116'177.50
Umgliederungen	0.00	0.00	0.00	0.00	0.00	0.00	0.00	0.00	0.00
Stand per 31.12.19	0.00	848'175.10	0.00	1'335'582.45	743'998.50	0.00	0.00	871'593.06	3'799'349.11
Kumulierte Abschreibungen									
Stand per 01.01.19	0.00	176'043.25	0.00	218'523.35	164'341.30	0.00	0.00	0.00	558'907.90
+ Ordentliche Abschreibungen	0.00	89'323.55	0.00	109'914.55	82'170.65	0.00	0.00	0.00	281'408.75
+ Ausserord. Abschreibungen	0.00	0.00	0.00	0.00	0.00	0.00	0.00	0.00	0.00
+ Zusätzliche Abschreibungen	0.00	0.00	0.00	0.00	0.00	0.00	0.00	0.00	0.00
- Abgänge	0.00	0.00	0.00	0.00	0.00	0.00	0.00	0.00	0.00
Umgliederungen	0.00	0.00	0.00	0.00	0.00	0.00	0.00	0.00	0.00
Stand per 31.12.19	0.00	265'366.80	0.00	328'437.90	246'511.95	0.00	0.00	0.00	840'316.65
Buchwert per 31.12.19	0.00	582'808.30	0.00	1'007'144.55	497'486.55	0.00	0.00	871'593.06	2'959'032.46

9. Anlagenspiegel übriges Verwaltungsvermögen

Anschaffungskosten									
Stand per 01.01.19	17'199.00	0.00	0.00	0.00	192'427.00	0.00	477'320.00	1'007'919.00	1'694'865.00
+ Zugänge	-17'199.00	0.00	0.00	0.00	25'988.95	0.00	10'000.00	-681'515.50	-662'725.55
- Abgänge	0.00	0.00	0.00	0.00	0.00	0.00	0.00	0.00	0.00
Umgliederungen	0.00	0.00	0.00	0.00	0.00	0.00	0.00	0.00	0.00
Stand per 31.12.19	0.00	0.00	0.00	0.00	218'415.95	0.00	487'320.00	326'403.50	1'032'139.45
Kumulierte Abschreibungen									
Stand per 01.01.19	17'199.00	0.00	0.00	0.00	48'106.80	0.00	78'016.00	499'232.30	642'554.10
+ Ordentliche Abschreibungen	-17'199.00	0.00	0.00	0.00	27'302.00	0.00	0.00	-690'667.85	-680'564.85
+ Ausserord. Abschreibungen	0.00	0.00	0.00	0.00	0.00	0.00	0.00	0.00	0.00
+ Zusätzliche Abschreibungen	0.00	0.00	0.00	0.00	0.00	0.00	0.00	0.00	0.00
- Abgänge	0.00	0.00	0.00	0.00	0.00	0.00	0.00	0.00	0.00
Umgliederungen	0.00	0.00	0.00	0.00	0.00	0.00	0.00	0.00	0.00
Stand per 31.12.19	0.00	0.00	0.00	0.00	75'408.80	0.00	78'016.00	-19'1435.55	-38'010.75
Buchwert per 31.12.19	0.00	0.00	0.00	0.00	143'007.15	0.00	409'304.00	517'839.05	1'070'150.20

10. Ausserordentliche Geschäftsfälle

Konto Nr.	Bezeichnung	Betrag	Begründung
	keine		

11. Zugesicherte Beiträge von Bund, Kanton und Dritten

Konto Nr.	Bezeichnung	Betrag	Begründung
	keine		

12. Branchenregelungen für die linearen Abschreibungen der gebührenfinanzierten Ver- und Entsorgungsbereiche

Angewendete Branchenregelungen für die linearen Abschreibungen der gebührenfinanzierten Ver- und Entsorgungsbereiche
keine

13. Sonderbehandlung von Verwaltungsvermögen beim Übergang zum HRM2

Konto	Bezeichnung	Buchwert HRM1 per 31.12.2016	Buchwert HRM2 per 01.01.2017	Restnutzungs- dauer	Abschr.satz pro Jahr
	keine				

14. Bewertung Sachanlagen Finanzvermögen – Abweichungen vom Verkehrswert

Konto Nr.	Bezeichnung	Verkehrswert	Buchwert 31.12.2017	Begründung Abweichung
	keine			

15. Angaben zum nicht bilanzierten Nutzungsvermögen

Parzellen Nr.	Bezeichnung	Fläche in m ²
	Die Gemeinde Zillis-Reischen ist Eigentümerin von 128 Parzellen mit einer Gesamtfläche von insgesamt 10'075'417 m ² . Davon befinden sich 38 Parzellen mit einer Gesamtfläche von 9'784'688 m ² im Nutzungsvermögen.	

16. Verpflichtungskreditkontrolle

Kreditbeschluss			Investitionsrechnung		Kreditkontrolle						
Datum	Organ	B/N *	Kreditsumme	Konto Nr.	Objektbezeichnung	Ausgaben		Einnahmen		Verfügbarer Restkredit	
						Stand 01.01.2019	IR 2019	Stand 31.12.2019	IR 2019		Stand 01.01.2019
08.12.2017	GV	B	101'500	2170.5040.00	Sanierung Schulhaus (neuer Teil)	23'589	12'042	35'631	35'631	0	0
				2171.5040.00	Sanierung Schulhaus (alter Teil)	77'389	28'522	105'911	0	0	-4411
08.12.2017	GV	B	460'000	7101.5031.00	Reservoir Reischen	337'879	337'879	337'879	0	15'000	137'121
08.12.2017	GV	B		7101.5031.00	Brunnenstube La Tur						
23.06.2017	GV	B	285'000	7101.5031.01	Grunderschliessung Zarnos	305'428	5'385	310'813	0	0	-25'813
	GV	B		7900.5110.00	QP Zarnos	0	0	0	0	0	0
7.12.2018	GV	B	120'000	4120.5040.00	Glienda Küchel/Garderobe	0	93'933	93'933	0	0	26'067
7.12.2018	GV	B	33'000	7900.5090.01	KRL	0	25'989	25'989	0	0	7'011
7.12.2018	GV	B	77'000	1610.5030.00	Altlastensanierung	7'585	141'167	148'752	0	65'546	-6'206
7.12.2018	GV	B	40'000	6150.5010.01	LED 2. Etappe	0	29'517	29'517	0	0	10'483
5.12.2019	GV	B	1'100'000	7101.5031.03	Reservoir Zillis	0	57'945	57'945	0	0	1'042'055

Organ: U = Urne, GV = Gemeindeversammlung, P = Parlament, V = Gemeindevorstand

* Brutto- / Nettokredit: Wird der Kredit netto beschlossen, sind die Einnahmen ebenfalls zu berücksichtigen.

**BERICHT DER EXTERNEN REVISIONSSTELLE ZUR JAHRESRECHNUNG 2019
an die Geschäftsprüfungskommission und an den Gemeindevorstand
der Gemeinde**

ZILLIS-REISCHEN

Als externe Revisionsstelle haben wir auftragsgemäss die beiliegende Jahresrechnung der Gemeinde Zillis-Reischen, bestehend aus Bilanz, Erfolgsrechnung, Investitionsrechnung, Geldflussrechnung und Anhang für das am 31. Dezember 2019 abgeschlossene Rechnungsjahr geprüft.

Verantwortung des Gemeindevorstandes

Der Gemeindevorstand ist für die Aufstellung der Jahresrechnung in Übereinstimmung mit den kantonalen und kommunalen gesetzlichen Vorschriften verantwortlich. Diese Verantwortung beinhaltet die Ausgestaltung, Implementierung und Aufrechterhaltung eines internen Kontrollsystems mit Bezug auf die Aufstellung einer Jahresrechnung, die frei von wesentlichen falschen Angaben als Folge von Verstössen oder Irrtümern ist. Darüber hinaus ist der Gemeindevorstand für die Anwendung sachgemässer Rechnungslegungsmethoden sowie die Vornahme angemessener Schätzungen verantwortlich.

Verantwortung der externen Revisionsstelle

Unsere Verantwortung ist es, aufgrund unserer Prüfung ein Prüfungsurteil über die Jahresrechnung abzugeben. Wir haben unsere Prüfung in Übereinstimmung mit den gesetzlichen Vorschriften und dem Schweizer Prüfungshinweis 60 *Prüfung und Berichterstattung des Abschlussprüfers einer Gemeindefinanzrechnung* vorgenommen. Nach diesem Prüfungshinweis haben wir die beruflichen Verhaltensanforderungen einzuhalten und die Prüfung so zu planen und durchzuführen, dass wir hinreichende Sicherheit gewinnen, ob die Jahresrechnung frei von wesentlichen falschen Angaben ist.

Eine Prüfung beinhaltet die Durchführung von Prüfungshandlungen zur Erlangung von Prüfungsnachweisen für die in der Jahresrechnung enthaltenen Wertansätze und sonstigen Angaben. Die Auswahl der Prüfungshandlungen liegt im pflichtgemässen Ermessen des Prüfers. Dies schliesst eine Beurteilung der Risiken wesentlicher falscher Angaben in der Jahresrechnung als Folge von Verstössen oder Irrtümern ein. Bei der Beurteilung dieser Risiken berücksichtigt der Prüfer das interne Kontrollsystem, soweit es für die Aufstellung der Jahresrechnung von Bedeutung ist, um die den Umständen entsprechenden Prüfungshandlungen festzulegen, nicht aber um ein Prüfungsurteil über die Wirksamkeit des internen Kontrollsystems abzugeben. Die Prüfung umfasst zudem die Beurteilung der Angemessenheit der angewandten Rechnungslegungsmethoden, der Plausibilität der vorgenommenen Schätzungen sowie eine Würdigung der Gesamtdarstellung der Jahresrechnung. Wir sind der Auffassung, dass die von uns erlangten Prüfungsnachweise eine ausreichende und angemessene Grundlage für unser Prüfungsurteil bilden.

Prüfungsurteil

Nach unserer Beurteilung entspricht die Jahresrechnung für das am 31. Dezember 2019 abgeschlossene Rechnungsjahr den kantonalen und kommunalen gesetzlichen Vorschriften.



Berichterstattung aufgrund weiterer gesetzlicher Vorschriften

Wir bestätigen, dass wir die Anforderungen an die Zulassung gemäss Revisionsaufsichtsgesetz (RAG), die Fachkunde und die Unabhängigkeit gemäss den gesetzlichen Vorschriften erfüllen und keine mit unserer Unabhängigkeit nicht vereinbaren Sachverhalte vorliegen.

Die Exekutive sorgt gemäss Art. 28 der Finanzhaushaltsverordnung für die Gemeinden (FHV) für ein zweckmässiges, risikoorientiertes internes Kontrollsystem (IKS). Wir weisen darauf hin, dass nicht in allen wesentlichen Bereichen eine schriftliche Dokumentation des IKS existiert.

Wir empfehlen die vorliegende Jahresrechnung zu genehmigen.

Chur, 15. Juli 2020

CURIA TREUHAND AG

Flavio Andri
Dipl. Wirtschaftsprüfer
Leitender Revisor

Tino Zanetti

Bericht und Antrag der Geschäftsprüfungskommission zur Jahresrechnung 2019

Als Geschäftsprüfungskommission haben wir im Sinne von Art. 53 der Gemeindeverfassung vom 10. März 2017 die Geschäfts- und Rechnungsführung sowie die Jahresrechnung (Erfolgsrechnung, Bilanz, Investitionsrechnung) der Politischen Gemeinde Zillis-Reischen für das am 31. Dezember 2019 abgeschlossene Geschäftsjahr 2019 geprüft.

Für die Jahresrechnung ist der Gemeindevorstand verantwortlich. Die Überprüfung der Übereinstimmung der Jahresrechnung 2019 der Gemeinde Zillis-Reischen mit den kantonalen Vorgaben wie auch die korrekte Umsetzung der Vorgaben des «Harmonisierten Rechnungsmodells 2» (HRM2) wurde durch die externe Revisionsstelle des Büros «Curia Treuhand AG», 7001 Chur durchgeführt. Die korrekte Rechnungsführung wird durch das Treuhandbüro entsprechend bestätigt (siehe separater Bericht der Curia Treuhand AG vom 15. Juli 2020).

Unsere Prüfungen erfolgten nach den üblichen Grundsätzen, wonach eine Prüfung so zu planen und durchzuführen ist, dass wesentliche Fehlansagen in der Jahresrechnung mit angemessener Sicherheit erkannt werden. Wir prüften die Posten und Angaben der Jahresrechnung mittels Analysen und Erhebungen auf Basis von Stichproben. Ein besonderes Augenmerk wurde hierbei unter anderem auf die Umsetzung und Einhaltung der gewährten Kredite, die Spezialfinanzierungen, Soziales, Stromversorgung der Gemeinde und der Benutzung der Alphütten gelegt. Wir sind der Auffassung, dass unsere Prüfung eine ausreichende Grundlage für unser Urteil bildet.

In der Jahresrechnung 2019 ergibt sich bei einem Ertrag von Fr. 5'248'387.81 und einem Aufwand von Fr. 4'461'486.79 ein Ertragsüberschuss von Fr. 786'901.02. Die ordentlichen und ausserordentlichen Abschreibungen von Fr. 391'917.76 erfolgten im Rahmen der kantonalen Vorgaben.

Die langfristigen Finanzverbindlichkeiten (Schulden) konnten im Berichtsjahr als Folge des guten Abschlusses von Fr. 6'314'256.– um Fr. 1'220'000.– auf Fr. 5'055'000.– reduziert werden.

Gemäss unserer Beurteilung entspricht die Geschäftsführung, die Buchführung, die Jahresrechnung wie auch die getätigten ordentlichen und ausserordentlichen Abschreibungen den allgemeinen Richtlinien.

Antrag

Die Geschäftsprüfungskommission beantragt der Gemeindeversammlung, die vorliegende Jahresrechnung sowie die Geschäfts- und Buchführung zu genehmigen und den verantwortlichen Organen für das Geschäftsjahr 2019 Entlastung zu erteilen.

Wir danken dem Vorstand, den Behördenmitgliedern und den Mitarbeitenden für ihren Einsatz im Interesse der Gemeinde.

Zillis-Reischen, 16. Juli 2020

Gaudenz Janett

Barbara Berni

Philipp Hugentobler