




Gemeinde Zillis-Reischen

Jahresrechnung 2018



Detaillierte Version zu Handen der Gemeindeversammlung vom 21.6.2018

Inhalt

1. Teil

Bilanz	Seite 1-6
Erfolgsrechnung nach Funktionen	Seite 7-18
Erfolgsrechnung nach Arten	Seite 19-23
Investitionsrechnung nach Funktionen	Seite 24-26
Investitionsrechnung nach Arten	Seite 27-28
Geldflussrechnung und Kennzahlen	

2. Teil

Anhang zur Jahresrechnung

1. Rechnungslegungsgrundsätze
2. Eigenkapitalnachweis
3. Rückstellungsspiegel
4. Beteiligungsspiegel
5. Gewährleistungsspiegel
6. Verzeichnis der grossen Beitragsempfänger
7. Anlagespiegel Finanzvermögen
8. Anlagespiegel Verwaltungsvermögen
9. Anlagespiegel Übriges Verwaltungsvermögen
10. Ausserordentliche Geschäftsfälle
11. Zugesicherte Beiträge von Bund, Kanton und Dritten
12. Branchenregelung für die lineare Abschreibung der gebührenfinanzierten Ver- und Entsorgungsbereiche
13. Sonderbehandlung von Verwaltungsvermögen beim Übergang zum HRM2
14. Bewertung Sachanlagen Finanzvermögen - Abweichungen vom Verkehrswert
15. Angaben zum nicht bilanzierten Nutzungsvermögen
16. Verpflichtungskreditkontrolle

3. Teil

Bericht externe Revisionsstelle

Bericht und Antrag der Geschäftsprüfungskommission zur Jahresrechnung 2018

Bilanz

Gemeinde Zillis-Reischen
Buchungsperiode 2018

Einwohnergemeinde		Anfangsbestand per 01.01.2018	Zuwachs	Veränderung Abgang	Endbestand per 31.12.2018
1	Einwohnergemeinde AKTIVEN	13'824'345.30	12'974'904.39	14'337'405.22	12'461'844.47
2	PASSIVEN	13'824'345.30	2'055'731.44	3'418'232.27	12'461'844.47

Bilanz

Gemeinde Zillis-Reischen
Buchungsperiode 2018

Einwohnergemeinde		Anfangsbestand per 01.01.2018	Zuwachs	Veränderung Abgang	Endbestand per 31.12.2018
1	AKTIVEN	13'824'345.30	12'974'904.39	14'337'405.22	12'461'844.47
10	Finanzvermögen	10'089'439.80	12'188'975.94	13'613'041.77	8'665'373.97
100	Flüssige Mittel und kurzfristige Geldanlagen	2'515'821.47	8'805'481.86	8'870'626.16	2'450'677.17
1000	Kasse	9'140.35	23'717.20	26'336.65	6'520.90
10000	Hauptkassen	9'140.35	23'717.20	26'336.65	6'520.90
10000.01	Kassa Gemeindekanzlei	1'176.40	16'288.00	15'605.40	1'859.00
10000.02	Kassa Ausstellung Kirche	6'870.00		2'376.60	4'493.40
10000.03	Kassa Mittagstisch	1'093.95	7'429.20	8'354.65	168.50
1001	Post	260'220.69	2'268'934.26	2'340'956.39	188'198.56
10010	Post-Geschäftskonten	260'220.69	2'268'934.26	2'340'956.39	188'198.56
10010.01	Postfinance 70-1478-5	247'482.54	2'268'934.26	2'340'836.39	175'580.41
10010.02	Postfinance 70-2583-8 Ausstellung	12'738.15		120.00	12'618.15
1002	Bank	2'246'460.43	6'512'830.40	6'503'333.12	2'255'957.71
10020	Bankkontokorrente	2'226'850.13	6'512'826.50	6'503'333.12	2'236'343.51
10020.01	GKB CG 135.212.100 Kontokorrent	2'016'710.79	6'309'309.16	6'235'923.87	2'090'096.08
10020.04	UBS 208-916382.01 Z	106'278.15	90'000.00	196'278.15	
10020.07	Raiffeisen 4205317	33'754.75	41.54		33'796.29
10020.08	Raiffeisen 4205310 Ausstellung CHF	38'724.79	82'214.87	65'068.95	55'870.71
10020.09	Raiffeisen 4205371 Ausstellung EUR	28'554.70	30'116.93	4'785.95	53'885.68
10020.12	Raiffeisen 4205326 Mittagstisch	2'826.95	1'144.00	1'276.20	2'694.75
10021	Weitere Bankkonten	19'610.30	3.90		19'614.20
10021.00	GKB CA 135.212.103 Forstdep.	19'610.30	3.90		19'614.20
101	Forderungen	2'121'540.90	3'299'968.58	3'026'058.18	2'395'451.30
1010	Forderungen aus Lieferungen und Leistungen gegenüber Dritten	1'068'306.55	1'193'421.23	1'245'115.25	1'016'612.53
10100	Forderungen aus Lieferungen und Leistungen	1'066'902.35	1'191'737.03	1'243'715.25	1'014'924.13
10100.01	Forderungen Sammelkonto	597'819.05	509'468.58	598'037.05	509'250.58
10100.02	Debitoren Energieverkauf	11'700.05	82'226.60	77'232.80	16'693.85
10100.03	Debitoren VESR neu	141'099.75	415'480.75	530'193.70	26'386.80
10100.50	Quartierplanung QP Zarnos	312'280.80	184'561.10	34'249.00	462'592.90
10100.51	Quartierplanung QP Reschen	4'002.70		4'002.70	
10101	Forderungen Verrechnungssteuer	1'404.20	1'684.20	1'400.00	1'688.40
10101.00	Verrechnungssteuern	1'404.20	1'684.20	1'400.00	1'688.40
1011	Kontokorrente mit Dritten	465'221.35	1'402'763.80	1'117'576.73	750'408.42
10110	Kontokorrente mit Kanton und anderen Gemeinden	46'730.47	128'523.75	144'901.60	30'352.62
10110.80	Abrechnungskonto abx-tax	15'143.15	127'780.05	141'279.60	1'643.60
10110.81	Gemeindeabrechnungskonto	31'587.32	743.70	3'622.00	28'709.02
10111	Kontokorrente mit Zweckverbänden und Anstalten	418'490.88	1'274'240.05	972'675.13	720'055.80
10111.00	SVS Schulverband Schams	341'211.25	867'177.75	700'045.00	508'344.00
10111.01	Forst-Werk Zillis Schamserberg	77'279.63	407'062.30	272'630.13	211'711.80
1012	Steuerforderungen	588'013.00	650'093.60	609'676.25	628'430.35
10120	Forderungen Gemeindesteuern	588'013.00	650'093.60	609'676.25	628'430.35
10120.02	Gemeindesteuern abx-tax	588'013.00	650'093.60	609'676.25	628'430.35
1019	Übrige Forderungen		53'689.95	53'689.95	
10191	Guthaben bei Sozialversicherungen		14'540.00	14'540.00	
10191.00	Debitor SVA		14'540.00	14'540.00	
10192	MWST-Vorsteuerguthaben		39'149.95	39'149.95	
10192.00	Vorsteuer MWSt ER		39'149.95	39'149.95	
104	Aktive Rechnungsabgrenzungen	90'292.43	83'525.50	90'292.43	83'525.50

Bilanz

Gemeinde Zillis-Reischen
Buchungsperiode 2018

Einwohnergemeinde		Anfangsbestand per 01.01.2018	Zuwachs	Veränderung Abgang	Endbestand per 31.12.2018
1040	Aktive Rechnungsabgrenzungen Erfolgsrechnung	90'292.43	83'525.50	90'292.43	83'525.50
10400	Aktive Rechnungsabgrenzungen Erfolgsrechnung	90'292.43	83'525.50	90'292.43	83'525.50
10400.01	Aktive Rechnungsabgrenzung Erfolgsrechnung	90'292.43	83'525.50	90'292.43	83'525.50
107	Langfristige Finanzanlagen	144'785.00		16'065.00	128'720.00
1070	Aktien und Anteilscheine	200.00			200.00
10702	Anteilscheine	200.00			200.00
10702.03	Anteilschein Raiffeisenbank	200.00			200.00
1071	Verzinsliche Anlagen	144'585.00		16'065.00	128'520.00
10710	Langfristige Darlehen	144'585.00		16'065.00	128'520.00
10710.02	Finanzvermögen Darlehen Forst-Werk Zillis-Schamserberg	144'585.00		16'065.00	128'520.00
108	Sachanlagen Finanzvermögen	5'217'000.00		1'610'000.00	3'607'000.00
1080	Grundstücke Finanzvermögen	514'000.00			514'000.00
10800	Grundstücke Finanzvermögen	171'000.00			171'000.00
10800.01	Parzelle 179 Bauland Nislas	143'000.00			143'000.00
10800.02	Parzelle 468 Bauland Suletschas	28'000.00			28'000.00
10801	Grundstücke Finanzvermögen mit Baurechten	343'000.00			343'000.00
10801.01	Parzelle 25 Pardi Sut mit Baurechten	80'000.00			80'000.00
10801.02	Parzelle 75 Nislas mit Baurecht	263'000.00			263'000.00
1084	Gebäude Finanzvermögen	4'703'000.00		1'610'000.00	3'093'000.00
10840	Gebäude Finanzvermögen	4'678'000.00		1'610'000.00	3'068'000.00
10840.01	Parzelle 167 Stall-Remis Pardi	50'000.00			50'000.00
10840.02	Parzelle 168 Gemeindehaus Praxis Pardi	2'240'000.00		1'610'000.00	630'000.00
10840.03	Parzelle 213 Magazin-Remise Vischnanca Sut	58'000.00			58'000.00
10840.04	Parzelle 281 Rathaus Plaz	975'000.00			975'000.00
10840.05	Parzelle 292 Wohn- und Geschäftshaus/Volg	1'330'000.00			1'330'000.00
10840.06	Parzelle 387 Altes Feuerwehr- lokal Suletschas	25'000.00			25'000.00
10841	Grundeigentumsanteile Finanzvermögen	25'000.00			25'000.00
10841.01	Parzelle 280 Autoabstellplatz STWEG Plaz	25'000.00			25'000.00
14	Verwaltungsvermögen	3'734'905.50	785'928.45	724'363.45	3'796'470.50
140	Sachanlagen Verwaltungsvermögen	2'573'760.05	553'458.45	383'058.90	2'744'159.60
1401	Strassen / Verkehrswege	605'020.70	202'205.25	164'611.70	642'614.25
14010	Strassen / Verkehrswege	605'020.70	202'205.25	164'611.70	642'614.25
14010.01	Strassen, Plätze und Wege	691'452.25	202'205.25	75'000.00	818'657.50
14010.99	Wertberichtigung Strassen, Plätze und Wege	86'431.55-		89'611.70	176'043.25-
1403	Übrige Tiefbauten	1'161'685.45	65'288.20	109'914.55	1'117'059.10
14031	Tiefbauten Wasserversorgung	695'486.20		63'198.45	632'287.75
14031.01	Tiefbauten Wasserversorgung	758'684.65			758'684.65
14031.99	Wertberichtigung Tiefbauten Wasserversorgung	63'198.45-		63'198.45	126'396.90-
14033	Tiefbauten Abfallwirtschaft	64'575.10		5'867.90	58'707.20
14033.01	Tiefbauten Abfallwirtschaft	70'443.00			70'443.00
14033.99	Wertberichtigung Tiefbauten Abfallwirtschaft	5'867.90-		5'867.90	11'735.80-
14034	Stromversorgung	58'612.05		8'373.15	50'238.90
14034.01	Tiefbauten Stromversorgung	66'985.20			66'985.20
14034.99	Wertberichtigung Tiefbauten Stromversorgung	8'373.15-		8'373.15	16'746.30-
14035	Warmwasserversorgung	343'012.10	65'288.20	32'475.05	375'825.25

Bilanz

Gemeinde Zillis-Reischen
Buchungsperiode 2018

Einwohnergemeinde		Anfangsbestand per 01.01.2018	Zuwachs	Veränderung Abgang	Endbestand per 31.12.2018
14035.00	Warmwasserversorgung	374'181.40	65'288.20		439'469.60
14035.99	Wertberichtigung Warmwasserversorgung	31'169.30-		32'475.05	63'644.35-
1404	Hochbauten	661'827.85		82'170.65	579'657.20
14040	Hochbauten	661'827.85		82'170.65	579'657.20
14040.01	Allgemeiner Haushalt Hochbauten Allgemeiner Haushalt	743'998.50			743'998.50
14040.99	Wertberichtigung Hochbauten Allgemeiner Haushalt	82'170.65-		82'170.65	164'341.30-
1407	Anlagen im Bau Verwaltungsverm ögen	145'226.05	268'766.00	9'163.00	404'829.05
14070	Allgemeiner Haushalt		108'564.05		108'564.05
14070.01	Schiesstand Alllastensanierung		7'585.85		7'585.85
14070.02	Schulhaus neuer Teil Sanierung		23'589.20		23'589.20
14070.03	Schulhaus alter Teil Sanierung		77'389.00		77'389.00
14071	Wasserversorgung	145'226.05	160'201.95	9'163.00	296'265.00
14071.01	Anlagen im Bau Wasserversorgung	145'226.05	160'201.95	9'163.00	296'265.00
1409	Übrige Sachanlagen		17'199.00	17'199.00	
14090	Allgemeiner Haushalt		17'199.00	17'199.00	
14090.00	Übrige Sachanlagen Allgemeiner Haushalt	17'199.00		17'199.00	
14090.99	Wertberichtigung Übrige Sachanlagen allgemeiner HH	17'199.00-	17'199.00		
142	Immaterielle Anlagen	168'373.60		24'053.40	144'320.20
1429	Übrige immaterielle Anlagen	168'373.60		24'053.40	144'320.20
14290	Allgemeiner Haushalt	168'373.60		24'053.40	144'320.20
14290.01	Übrige immaterielle Anlagen Allgemeiner Haushalt	192'427.00			192'427.00
14290.99	Wertberichtigung übrige immaterielle Anlagen	24'053.40-		24'053.40	48'106.80-
145	Beteiligungen	399'304.00			399'304.00
1455	Beteiligungen an privaten Unternehmungen	399'304.00			399'304.00
14550	Beteiligungen an privaten Unternehmungen	399'304.00			399'304.00
14550.02	Aktien Bergbahnen Splügen Tamb	78'017.00			78'017.00
14550.03	Aktien Avers Skibetrieb AG	1.00			1.00
14550.04	Gen. Kapital Viamalainfra	46'000.00			46'000.00
14550.05	Gewerbezone Val Schons Dotationskapital	24'300.00			24'300.00
14550.06	Beteiligung KW Hinterrhein AG	320'000.00			320'000.00
14550.07	Beteiligung Schamser Heilbad	8'001.00			8'001.00
14550.08	Anteilschein Rezialholz	1'000.00			1'000.00
14550.10	Anteilschein Schlacht- und Verarbeitungsgen. Schams	1.00			1.00
14550.99	Wertberichtigung Beteiligungen an privaten Unternehmungen	78'016.00-			78'016.00-
146	Investitionsbeiträge	593'467.85	232'470.00	317'251.15	508'686.70
1462	Investitionsbeiträge an Gemein den und Gemeindezweckverbände	593'467.85		84'781.15	508'686.70
14620	Allgemeiner Haushalt	593'467.85		84'781.15	508'686.70
14620.00	Investitionsbeitrag Betagtenheim	97'200.00			97'200.00
14620.01	Investitionsbeitrag Oberstufenbeitrag	426'060.00			426'060.00
14620.02	Investitionsbeitrag Forstwerkhof	252'189.00			252'189.00
14620.99	Wertberichtigung Investitionsbeiträge	181'981.15-		84'781.15	266'762.30-
1466	Investitionsbeiträge an privat e Organisationen ohne Erwerbsz		232'470.00	232'470.00	
14660	Investitionsbeiträge an privat e Organisationen ohne Erwerbsz		232'470.00	232'470.00	
14660.01	Investitionsbeitrag Melioration	232'470.00		232'470.00	

Bilanz

Gemeinde Zillis-Reischen
Buchungsperiode 2018

Einwohnergemeinde		Anfangsbestand per 01.01.2018	Zuwachs	Veränderung Abgang	Endbestand per 31.12.2018
14660.99	Wertberichtigung Investitions beiträge priv. Organisationsen	232'470.00-	232'470.00		
2	PASSIVEN	13'824'345.30	2'055'731.44	3'418'232.27	12'461'844.47
20	Fremdkapital	9'031'846.64	1'549'353.42	3'364'081.74	7'217'118.32
200	Laufende Verbindlichkeiten	840'190.14	1'375'247.42	1'510'045.34	705'392.22
2000	Laufende Verbindlichkeiten aus Lieferungen und Leistungen vo	375'004.69	406'901.12	480'914.09	300'991.72
20000	Laufende Verbindlichkeiten aus Lieferungen und Leistungen vo	349'691.74	271'817.02	349'691.74	271'817.02
20000.01	Kreditoren Sammelkonto	349'691.74	271'817.02	349'691.74	271'817.02
20001	Kreditoren Sozial- und Persona lversicherungen	25'312.95	135'084.10	131'222.35	29'174.70
20001.01	Sozialversicherungsanstalt GR SVA	23'282.75	74'165.90	69'783.05	27'665.60
20001.02	BV ASGA St.Gallen		49'617.10	49'643.20	26.10-
20001.03	Unfall- + Krankenversicherung	2'030.20	11'301.10	11'796.10	1'535.20
2001	Kontokorrente mit Dritten	77'752.15	94'783.55	83'618.75	88'916.95
20010	Kontokorrente mit Kanton und a nderen Gemeinden	77'752.15	94'783.55	83'618.75	88'916.95
20010.10	Evang. Kirchensteuer abntax	51'650.45	58'579.05	56'303.20	53'926.30
20010.11	Kant. Ev. Kirchensteuer abntax	11'166.65	12'078.10	11'544.40	11'700.35
20010.12	Kath. Kirchensteuer abntax	14'935.05	24'126.40	15'771.15	23'290.30
2002	Steuern	11'433.20	71'007.20	76'856.95	5'583.45
20022	Steuerschulden MWST	11'433.20	71'007.20	76'856.95	5'583.45
20022.01	MWST Umsatzsteuer		24'975.45	24'975.45	
20022.99	Energieversorgung Abrechnungskonto MWST	11'433.20	46'031.75	51'881.50	5'583.45
2003	Erhaltene Anzahlungen von Drit ten	376'000.10		66'100.00	309'900.10
20030	Erhaltene Anzahlungen von Drit ten	376'000.10		66'100.00	309'900.10
20030.50	Erhaltene Anzahlungen Quartierplan Zamos	376'000.10		66'100.00	309'900.10
2005	Interne Kontokorrente		802'555.55	802'555.55	
20053	Abrechnungskonten Löhne		509'102.10	509'102.10	
20053.00	Abrechnungskonto Löhne		509'102.10	509'102.10	
20054	Abrechnungskonten Zahlungsverk ehr		293'453.45	293'453.45	
20054.00	Abrechnungskonto Zahlungsverkehr		293'453.45	293'453.45	
204	Passive Rechnungsabgrenzungen	29'901.50	163'920.00	29'901.50	163'920.00
2040	Passive Rechnungsabgrenzungen Erfolgsrechnung	29'901.50	163'920.00	29'901.50	163'920.00
20400	Passive Rechnungsabgrenzungen Erfolgsrechnung	29'901.50	163'920.00	29'901.50	163'920.00
20400.01	Rechnungsabgrenzungen Erfolgsrechnung	29'901.50	163'920.00	29'901.50	163'920.00
206	Langfristige Finanzverbindlich keiten	8'124'070.00	10'186.00	1'820'000.00	6'314'256.00
2064	Darlehen, Schuldscheine	8'075'000.00		1'800'000.00	6'275'000.00
20640	Langfristige Darlehen	8'075'000.00		1'800'000.00	6'275'000.00
20640.01	GKB CG 135.212.105 Darlehen 30.4.24 1.68%	1'500'000.00			1'500'000.00
20640.02	GKB CG 135.212.106 Darlehen 24.7.20 0.55%	1'000'000.00			1'000'000.00
20640.03	GKB CG 135.212.108 Darlehen 30.4.21 0.47%	1'000'000.00			1'000'000.00
20640.05	UBS 916.382.90U Darlehen 30.6.18 1.60%	80'000.00		80'000.00	
20640.07	Postfinance PF 0011959 Darlehen 24.9.18 1.56%	1'500'000.00		1'500'000.00	
20640.08	GKB 00 135.212.100 Darlehen 9.03.23 1.60 %	495'000.00		220'000.00	275'000.00
20640.10	GKB 00.135.212.104 Darlehen 17.2.22 0.65 %	1'000'000.00			1'000'000.00
20640.11	GKB 00.135.212.105 Darlehen 25.5.21 0.49 %	500'000.00			500'000.00

Bilanz

Gemeinde Zillis-Reischen
Buchungsperiode 2018

Einwohnergemeinde		Anfangsbestand per 01.01.2018	Zuwachs	Veränderung Abgang	Endbestand per 31.12.2018
20640.12	GKB CG 00.135.212.106 Darlehen 26.10.2019 0.60	1'000'000.00			1'000'000.00
2069	Übrige langfristige Finanzverb indlichkeiten	49'070.00	10'186.00	20'000.00	39'256.00
20690	Übrige langfristige Finanzverb indlichkeiten	49'070.00	10'186.00	20'000.00	39'256.00
20690.01	IH Darlehen Oberstufenschulverband	49'070.00	10'186.00	20'000.00	39'256.00
209	Verbindlichkeiten gegenüber Sp ezialfinanzierungen und Fonds	37'685.00		4'134.90	33'550.10
2091	Verbindlichkeiten gegenüber Fo nds im Fremdkapital	37'685.00		4'134.90	33'550.10
20910	Verbindlichkeiten gegenüber Fo nds im Fremdkapital	37'685.00		4'134.90	33'550.10
20910.01	Ersatzabgaben für Schutzraumba uten	18'085.00		4'134.90	13'950.10
20910.02	Forstdepositum	19'600.00			19'600.00
29	Eigenkapital	4'792'498.66	506'378.02	54'150.53	5'244'726.15
290	Verpflichtungen (+) bzw. Vorsc hüsse (-) gegenüber Spezialfin	60'492.88	44'579.05	51'401.24	53'670.69
2900	Spezialfinanzierungen im Eigen kapital	60'492.88	44'579.05	51'401.24	53'670.69
29001	Wasserversorgung	61'374.31-	8'900.00	29'237.94	81'712.25-
29001.01	Spezialfinanzierung Wasserversorgung	61'374.31-	8'900.00	29'237.94	81'712.25-
29002	Abwasserbeseitigung	14'472.57	17'800.00	124.45	32'148.12
29002.01	Spezialfinanzierung Abwasserbeseitigung	14'472.57	17'800.00	124.45	32'148.12
29003	Abfallwirtschaft	8'032.62	17'879.05		25'911.67
29003.01	Spezialfinanzierung Abfallwirtschaft	8'032.62	17'879.05		25'911.67
29009	Übrige	99'362.00		22'038.85	77'323.15
29009.01	Spezialfinanzierung Warmwasserversorgung	97'395.30		20'072.15	77'323.15
29009.03	Spezialfinanzierung Steuerallianz	1'966.70		1'966.70	
291	Fonds	20'000.00			20'000.00
2910	Fonds im Eigenkapital	20'000.00			20'000.00
29100	Fonds im Eigenkapital	20'000.00			20'000.00
29100.01	Ortsbildschutzfonds	20'000.00			20'000.00
299	Bilanzüberschuss/-fehlbetrag	4'712'005.78	461'798.97	2'749.29	5'171'055.46
2990	Jahresergebnis	2'749.29	459'049.68	2'749.29	459'049.68
29900	Jahresergebnis	2'749.29	459'049.68	2'749.29	459'049.68
29900.01	Jahresergebnis	2'749.29	459'049.68	2'749.29	459'049.68
2999	Kumulierte Ergebnisse der Vorj ahre	4'709'256.49	2'749.29		4'712'005.78
29990	Kumulierte Ergebnisse der Vorj ahre	4'709'256.49	2'749.29		4'712'005.78
29990.01	Kumulierte Ergebnisse der Vorj ahre	4'709'256.49	2'749.29		4'712'005.78

Einwohnergemeinde	Rechnung 2018		Budget 2018		Rechnung 2017	
	Aufwand	Ertrag	Aufwand	Ertrag	Aufwand	Ertrag
Einwohnergemeinde	4'695'630.42	4'695'630.42	4'056'500 156'550	4'213'050	5'072'718.83	5'072'718.83
0 ALLGEMEINE VERWALTUNG	579'421.10	175'538.26 403'882.84	560'400	165'700 394'700	641'880.60	161'646.14 480'234.46
1 ÖFFENTLICHE ORDNUNG UND SICHERHEIT, VERTEIDIGUNG	150'696.31	98'263.13 52'433.18	158'750	92'450 66'300	158'783.19	84'780.30 74'002.89
2 BILDUNG	1'034'398.21	241'008.00 793'390.21	1'003'450	167'650 835'800	1'039'085.90	225'655.15 813'430.75
3 KULTUR, SPORT UND FREIZEIT, KIRCHE	157'972.53	104'894.29 53'078.24	165'050	104'000 61'050	156'623.54	105'368.31 51'255.23
4 GESUNDHEIT	135'465.61	0.00 135'465.61	139'100	0 139'100	203'328.60	0.00 203'328.60
5 SOZIALE SICHERHEIT	67'268.95	220.90 67'048.05	81'300	0 81'300	78'762.30	3'598.20 75'164.10
6 VERKEHR	213'782.54	140.00 213'642.54	108'200	1'000 107'200	201'554.54	176.00 201'378.54
7 UMWELTSCHUTZ UND RAUMORDNUNG	383'776.36	257'729.44 126'046.92	351'100	240'500 110'600	421'953.90	269'847.49 152'106.41
8 VOLKSWIRTSCHAFT	929'509.33	629'528.71 299'980.62	916'150	913'800 2'350	1'550'006.14	1'044'114.39 505'891.75
9 FINANZEN UND STEUERN	1'043'339.48 2'144'968.21	3'188'307.69	573'000 1'954'950	2'527'950	620'740.12 2'556'792.73	3'177'532.85

Erfolgsrechnung

Gemeinde Zillis-Reischen
Buchungsperiode 2018

Einwohnergemeinde		Rechnung 2018		Budget 2018		Rechnung 2017	
		Aufwand	Ertrag	Aufwand	Ertrag	Aufwand	Ertrag
0	ALLGEMEINE VERWALTUNG	579'421.10	175'538.26	560'400	165'700	641'880.60	161'646.14
01	Legislative und Exekutive	127'783.65		131'100		151'593.20	
011	Legislative	17'198.00		25'700		57'360.20	
0110	Legislative	17'198.00		25'700		57'360.20	
3000.00	Löhne, Tag- und Sitzungsgelder an Behörden und Kommissionen	6'217.50		3'000		7'584.00	
3050.00	AG-Beiträge AHV, IV, EO, ALV, Verwaltungskosten	344.45		200		334.50	
3100.00	Betriebs-, Verbrauchs-, Büromat., Drucksachen, Publi	4'569.05		5'500		5'503.70	
3130.00	Dienstleistungen Dritter und Honorare	6'067.00		17'000		5'940.00	
3132.00	Honorare externe Berater, Gutachter, Fachexperten etc.	0.00		0		37'998.00	
012	Exekutive	110'585.65		105'400		94'233.00	
0120	Exekutive	110'585.65		105'400		94'233.00	
3000.00	Löhne, Tag- und Sitzungsgelder an Behörden und Kommissionen	91'138.75		61'000		71'581.40	
3050.00	AG-Beiträge AHV, IV, EO, ALV, Verwaltungskosten	5'792.90		1'100		4'383.20	
3052.00	AG-Beiträge an Pensionskassen	2'035.15		0		918.30	
3053.00	AG-Beiträge an Unfallversicherungen und Krankentaggeld	240.85		200		125.95	
3099.00	Übriger Personalaufwand	655.00		500		1'541.65	
3100.00	Büromaterial, Drucksachen	279.95		0		0.00	
3132.00	Honorare externe Berater, Gutachter, Fachexperten etc.	2'727.05		25'000		10'129.25	
3170.00	Reisekosten und Spesen	7'716.00		8'000		5'553.25	
3910.00	Interne Verrechnung von Dienstleistungen	0.00		9'600		0.00	
02	Allgemeine Dienste	451'637.45	175'538.26	429'300	165'700	490'287.40	161'646.14
021	Gemeindeverwaltung	380'230.90	156'238.26	394'000	145'100	395'631.25	154'446.14
0210	Gemeindeverwaltung	267'798.85	43'806.21	283'200	34'300	288'951.25	47'766.14
3010.00	Löhne des Verwaltungs- und Betriebspersonals	153'776.95		176'000		163'601.15	
3040.00	Kinder- und Ausbildungszulagen (BeSoz)	4'224.00		9'200		0.00	
3050.00	AG-Beiträge AHV, IV, EO, ALV, Verwaltungskosten	12'186.50		14'400		13'143.10	
3052.00	AG-Beiträge an Pensionskassen	9'945.60		10'500		10'052.50	
3053.00	AG-Beiträge an Unfallversicherungen und Krankentaggeld	2'241.95		1'200		1'087.80	
3090.00	Aus- und Weiterbildung des Personals	0.00		100		0.00	
3099.00	Übriger Personalaufwand	44.00		1'300		4'376.20	
3100.00	Büromaterial	2'038.65		3'000		3'527.60	
3110.00	Büromöbel und -geräte	2'068.00		6'000		2'183.20	
3130.00	Porti, Telefon, PC-/Bankspesen	9'770.14		8'000		11'076.77	
3130.01	Dienstleistungen Dritter	8'021.35		12'000		7'478.15	
3132.01	Honorare externe Berater, Gutachter etc., Bauverwaltung	21'636.15		0		41'208.35	
3133.00	Informatik-Nutzungsaufwand	15'152.56		0		17'371.48	
3134.00	Sachversicherungsprämien	4'539.25		8'000		5'715.80	
3150.00	Unterhalt Büromöbel + -geräte	620.35		15'400		147.95	
3170.00	Reisekosten und Spesen	31.80		100		200.00	
3181.00	Tatsächliche Forderungsverlust	0.00		500		125.00	
3611.01	Entschädigungen an Kanton	5'695.65		0		4'236.20	
3612.00	Entschädigungen an Gemeinden und Gemeindezweckverbände	385.95		0		0.00	
3635.00	Beiträge an private Unternehmungen	0.00		500		0.00	
3636.00	Beiträge priv. Organisationen ohne Erwerbszweck	420.00		0		420.00	
3910.00	Interne Verrechnung von Dienstleistungen	3'000.00		5'000		3'000.00	
3920.00	Interne Verrechnung von Pacht, Mieten, Benützungskosten, Fah	12'000.00		12'000		0.00	
4210.00	Gebühren für Amtshandlungen		10'356.41		10'000		11'198.10
4260.00	Rückerstattungen Dritter		1'835.68		2'500		4'189.50
4419.00	Übrige realisierte Gewinne aus Finanzvermögen		2'684.22		0		633.89
4611.00	Verwaltungskostenbeitrag für AHV-Zweigstelle		865.60		800		869.20
4611.01	Entschädigungen vom Kanton		716.45		1'000		722.70
4611.02	Andere Inkassoprovision		0.00		500		0.00
4612.00	Einzugsprovision Kirchensteuer		1'847.85		1'000		1'752.75
4612.01	Entschädigungen von Gemeinden und Gemeindezweckverbände		6'000.00		500		6'000.00

Erfolgsrechnung

Gemeinde Zillis-Reischen
Buchungsperiode 2018

Einwohnergemeinde	Rechnung 2018		Budget 2018		Rechnung 2017	
	Aufwand	Ertrag	Aufwand	Ertrag	Aufwand	Ertrag
4635.00 Beiträge von privaten Unternehmungen Viamala Tourismus		0.00		0		2'400.00
4910.00 Interne Verrechnung von Dienstleistungen		19'500.00		18'000		20'000.00
0211 Steuerallianz	112'432.05	112'432.05	110'800	110'800	106'680.00	106'680.00
3010.00 Löhne des Verwaltungs- und Betriebspersonals	87'710.95		87'750		80'880.35	
3050.00 AG-Beiträge AHV, IV, EO, ALV, Verwaltungskosten	7'176.70		7'000		6'619.25	
3052.00 AG-Beiträge an Pensionskassen	6'918.35		3'500		5'305.75	
3053.00 AG-Beiträge an Unfallversicherungen und Krankentaggeld	599.25		600		556.40	
3099.00 Übriger Personalaufwand	288.95		500		393.40	
3100.00 Büromaterial	31.75		500		1'028.90	
3120.00 Ver- und Entsorgung Liegenschaften	317.90		7'200		101.60	
3130.00 Porti, Telefon	1'188.20		2'000		1'627.65	
3130.01 Rechnungsführung	500.00		1'000		0.00	
3510.00 Einlagen Spezialfinanzierungen des Eigenkapitals	0.00		0		1'966.70	
3910.00 Interne Verrechnung von Dienstleistungen	500.00		750		1'000.00	
3920.00 Interne Verrechnung von Pacht, Mieten, Benützungskosten, Fah	7'200.00		0		7'200.00	
4510.00 Entnahmen Spezialfinanzierung des Eigenkapitals		1'966.70		0		0.00
4611.00 Entschädigungen vom Kanton		107'040.00		0		106'680.00
4612.00 Entschädigungen von Gemeinden und Gemeindezweckverbände		3'425.35		0		0.00
4631.00 Beiträge vom Kanton		0.00		110'800		0.00
026 Region	7'532.50		12'000		5'974.00	
0260 Region	7'532.50		12'000		5'974.00	
3612.00 Entschädigung Region Viamala Verwaltungskosten	7'532.50		12'000		5'974.00	
029 Verwaltungliegenschaften	63'874.05	19'300.00	23'300	20'600	88'682.15	7'200.00
0290 Verwaltungliegenschaften	63'874.05	19'300.00	23'300	20'600	88'682.15	7'200.00
3010.00 Löhne des Verwaltungs- und Betriebspersonals	3'000.00		8'300		3'042.00	
3050.00 AG-Beiträge AHV, IV, EO, ALV, Verwaltungskosten	245.40		500		245.40	
3053.00 AG-Beiträge an Unfallversicherungen	6.00		100		6.00	
3120.00 Ver- und Entsorgung Liegenschaften	4'997.05		6'400		6'889.60	
3134.00 Sachversicherungsprämien	8'214.75		0		6'450.10	
3144.00 Unterhalt Hochbauten, Gebäude	37'378.10		8'000		62'016.30	
3300.00 Ordentliche Abschreibungen Sachanlagen VV	7'032.75		0		7'032.75	
3910.00 Interne Verrechnung von Dienstleistungen	3'000.00		0		3'000.00	
4470.00 Mieteinnahmen		100.00		8'600		0.00
4920.00 Interne Verrechnung von Pacht, Mieten, Benützungskosten, Fah		19'200.00		12'000		7'200.00
1 ÖFFENTLICHE ORDNUNG UND SICHERHEIT, VERTEIDIGUNG	150'696.31	98'263.13	158'750	92'450	158'783.19	84'780.30
14 Allgemeines Rechtswesen	12'934.00	4'468.00	15'000		49'982.49	
140 Allgemeines Rechtswesen	12'934.00	4'468.00	15'000		49'982.49	
1400 Allgemeines Rechtswesen (allgemein)	12'934.00	4'468.00	15'000		49'982.49	
3611.00 Gebäudeschätzungen	0.00		1'000		19'975.40	
3612.01 Grundbuch Gemeindebeitrag	9'400.00		9'400		28'493.59	
3612.02 Zivilstandsamt Gemeindebeitrag	3'534.00		4'100		3'944.50	
3612.03 Betreibungs- + Konkursamt Gemeindebeitrag	0.00		500		2'431.00	
4612.01 Entschädigungen von Gemeinden und Gemeindezweckverbände		4'468.00		0		0.00
15 Feuerwehr	101'717.91	89'099.23	102'750	86'450	103'078.40	79'660.85
150 Feuerwehr	101'717.91	89'099.23	102'750	86'450	103'078.40	79'660.85
1500 Feuerwehr	32'906.18	20'287.50	32'500	16'200	34'490.55	11'073.00
3116.00 Anschaffung First Responder	7'240.65		8'000		0.00	
3130.00 Dienstleistungen Dritter	583.80		500		1'552.95	
3612.00 Defizitanteil Feuerwehrverband	25'081.73		24'000		32'937.60	
4200.00 Ersatzabgaben		15'037.50		16'000		11'073.00
4270.00 Bussen		0.00		200		0.00
4632.00 Beiträge von Gemeinden und Gemeindezweckverbänden		5'250.00		0		0.00

Erfolgsrechnung

Gemeinde Zillis-Reischen
Buchungsperiode 2018

Einwohnergemeinde	Rechnung 2018		Budget 2018		Rechnung 2017	
	Aufwand	Ertrag	Aufwand	Ertrag	Aufwand	Ertrag
1506 Reg. Feuerwehrgesellschaft	68'811.73	68'811.73	70'250	70'250	68'587.85	68'587.85
3010.00 Sold, Tag-, und Sitzungsgeld	24'818.35		25'000		25'760.00	
3099.00 Übriger Personalaufwand	2'489.75		4'500		5'322.05	
3109.00 Übr. Material- + Warenaufwand	7'996.80		6'000		19'398.10	
3111.00 Maschinen, Geräte + Fahrzeuge	23'972.85		22'000		6'629.25	
3120.00 Ver- und Entsorgung Liegenschaften	353.60		250		327.45	
3130.00 Dienstleistung Dritter	2'081.40		0		858.00	
3134.00 Sachversicherungsprämien	3'587.90		9'500		7'293.00	
3612.00 Entschädigungen an Forst Werk	511.08		0		0.00	
3910.00 Interne Verrechnung von Dienstleistungen	3'000.00		3'000		3'000.00	
4260.00 Rückerstattungen Dritter		200.00		19'000		200.00
4612.00 Beiträge von Gemeinden		53'155.73		51'250		69'396.30
4614.00 Entschädigungen GVG Chur		15'456.00		0		4'991.55
4631.00 Beiträge vom Kanton		0.00		0		6'000.00-
16 Verteidigung	36'044.40	4'695.90	41'000	6'000	5'722.30	5'119.45
161 Militärische Verteidigung	31'611.80	561.00	37'500	2'500	1'203.65	653.60
1610 Militärische Verteidigung	31'611.80	561.00	37'500	2'500	1'203.65	653.60
3130.00 Unterhalt Schiessstand	31'271.80		37'000		603.65	
3636.00 Beitrag an OP-Pflichtschützen	340.00		500		600.00	
4470.00 Pacht- und Mietzinse Liegenschaften VV		0.00		0		50.00
4612.00 Entschädigung von Gemeinden und Gemeindezweckverbände		561.00		2'500		603.60
162 Zivile Verteidigung	4'432.60	4'134.90	3'500	3'500	4'518.65	4'465.85
1620 Zivilschutz (allgemein)	4'432.60	4'134.90	3'500	3'500	4'518.65	4'465.85
3120.00 Ver- und Entsorgung Liegenschaften VV	0.00		1'500		52.80	
3130.00 Dienstleistung Dritter	151.70		0		0.00	
3611.00 Entschädigungen an Kanton Aus- und Weiterbildung	4'134.90		2'000		4'465.85	
3612.00 Entschädigungen Forst-Werk	146.00		0		0.00	
4501.00 Entnahmen aus Fonds des Fremdkapitals		4'134.90		3'500		4'465.85
2 BILDUNG	1'034'398.21	241'008.00	1'003'450	167'650	1'039'085.90	225'655.15
21 Obligatorische Schule	1'021'630.21	241'008.00	1'003'450	167'650	1'038'434.90	225'655.15
213 Volksschule (Kindergarten/ Primarschule/Oberstufe)	675'755.85		700'000		715'788.75	
2130 Volksschule (Kindergarten/ Primarschule/Oberstufe)	675'755.85		700'000		715'788.75	
3612.00 Beitrag SVS	675'755.85		700'000		715'788.75	
214 Musikschulen	12'197.55		12'000		11'517.55	
2140 Musikschulen	12'197.55		12'000		11'517.55	
3612.00 Regionale Musikschule	12'197.55		12'000		11'517.55	
217 Schulliegenschaften	292'682.76	207'410.00	247'240	204'350	295'838.00	216'438.85
2170 Schulliegenschaften im Miteigentum	253'971.91	195'410.00	247'240	204'350	264'686.75	204'438.85
3010.00 Löhne des Verwaltungs- und Betriebspersonals	120'182.95		126'900		117'649.15	
3040.00 Kinder- und Ausbildungszulagen	2'640.00		2'640		0.00	
3050.00 AG-Beiträge AHV, IV, EO, ALV, Verwaltungskosten	9'632.45		9'500		9'304.90	
3052.00 AG-Beiträge an Pensionskassen	6'055.70		4'300		6'332.70	
3053.00 AG-Beiträge an Unfallversicher- ungen und Krankentaggeld	769.70		900		764.75	
3099.00 Übriger Personalaufwand	0.00		0		673.10	
3100.00 Betriebs- und Verbrauchsmat	6'271.90		11'000		9'570.10	
3110.00 Anschaffungen Mobiliar, Maschinen und Fahrzeuge	7'764.90		8'000		3'411.75	
3120.00 Ver- und Entsorgung Liegenschaften	13'199.75		13'000		13'154.90	
3134.00 Sachversicherungsprämien	6'602.80		8'000		7'755.95	
3140.00 Unterhalt an Grundstücken	0.00		0		934.80	
3144.00 Unterhalt Hochbauten, Gebäude	3'204.30		5'000		8'841.80	
3151.00 Unterhalt Apparate, Maschinen, Geräte, Fahrzeuge, Werkzeuge	4'434.90		2'000		3'264.60	
3300.00 Ordentliche Abschreibungen Sac- hanlagen Verwaltungsvermögen	1'579.95		0		1'579.95	
3612.00 Entschädigungen an Forst-Werk	6'375.11		11'000		16'190.80	
3660.00 Ordentliche Abschreibungen Investitionsbeiträge	53'257.50		45'000		53'257.50	
3920.00 Interne Verrechnung Miete Kindergarten	12'000.00		0		12'000.00	

Erfolgsrechnung

Gemeinde Zillis-Reischen
Buchungsperiode 2018

Einwohnergemeinde	Rechnung 2018		Budget 2018		Rechnung 2017		
	Aufwand	Ertrag	Aufwand	Ertrag	Aufwand	Ertrag	
4260.00		0.00		500		24.40	
4430.00		0.00		1'000		0.00	
4470.00		158'210.00		185'000		163'412.95	
4470.01		23'000.00		0		23'000.00	
4472.00		200.00		0		300.00	
4612.00		0.00		0		3'701.50	
4910.00		14'000.00		17'850		14'000.00	
2171	Schulliegenschaften im Alleineigentum	38'710.85				31'151.25	12'000.00
3144.00	Unterhalt Hochbauten, Gebäude	7'559.60	0		0.00		
3300.00	Ordentliche Abschreibungen Sachanlagen VV	31'151.25	0		31'151.25		
4920.00	Interne Verrechnung Miete Kindergarten			0			12'000.00
218	Tagesbetreuung	40'994.05	33'598.00	44'210	36'700-	15'290.60	9'216.30
2180	Tagesbetreuung	40'994.05	33'598.00	44'210	36'700-	15'290.60	9'216.30
3010.00	Löhne des Verwaltungs- und Betriebspersonals	14'524.50		14'000		2'856.00	
3050.00	AG-Beiträge AHV, IV, EO, ALV, Verwaltungskosten	1'188.50		1'050		233.70	
3053.00	AG-Beiträge an Unfallversicherungen	99.25		200		19.60	
3101.00	Betriebs-, Verbrauchsmaterial	420.70		2'000		0.00	
3105.00	Lebensmittel	8'954.10		14'000		5'035.85	
3111.00	Maschinen, Geräte + Fahrzeuge	0.00		0		3'865.45	
3130.00	Dienstleistungen Dritter	2'847.00		0		40.00	
3160.00	Miete Liegenschaften	12'960.00		12'960		3'240.00	
4250.00	Verkäufe		8'489.00		0		2'931.30
4612.00	Entschädigungen von Gemeinden und Gemeindef Zweckverbände		25'109.00		36'700-		6'285.00
22	Sonderschulen	12'768.00				651.00	
220	Sonderschulen	12'768.00				651.00	
2200	Sonderschulen	12'768.00				651.00	
3636.00	Beiträge priv. Organisationen ohne Erwerbszweck	12'768.00		0		651.00	
3	KULTUR, SPORT UND FREIZEIT, KIRCHE	157'972.53	104'894.29	165'050	104'000	156'623.54	105'368.31
31	Kulturerbe	124'467.49	104'894.29	115'550	100'000	122'308.61	100'974.76
311	Museen und bildende Kunst	124'467.49	104'894.29	110'550	100'000	122'308.61	100'974.76
3110	Ausstellung Kirche Zillis	124'467.49	104'894.29	110'550	100'000	122'308.61	100'974.76
3010.00	Löhne des Verwaltungs- und Betriebspersonals	69'219.65		72'500		65'788.80	
3050.00	AG-Beiträge AHV, IV, EO, ALV, Verwaltungskosten	5'052.30		3'700		4'861.20	
3053.00	AG-Beiträge an Unfallversicherungen und Krankentaggeld	914.40		100		868.60	
3099.00	Übriger Personalaufwand	80.00		300		188.95	
3100.00	Bücher, Ansichtskarten	5'492.30		9'000		6'449.45	
3101.00	Betriebs-, Verbrauchsmaterial	305.55		2'000		1'381.70	
3105.00	Einkauf Lebensmittel	1'087.55		2'000		411.80	
3110.00	Büromöbel und -geräte	1'074.50		5'500		576.60	
3120.00	Ver- und Entsorgung Liegenschaften VV	1'846.30		0		1'795.35	
3130.00	Telefon, Porti, Drucksachen	2'506.51		2'600		2'399.38	
3130.01	Dienstleistungen Dritter	2'243.05		2'000		3'915.05	
3144.00	Unterhalt Hochbauten, Gebäude	416.10		4'000		1'774.70	
3150.00	Unterhalt Büromöbel und -geräte	3'075.80		400		0.00	
3160.00	Mieten Liegenschaften	0.00		5'850		0.00	
3170.00	Reisekosten und Spesen	0.00		100		0.00	
3300.00	Ordentliche Abschreibungen Sachanlagen VV	22'624.05		0		22'624.05	
3612.00	Entschädigung Forst-Werk ZS	35.43		0		1'332.74	
3636.00	Beiträge an Kirchengemeinde und Stiftung	6'494.00		0		5'940.24	
3910.00	Interne Verrechnung von Dienstleistungen	2'000.00		500		2'000.00	
4240.01	Eintritte	66'289.87		60'000		63'378.96	
4240.03	Eintritte Euro	18'965.80		20'000		22'153.25	
4250.00	Verkäufe Kiosk	1'856.30		0		820.00	
4250.01	Verkäufe Kiosk Euro	94.36		0		57.47	
4250.02	Verkäufe Bücher	11'810.50		14'000		8'570.50	

Erfolgsrechnung

Gemeinde Zillis-Reischen
Buchungsperiode 2018

Einwohnergemeinde	Rechnung 2018		Budget 2018		Rechnung 2017	
	Aufwand	Ertrag	Aufwand	Ertrag	Aufwand	Ertrag
4250.03 Verkäufe Bücher Euro		1'877.46		2'000		1'994.58
4631.00 Beiträge vom Kanton		4'000.00		4'000		4'000.00
312 Denkmalpflege und Heimatschutz			5'000			
3120 Denkmalpflege und Heimatschutz			5'000			
3637.00 Beiträge an Ortsbildschutz	0.00		5'000		0.00	
32 Kultur, übrige	24'211.86		16'000		15'688.90	
329 Kultur, übriges	24'211.86		16'000		15'688.90	
3290 Kultur, übriges	24'211.86		16'000		15'688.90	
3612.00 Entschädigungen Forst Werk	5'901.31		0		5'497.05	
3612.01 Entschädigung Region Viamala Kulturstelle Viamala	0.00		0		101.00	
3636.00 Beiträge priv. Organisationen ohne Erwerbszweck	9'608.30		16'000		10'090.85	
3636.01 Beitrag Dorffest	8'702.25		0		0.00	
34 Sport und Freizeit	7'257.75		29'500	4'000	16'471.35	4'393.55
341 Sport	1'300.00		3'000		2'500.00	
3410 Sport	1'300.00		3'000		2'500.00	
3636.00 Beiträge an Sportvereine	1'300.00		3'000		2'500.00	
342 Freizeit	5'957.75		26'500	4'000	13'971.35	4'393.55
3420 Freizeit	5'957.75		26'500	4'000	13'971.35	4'393.55
3130.00 Dienstleistungen Dritter	4'460.00		2'000		4'880.70	
3140.00 Unterhalt, Signalisation	0.00		1'000		0.00	
3141.00 Unterhalt Strassen / Verkehrswege	0.00		4'000		0.00	
3143.00 Unterhalt Sportplatz	0.00		2'000		141.50	
3612.00 Entschädigung Forst-Werk	0.00		15'000		0.00	
3635.02 Unterhalt Veia Traversina	1'497.75		2'500		8'949.15	
4260.00 Rückerstattungen Dritter		0.00		4'000		0.00
4612.00 Entschädigungen von Gemeinden und Gemeindef Zweckverbände		0.00		0		4'393.55
35 Kirchen und religiöse Angelegenheiten	2'035.43		4'000		2'154.68	
350 Kirchen und religiöse Angelegenheiten	2'035.43		4'000		2'154.68	
3500 Kirchen und religiöse Angelegenheiten	2'035.43		4'000		2'154.68	
3144.00 Unterhalt Kirchtum, Turmuhr, Glockenanlage	0.00		1'000		0.00	
3612.00 Entschädigung Forst-Werk	35.43		1'000		154.68	
3910.00 Interne Verrechnung von Dienstleistungen	2'000.00		2'000		2'000.00	
4 GESUNDHEIT	135'465.61		139'100		203'328.60	
41 Spitäler, Kranken- und Pflegeheime	116'222.79		119'000		193'151.90	
411 Spitäler	54'027.79		54'000		47'457.45	
4110 Spitäler	54'027.79		54'000		47'457.45	
3612.00 Defizitbeitrag Spital Thusis	13'464.64		54'000		5'339.98	
3612.01 GWL Spital Thusis	3'566.21		0		3'834.87	
3612.10 Fallbeiträge	36'996.94		0		38'282.60	
412 Kranken-, Alters- und Pflegeheime	62'195.00		65'000		145'694.45	
4120 Kranken-, Alters- und Pflegeheime	62'195.00		65'000		145'694.45	
3612.00 Entschädigung Pflegekosten	33'914.00		55'000		48'494.45	
3612.01 Beitrag St. Martin Cazis	22'144.20		10'000		0.00	
3612.02 Altersheim Fürstenbaubruck Beiträge	6'136.80		0		0.00	
3660.00 Ordentliche Abschreibungen Investitionsbeiträge	0.00		0		97'200.00	
42 Ambulante Krankenpflege	18'808.52		20'000		10'176.70	
421 Ambulante Krankenpflege	18'808.52		20'000		10'176.70	

Erfolgsrechnung

Gemeinde Zillis-Reischen
Buchungsperiode 2018

Einwohnergemeinde	Rechnung 2018		Budget 2018		Rechnung 2017	
	Aufwand	Ertrag	Aufwand	Ertrag	Aufwand	Ertrag
4210 Ambulante Krankenpflege	18'808.52		20'000		10'176.70	
3612.01 Beitrag Hauspflege Spitex	18'808.52		20'000		10'176.70	
43 Gesundheitsprävention	48.80		100			
433 Schulgesundheitsdienst	48.80		100			
4330 Schulgesundheitsdienst	48.80		100			
3136.00 Schulärztlicher Dienst	48.80		100		0.00	
49 Gesundheitswesen, übriges	385.50					
490 Gesundheitswesen, übriges	385.50					
4900 Gesundheitswesen, übriges	385.50					
3130.00 Dienstleistungen Dritter	385.50		0		0.00	
5 SOZIALE SICHERHEIT	67'268.95	220.90	81'300		78'762.30	3'598.20
54 Familie und Jugend	3'969.10	220.90	7'300		8'358.15	3'086.90
543 Alimentenbevorschussung und -inkasso	3'281.70	220.90	5'600		6'855.05	3'086.90
5430 Alimentenbevorschussung und -inkasso	3'281.70	220.90	5'600		6'855.05	3'086.90
3130.00 Dienstleistungen Dritter	81.70		0		1'255.05	
3637.00 Alimentenbevorschussung	3'200.00		5'600		5'600.00	
4260.00 Alimenteninkasso		0.00		0		3'086.90
4290.00 Übrige Entgelte		220.90		0		0.00
545 Leistungen an Familien	687.40		1'700		1'503.10	
5451 Kinderkrippen und Kinderhorte	687.40		1'700		1'503.10	
3611.00 Entschädigung an Kanton	212.60		0		153.10	
Familienergänzende Kinderbetr.						
3631.00 Familienergänzende	0.00		1'300		0.00	
Kinderbetreuung Beiträge						
3635.00 Kinderkrippen Beiträge	900.00		400		1'350.00	
57 Sozialhilfe und Asylwesen	63'299.85		74'000		70'404.15	511.30
572 Wirtschaftliche Hilfe	59'479.50		74'000		65'061.30	511.30
5720 Gesetzliche wirtschaftliche Hilfe	59'479.50		74'000		65'061.30	511.30
3612.00 Region Viamala	23'465.00		29'000		24'624.00	
Berufsbeistandschaft						
3631.00 Beiträge an Kanton	13'381.85		15'000		15'136.80	
3637.00 Unterstützungsbeiträge	22'632.65		30'000		25'300.50	
Einwohner Gemeinde						
4260.00 Rückerstattungen Dritter		0.00		0		511.30
573 Asylwesen	627.45				2'852.65	
5730 Asylwesen	627.45				2'852.65	
3631.00 Kantonsbeitrag an	627.45		0		2'852.65	
Integrationsförderung						
579 Fürsorge, übriges	3'192.90				2'490.20	
5790 Fürsorge, übriges	3'192.90				2'490.20	
3636.00 Diverse Beiträge	42.90		0		2'490.20	
3637.00 Ueinbringliche KK-Prämien	3'150.00		0		0.00	
6 VERKEHR	213'782.54	140.00	108'200	1'000	201'554.54	176.00
61 Strassenverkehr	211'243.04	140.00	104'700	1'000	198'149.04	176.00
613 Kantonsstrassen			9'000			
6130 Kantonsstrassen			9'000			
3131.00 Planung Vollanschluss A13	0.00		4'000		0.00	
3611.00 Entschädigung für Winterdienst	0.00		5'000		0.00	
Kantonsstrasse						
615 Gemeindestrassen	211'243.04	140.00	95'700	1'000	198'149.04	176.00
6150 Gemeindestrassen	211'243.04	140.00	95'700	1'000	198'149.04	176.00
3101.00 Betriebs-, Verbrauchsmaterial	0.00		0		359.70	
3120.00 Strassenbeleuchtung	976.95		0		0.00	
3140.02 Unterhalt Parkplätze	11'444.25		200		5'761.65	
3141.00 Winterdienst	21'069.55		0		6'449.50	
3141.01 Strassenreinigung	0.00		4'000		3'120.20	

Erfolgsrechnung

Gemeinde Zillis-Reischen
Buchungsperiode 2018

Einwohnergemeinde	Rechnung 2018		Budget 2018		Rechnung 2017	
	Aufwand	Ertrag	Aufwand	Ertrag	Aufwand	Ertrag
3141.02 Allg. Unterhalt	3'619.65		2'000		25'287.30	
3141.03 Strassenbeleuchtung	6'741.50		7'500		2'528.60	
3141.04 Strassenmarkierung + -signale	5'434.95		7'000		1'244.55	
3300.00 Ordentliche Abschreibungen Sachanlagen Verwaltungsvermögen	89'611.70		0		86'431.55	
3612.00 Entschädigung an Forst-Werk ZS	0.00		35'000		35'917.31	
3612.01 Entschädigung Forst-Werk ZS Winterdienst	67'344.49		40'000		26'048.68	
3910.00 Interne Verrechnung von Dienstleistungen	5'000.00		0		5'000.00	
4260.00 Rückerstattungen Dritter		140.00		1'000		176.00
62 Öffentlicher Verkehr	2'539.50		3'500		3'405.50	
622 Regionalverkehr	2'539.50		3'500		3'405.50	
6220 Regionalverkehr	2'539.50		3'500		3'405.50	
3612.00 Region Viamala	2'539.50		0		3'405.50	
Nachtbus/Bustaxi/Fahrplan						
3631.00 Beitrag öffentlicher Regionalverkehr	0.00		3'500		0.00	
7 UMWELTSCHUTZ UND RAUMORDNUNG	383'776.36	257'729.44	351'100	240'500	421'953.90	269'847.49
71 Wasserversorgung	134'622.44	107'621.79	66'000	66'000	148'436.06	123'697.06
710 Wasserversorgung	134'622.44	107'621.79	66'000	66'000	148'436.06	123'697.06
7100 Wasserversorgung (allgemein)	27'000.65				24'739.00	
3130.00 Dienstleistungen Dritter	3'799.80		0		0.00	
3141.00 Unterhalt und Markierung	1'287.65		0		0.00	
3990.00 Öffentliche Interessenz	21'913.20		0		24'739.00	
7101 Wasserversorgung (Gemeindebetrieb)	107'621.79	107'621.79	66'000	66'000	123'697.06	123'697.06
3090.00 Aus- und Weiterbildung des Personals	95.00		0		0.00	
3130.00 Dienstleistungen Dritter	9'250.20		3'000		17'493.80	
3143.00 Unterhalt Wasserleitungen	14'538.85		6'000		10'264.15	
3181.00 Tatsächliche Forderungsverlust	0.00		0		312.50	
3300.00 Ordentliche Abschreibungen Sachanlagen VV	63'198.45		33'000		63'198.45	
3510.00 Einlagen Spezialfinanzierungen des Eigenkapitals	0.00		2'000		0.00	
3612.00 Entschädigung Forst-Werk ZS	13'432.29		18'000		25'014.16	
3910.00 Interne Verrechnung von Dienstleistungen	4'000.00		4'000		4'000.00	
3940.00 Interne Verrechnung von kalkulatorischen Zinsen	3'107.00		0		3'414.00	
4240.00 Wassergebühren		53'257.65		52'800		14'140.75
4260.00 Rückerstattungen Dritter		0.00		0		223.00
4510.00 Entnahmen Spezialfinanzierung des Eigenkapitals		29'237.94		0		81'380.31
4631.00 Beiträge vom Kanton		3'213.00		0		3'214.00
4990.00 Öffentliche Interessenz		21'913.20		13'200		24'739.00
72 Abwasserbeseitigung	86'206.25	71'838.55	103'000	103'000	84'802.98	70'669.98
720 Abwasserbeseitigung	86'206.25	71'838.55	103'000	103'000	84'802.98	70'669.98
7200 Abwasserbeseitigung (allgemein)	14'367.70				14'133.00	
3990.00 Öffentliche Interessenz	14'367.70		0		14'133.00	
7201 Abwasserbeseitigung (Gemeindebetrieb)	71'838.55	71'838.55	103'000	103'000	70'669.98	70'669.98
3130.00 Dienstleistungen Dritter	0.00		0		486.00	
3143.00 Unterhalt Kanalisation	3'562.40		2'000		2'187.25	
3300.00 Ordentliche Abschreibungen Sachanlagen VV	0.00		30'000		0.00	
3612.00 Entschädigung Forst-Werk ZS	1'195.15		2'000		915.73	
3612.01 Betriebsbeitrag ARA	63'081.00		65'000		63'081.00	
3910.00 Interne Verrechnung von Dienstleistungen	4'000.00		4'000		4'000.00	
4240.00 Abwassergebühren		57'342.40		78'000		44'209.55
4510.00 Entnahmen Spezialfinanzierung des Eigenkapitals		124.45		4'400		12'327.43
4940.00 Interne Verrechnung von kalkulatorischen Zinsen		4.00		0		0.00
4990.00 Öffentliche Interessenz		14'367.70		20'600		14'133.00
73 Abfallwirtschaft	95'593.19	75'269.10	71'000	71'000	91'131.90	74'770.45
730 Abfallwirtschaft	95'593.19	75'269.10	71'000	71'000	91'131.90	74'770.45

Erfolgsrechnung

Gemeinde Zillis-Reischen
Buchungsperiode 2018

Einwohnergemeinde	Rechnung 2018		Budget 2018		Rechnung 2017	
	Aufwand	Ertrag	Aufwand	Ertrag	Aufwand	Ertrag
7300 Abfallwirtschaft (allgemein)	20'324.09				16'361.45	
3109.00 Übriger Material- und Warenaufwand	698.00		0		1'129.70	
3612.00 Entschädigung Forst-Werk ZS	7'610.99		0		0.00	
3612.01 Entschädigungen Tierkörpersammelstelle	537.10		0		1'883.75	
3990.00 Öffentliche Interessenz	11'478.00		0		13'348.00	
7301 Abfallwirtschaft (Gemeindebetrieb)	75'269.10	75'269.10	71'000	71'000	74'770.45	74'770.45
3109.00 Übriger Material- und Warenaufwand	1'608.95		0		390.00	
3130.00 Dienstleistungen Dritter	3'925.60		0		6'216.25	
3143.00 Unterhalt Deponie	0.00		2'000		2'733.35	
3181.00 Tatsächliche Forderungsverlust	0.00		0		19.45	
3300.00 Ordentliche Abschreibungen Sachanlagen VeV	5'867.90		6'000		5'867.90	
3510.00 Einlagen Spezialfinanzierungen des Eigenkapitals	17'879.05		0		8'032.62	
3612.00 Entschädigung Forst-Werk ZS	0.00		16'000		9'419.58	
3612.02 Entschädigung AVM	40'710.60		42'000		36'774.30	
3910.00 Interne Verrechnung von Dienstleistungen	5'000.00		5'000		5'000.00	
3940.00 Interne Verrechnung von kalkul atorischen Zinsen	277.00		0		317.00	
4240.01 Kehricht Grundgebühr		25'957.15		24'000		24'871.20
4240.02 Kehricht Verbrauchsgebühr		36'444.15		31'000		33'015.00
4240.03 Benützungsgebühren Deponie		120.00		200		2'335.00
4260.00 Rückerstattungen Dritter		1'269.80		1'200		1'201.25
4510.00 Entnahmen Spezialfinanzierung des Eigenkapitals		0.00		500		0.00
4990.00 Öffentliche Interessenz		11'478.00		14'100		13'348.00
74 Verbauungen	4'962.35		1'200			
742 Lawinerverbauungen	4'962.35		1'200			
7420 Lawinerverbauungen	4'962.35		1'200			
3142.00 Unterhalt Lawinerverbauungen	4'962.35		1'200		0.00	
75 Arten- und Landschaftsschutz			7'200			
750 Arten- und Landschaftsschutz			7'200			
7500 Arten- und Landschaftsschutz			7'200			
3634.00 Beitrag Naturpark Beverin	0.00		7'200		0.00	
77 Übriger Umweltschutz	10'758.48		12'800	500	29'494.51	710.00
771 Friedhof und Bestattung	10'758.48		12'800	500	29'494.51	710.00
7710 Friedhof und Bestattung	10'758.48		12'800	500	29'494.51	710.00
3130.00 Dienstleistungen Dritter	25.00		0		710.00	
3140.00 Unterhalt Friedhof	47.00		2'800		1'410.65	
3300.00 Ordentliche Abschreibungen Sac hanlagen Verwaltungsvermögen	0.00		0		17'199.00	
3612.00 Entschädigung Forst Werk	10'686.48		10'000		10'174.86	
4260.00 Rückerstattungen Dritter		0.00		500		710.00
79 Raumordnung	51'633.65	3'000.00	89'900		68'088.45	
790 Raumordnung	51'633.65	3'000.00	89'900		68'088.45	
7900 Raumordnung (allgemein)	51'633.65	3'000.00	89'900		68'088.45	
3130.00 Dienstleistungen Dritter	25'116.75		51'600		43'138.55	
3320.00 Ordentliche Abschreibungen imm aterielle Anlagen	24'053.40		0		24'053.40	
3612.00 Region Viamala Richtplanung	2'463.50		3'300		896.50	
3660.00 Ordentliche Abschreibungen Investitionsbeiträge	0.00		35'000		0.00	
4631.00 Beiträge vom Kanton		3'000.00		0		0.00
8 VOLKSWIRTSCHAFT	929'509.33	629'528.71	916'150	913'800	1'550'006.14	1'044'114.39
81 Landwirtschaft	34'460.39	4'882.20	45'800	3'800	272'629.27	7'347.70
811 Landwirtschaft	8'985.00	4'882.20	5'800	3'800	241'175.00	4'847.70
8110 Landwirtschaft	8'985.00	4'882.20	5'800	3'800	241'175.00	4'847.70
3000.00 Löhne, Tag- und Sitzungsgelder an Behörden und Kommissionen	1'610.00		1'500		1'137.50	
3130.00 Dienstleistungen Dritter	47.50		100		336.50	

Erfolgsrechnung

Gemeinde Zillis-Reischen
Buchungsperiode 2018

Einwohnergemeinde	Rechnung 2018		Budget 2018		Rechnung 2017	
	Aufwand	Ertrag	Aufwand	Ertrag	Aufwand	Ertrag
3300.00 Ordentliche Abschreibungen Sachanlagen Verwaltungsvermögen	3'250.00		0		3'250.00	
3611.00 Entschädigung Tierseuchenfond	3'971.00		3'800		3'981.00	
3636.00 Beitrag Bauernverband	106.50		400		0.00	
3660.00 Ordentliche Abschreibungen Investitionsbeiträge	0.00		0		232'470.00	
4260.01 Rückerstattung Tierseuchenfond		3'971.00		3'800		3'981.00
4470.00 Pachtzinsen + Weidetaxen		911.20		0		866.70
818 Alpwirtschaft	25'475.39		40'000		31'454.27	2'500.00
8180 Alpwirtschaft	25'475.39		40'000		31'454.27	2'500.00
3141.00 Unterhalt Strassen / Verkehrswege	2'028.65		15'000		437.40	
3144.00 Unterhalt Alpgebäude	69.55		3'000		1'739.70	
3300.00 Ordentliche Abschreibungen Sachanlagen Verwaltungsvermögen	16'532.65		0		16'532.65	
3612.00 Entschädigung Forst-Werk	6'844.54		22'000		12'744.52	
4632.00 Beiträge von Gemeinden und Zweckverbänden Corporazioni		0.00		0		2'500.00
82 Forstwirtschaft	215'066.12	225'829.31	238'050	212'000	488'681.25	320'401.64
820 Forstwirtschaft	215'066.12	225'829.31	238'050	212'000	488'681.25	320'401.64
8200 Forstwirtschaft	215'066.12	225'829.31	238'050	212'000	488'681.25	320'401.64
3120.00 Ver- und Entsorgung Liegenschaften	0.00		250		0.00	
3130.00 Waldpflege und Aufforstung	0.00		0		2'320.00	
3130.01 Holzerte durch Dritte	114'639.10		70'000		195'370.40	
3141.00 Unterhalt Strassen / Verkehrswege	3'244.25		40'000		8'276.05	
3612.00 Entschädigung Forst Werk	38'264.12		122'500		214'828.10	
3612.01 Entschädigungen Forst Werk Strassen	24'715.00		0		34'844.05	
3634.01 Beitrag an SHV und SELVA	2'680.00		5'300		1'519.00	
3660.00 Ordentliche Abschreibungen Investitionsbeiträge	31'523.65		0		31'523.65	
4240.00 Arbeiten für Dritte und Rückerstattung		13'610.25		1'000		348.00
4250.00 Erlös aus Holzverkäufen		81'706.76		80'000		156'235.71
4250.01 Übrige Entgelte		120.00		1'000		108.00
4260.00 Rückerstattungen Dritter		2'165.30		0		1'396.35
4630.00 Bundesbeiträge		0.00		65'000		0.00
4631.00 Kantonsbeiträge		128'227.00		65'000		159'313.58
4632.00 Beiträge von Gemeinden und Zweckverbänden Corporazioni		0.00		0		3'000.00
84 Tourismus	50'368.72	35'169.45	42'500	42'500	128'840.97	32'016.30
840 Tourismus (allgemein)	50'368.72	35'169.45	42'500	42'500	128'840.97	32'016.30
8400 Tourismus (allgemein)	50'368.72	35'169.45	42'500	42'500	128'840.97	32'016.30
3130.00 Dienstleistungen Dritter	324.00		15'000		0.00	
3510.00 Einlagen Spezialfinanzierungen des Eigenkapitals	0.00		0		2'815.86	
3612.00 Entschädigungen Forst-Werk ZS	15'042.97		10'000		11'637.61	
3612.01 Region Viamala Viamala Aktuell	200.50		0		220.00	
3612.02 Entschädigung Naturpark Beverin	7'200.00		0		7'200.00	
3635.01 Beitrag Viamala Tourismus	27'601.25		17'500		28'951.50	
3650.00 Wertberichtigungen Beteiligungen an Verwaltungsvermögen	0.00		0		78'016.00	
4035.01 Tourismusförderungsabgaben, Kurtaxen		22'129.25		32'500		18'575.00
4035.02 Gästetaxen		13'040.20		0		13'441.30
4510.00 Entnahmen Spezialfinanzierung des Eigenkapitals		0.00		10'000		0.00
85 Industrie, Gewerbe, Handel	24'314.00		7'000		14'040.00	
850 Industrie, Gewerbe, Handel	24'314.00		7'000		14'040.00	
8500 Industrie, Gewerbe, Handel	24'314.00		7'000		14'040.00	
3612.00 Entschädigung Region Viamala Regionalentwicklung	0.00		0		2'007.00	
3632.00 Defizitbeitrag Regionale Gewerbezone Val Schons	24'314.00		7'000		7'033.00	
3635.00 Beiträge an private Unternehmungen	0.00		0		5'000.00	

Erfolgsrechnung

Gemeinde Zillis-Reischen
Buchungsperiode 2018

Einwohnergemeinde	Rechnung 2018		Budget 2018		Rechnung 2017	
	Aufwand	Ertrag	Aufwand	Ertrag	Aufwand	Ertrag
87 Energie	605'300.10	363'647.75	582'800	655'500	645'814.65	684'348.75
871 Elektrizität	566'008.45	324'356.10	547'300	620'000	608'017.70	646'551.80
8712 EW - Stromhandel und Übriges (ohne Elektrizität)	536'471.50	324'356.10	547'300	620'000	608'017.70	646'551.80
3100.00 Stromzukauf	0.00		160'000		159'003.10	
3100.01 Netznutzungsentgelt / SDL KHR	0.00		320'000		341'505.60	
3130.00 Dienstleistungen Dritter und Verwaltungskosten	16'355.55		16'000		16'195.90	
3130.01 KEV Beiträge	70'663.80		43'000		48'833.05	
3130.02 Grundgebühr Zähler und Messstation	6'186.00		4'300		8'168.00	
3130.03 Stromzukauf	151'475.20		0		0.00	
3130.04 Netznutzungsentgelt SDL	258'076.55		0		0.00	
3131.00 Installationskontrolle/NIV			4'000		1'645.65	
3132.00 Installationskontrolle/NIV 7.7	894.00		0		0.00	
3132.01 Installationskontrolle/NIV 8%M	4'373.00		0		0.00	
3137.09 Mehrwertsteuer	14'807.60		0		24'293.25	
Vorsteuerkürzung						
3181.00 Tatsächliche Forderungsverluste	3'006.55		0		0.00	
3300.00 Ordentliche Abschreibungen Sachanlagen	8'373.15		0		8'373.15	
4250.00 Netznutzungsentgelt / SDL KHR		0.00		320'000		341'505.65
4250.01 Stromverkauf		324'356.10		300'000		305'046.15
8713 Stromladestation	29'536.95					
3143.00 Stromladestation	29'536.95		0		0.00	
873 Nichtelektrische Energie	39'291.65	39'291.65	35'500	35'500	37'796.95	37'796.95
8731 Fernwärme Warmwasser	39'291.65	39'291.65	35'500	35'500	37'796.95	37'796.95
3130.00 Allg. Unterhalt	785.35		2'500		2'464.65	
3300.00 Ordentliche Abschreibungen Sachanlagen VV	32'475.05		31'000		31'169.30	
3612.00 Entschädigung Forst-Werk ZS	2'827.25		0		1'000.00	
3910.00 Interne Verrechnung von Dienstleistungen	2'000.00		2'000		2'000.00	
3940.00 Interne Verrechnung von kalkulatorischen Zinsen und Finanzaufwendungen	1'204.00		0		1'163.00	
4240.00 Benützungsentgelte und Dienstleistungen		19'219.50		20'000		19'362.00
4510.00 Entnahmen Spezialfinanzierung des Eigenkapitals		20'072.15		15'000		18'434.95
4940.00 Interne Verrechnung von kalkulatorischen Zinsen		0.00		500		0.00
9 FINANZEN UND STEUERN	1'043'339.48	3'188'307.69	573'000	2'527'950	620'740.12	3'177'532.85
91 Steuern	1'488.95	666'215.15	3'500	622'000	1'928.65	693'073.80
910 Steuern	1'488.95	666'215.15	3'500	622'000	1'928.65	693'073.80
9100 Allgemeine Gemeindesteuern	1'488.95	532'618.15	3'500	515'000	1'928.65	494'253.95
3181.00 Tatsächliche Forderungsverluste, Steuererlasse	1'488.95		500		1'928.65	
3611.00 Entschädigungen an Kanton	0.00		3'000		0.00	
4000.00 Einkommenssteuer natürliche Personen		358'202.70		312'000		309'108.50
4001.00 Vermögenssteuern natürliche Personen		53'726.00		63'000		53'715.00
4002.00 Quellensteuern natürliche Personen		42'720.40		40'000		43'372.75
4010.00 Gewinn- und Kapitalsteuern juristische Personen		77'659.15		100'000		88'057.70
4290.00 Übrige Entgelte		309.90		0		0.00
9101 Sondersteuern		133'597.00		107'000		198'819.85
4021.00 Liegenschaftsteuer		88'588.00		80'000		99'824.00
4022.00 Grundstückgewinnsteuern		7'523.05		5'000		688.15
4023.00 Handänderungssteuern		33'585.95		15'000		5'230.50
4024.00 Erbschafts- und Schenkungssteuern		0.00		2'500		89'177.20
4033.00 Hundesteuern		3'900.00		4'500		3'900.00
93 Finanz- und Lastenausgleich	294'543.00		295'000		342'738.95	
930 Finanz- und Lastenausgleich	294'543.00		295'000		342'738.95	
9300 Finanz- und Lastenausgleich	294'543.00		295'000		342'738.95	
3621.00 Finanz- und Lastenausgleichsbeiträge an Kanton RA	294'543.00		295'000		342'738.95	

Erfolgsrechnung

Gemeinde Zillis-Reischen
Buchungsperiode 2018

Einwohnergemeinde	Rechnung 2018		Budget 2018		Rechnung 2017	
	Aufwand	Ertrag	Aufwand	Ertrag	Aufwand	Ertrag
95 Ertragsantelle	131'636.40	2'372'889.30	122'500	1'728'500	143'773.15	2'296'994.15
950 Ertragsantelle	131'636.40	2'372'889.30	122'500	1'728'500	143'773.15	2'296'994.15
9500 Ertragsantelle	131'636.40	2'372'889.30	122'500	1'728'500	143'773.15	2'296'994.15
3100.00 Gemeindegutschrift aus Konzession	0.00		6'500		0.00	
3130.00 Dienstleistungen Dritter	0.00		0		9'211.10	
3137.00 Mehrwertsteuer auf Konzessionsenergie	0.00		2'000		0.00	
3622.00 Coporaziun Val Schons Abgabe aus Wasserzinsen	104'655.85		85'000		113'764.90	
3630.00 Beiträge Landschaftsfranken	20'825.30		22'000		20'797.15	
3632.00 Gemeindekorp. Hinterrhein	6'155.25		7'000		0.00	
4120.00 Erlös Gratis- und Vorzugsenergie		21'695.85		22'000		21'695.90
4120.01 Wasserzinsen		2'093'116.95		1'700'000		2'275'298.25
4120.02 Entschädigung Nutzung öffentlichen Grund		0.00		6'500		0.00
4120.03 Netznutzungsentgelt/SDL KHR		258'076.50		0		0.00
96 Vermögens- und Schuldenverwaltung	156'621.45	148'518.89	152'000	177'100	129'550.08	187'152.10
961 Zinsen	81'317.55	9'902.09	101'500	200	86'363.33	9'799.25
9610 Zinsen	81'317.55	9'902.09	101'500	200	86'363.33	9'799.25
3400.00 Kurzfristige Schulden	28.25		1'000		4'324.08	
3401.00 Mittel- und langfristige Schulden	81'285.30		100'000		82'039.25	
3940.00 Interne Verrechnung von kalkulatorischen Zinsen	4.00		500		0.00	
4400.00 Zinsen flüssige Mittel		4'850.64		100		4'258.15
4401.01 Verzugszinsen		463.45		100		647.10
4940.00 Interne Verrechnung kalkulatorische Zinsen		4'588.00		0		4'894.00
963 Liegenschaften des Finanzvermögens	75'303.90	138'616.80	50'500	176'900	43'186.75	163'062.85
9630 Liegenschaften des Finanzvermögens	75'303.90	138'616.80	50'500	176'900	43'186.75	163'062.85
3010.00 Löhne des Verwaltungs- und Betriebspersonals	1'723.90		6'000		3'878.60	
3050.00 AG-Beiträge AHV, IV, EO, ALV, Verwaltungskosten	140.95		400		317.45	
3053.00 AG-Beiträge an Unfallversicherungen und Krankentaggeld	0.70		100		2.95	
3132.00 Honorare Berater, Kommissi	23'669.00		0		0.00	
3430.00 Baulicher Unterhalt Liegenschaften Finanzvermögen	8'537.30		21'000		17'533.60	
3431.00 Nicht baulicher Unterhalt Liegenschaften Finanzvermögen	21'119.35		23'000		14'255.50	
3439.00 Übriger Liegenschaftsaufwand Finanzvermögen	20'112.70		0		7'198.65	
4260.00 Rückerstattung Dritter		3'180.00		0		0.00
4430.00 Mietzinse		123'712.00		161'400		149'514.20
4430.01 Baurechtszinse		10'726.80		10'500		10'726.65
4430.02 Pachtzinse		998.00		5'000		1'322.00
4611.00 Entschädigungen vom Kanton		0.00		0		1'500.00
969 Finanzvermögen, übriges						14'290.00
9690 Finanzvermögen, übriges						14'290.00
4410.00 Realisierte Gewinne aus Verkäufen Finanzanlagen FV		0.00		0		14'290.00
97 Rückverteilungen		684.35		350		312.80
971 Rückverteilungen		684.35		350		312.80
9710 Rückverteilungen CO2-Abgabe		684.35		350		312.80
4699.00 Rückverteilungen CO2 Abgabe		684.35		350		312.80
99 Abschluss	459'049.68				2'749.29	
999 Abschluss	459'049.68				2'749.29	
9990 Abschluss	459'049.68				2'749.29	
9000.00 Ertragsüberschuss	459'049.68		0		2'749.29	

Erfolgsrechnung

Einwohnergemeinde Artengliederung	Rechnung 2018		Budget 2018		Rechnung 2017	
	Aufwand	Ertrag	Aufwand	Ertrag	Aufwand	Ertrag
Einwohnergemeinde	4'695'630.42	4'695'630.42	4'056'500 156'550	4'213'050	5'072'718.83	5'072'718.83
3 AUFWAND	4'236'580.74		4'056'500		5'069'969.54	
30 Personalaufwand	656'027.25		660'540		621'738.30	
31 Sach- und übriger Betriebsaufwand	1'134'390.21		1'133'310		1'306'056.48	
33 Abschreibungen Verwaltungsvermögen	305'750.30		100'000		318'463.40	
34 Finanzaufwand	131'082.90		145'000		125'351.08	
35 Einlagen in Fonds und Spezialfinanzierungen	17'879.05		2'000		12'815.18	
36 Transferaufwand	1'874'400.13		1'967'300		2'575'231.10	
39 Interne Verrechnungen	117'050.90		48'350		110'314.00	
4 ERTRAG		4'695'630.42		4'213'050		5'072'718.83
40 Fiskalertrag		701'074.70		654'500		725'090.10
41 Regalien und Konzessionen		2'372'889.30		1'728'500		2'296'994.15
42 Entgelte		760'203.74		1'062'700		1'079'053.87
44 Finanzertrag		325'856.31		371'700		369'021.64
45 Entnahmen aus Fonds und Spezialfinanzierungen		55'536.14		33'400		116'608.54
46 Transferertrag		363'019.33		266'000		375'636.53
49 Interne Verrechnungen		117'050.90		96'250		110'314.00
9 Abschlusskonten	459'049.68				2'749.29	

Erfolgsrechnung

Gemeinde Zillis-Reischen
Buchungsperiode 2018

Einwohnergemeinde Artengliederung	Rechnung 2018		Budget 2018		Rechnung 2017	
	Aufwand	Ertrag	Aufwand	Ertrag	Aufwand	Ertrag
3	AUFWAND					
		4'236'580.74	4'056'500		5'069'969.54	
30	Personalaufwand	656'027.25	660'540		621'738.30	
300	Behörden und Kommissionen	98'966.25	65'500		80'302.90	
3000	Löhne, Tag- und Sitzungsgelder an Behörden und Kommissionen	98'966.25	65'500		80'302.90	
301	Löhne des Verwaltungs- und Betriebspersonals	474'957.25	516'450		463'456.05	
3010	Löhne des Verwaltungs- und Betriebspersonals	474'957.25	516'450		463'456.05	
304	Zulagen	6'864.00	11'840			
3040	Kinder- und Ausbildungszulagen	6'864.00	11'840			
305	Arbeitgeberbeiträge	71'587.05	59'550		65'484.00	
3050	AG-Beiträge AHV, IV, EO, ALV, Verwaltungskosten	41'760.15	37'850		39'442.70	
3052	AG-Beiträge an Pensionskassen	24'954.80	18'300		22'609.25	
3053	AG-Beiträge an Unfallversicherungen	4'872.10	3'400		3'432.05	
309	Übriger Personalaufwand	3'652.70	7'200		12'495.35	
3090	Aus- und Weiterbildung des Personals	95.00	100			
3099	Übriger Personalaufwand	3'557.70	7'100		12'495.35	
31	Sach- und übriger Betriebsaufwand	1'134'390.21	1'133'310		1'306'056.48	
310	Material- und Warenaufwand	39'755.25	541'500		554'695.30	
3100	Büromaterial	18'683.60	515'500		526'588.45	
3101	Betriebs-, Verbrauchsmaterial	726.25	4'000		1'741.40	
3105	Lebensmittel	10'041.65	16'000		5'447.65	
3109	Übriger Material- und Warenaufwand	10'303.75	6'000		20'917.80	
311	Nicht aktivierbare Anlagen	42'120.90	49'500		16'666.25	
3110	Büromöbel und -geräte	10'907.40	19'500		6'171.55	
3111	Maschinen, Geräte und Fahrzeuge	23'972.85	22'000		10'494.70	
3116	Medizinische Geräte	7'240.65	8'000			
312	Ver- und Entsorgung Liegenschaften Verwaltungsvermögen	21'691.55	28'600		22'321.70	
3120	Ver- und Entsorgung Liegenschaften Verwaltungsvermögen	21'691.55	28'600		22'321.70	
313	Dienstleistungen und Honorare	841'342.51	350'200		552'432.38	
3130	Dienstleistungen Dritter	732'829.55	289'600		392'571.55	
3131	Planungen und Projektierungen Dritter	2'260.10	8'000		1'645.65	
3132	Honorare externe Berater, Gutachter, Fachexperten etc.	53'299.20	25'000		89'335.60	
3133	Informatik-Nutzungsaufwand	15'152.56			17'371.48	
3134	Sachversicherungsprämien	22'944.70	25'500		27'214.85	
3136	Honorare privatärztlicher Tätigkeit	48.80	100			
3137	Steuern und Abgaben	14'807.60	2'000		24'293.25	
314	Baulicher und betrieblicher Unterhalt	156'145.65	117'700		145'149.45	
3140	Unterhalt an Grundstücken	11'491.25	4'000		8'107.10	
3141	Unterhalt Strassen / Verkehrswege	43'426.20	79'500		47'343.60	
3142	Unterhalt Wasserbau	4'962.35	1'200			
3143	Unterhalt übrige Tiefbauten	47'638.20	12'000		15'326.25	
3144	Unterhalt Hochbauten, Gebäude	48'627.65	21'000		74'372.50	
315	Unterhalt Mobiliellen Anlagen	8'131.05	17'800		3'412.55	
3150	Unterhalt Büromöbel und -geräte	3'696.15	15'800		147.95	
3151	Unterhalt Apparate, Maschinen, Geräte, Fahrzeuge, Werkzeuge	4'434.90	2'000		3'264.60	
316	Mieten, Pachten, Benützungsgühren, Leasing	12'960.00	18'810		3'240.00	
3160	Miete und Pacht Liegenschaften	12'960.00	18'810		3'240.00	
317	Spesenentschädigungen	7'747.80	8'200		5'753.25	
3170	Reisekosten und Spesen	7'747.80	8'200		5'753.25	
318	Wertberichtigungen auf Forderungen	4'495.50	1'000		2'385.60	
3181	Tatsächliche Forderungsverluste	4'495.50	1'000		2'385.60	

Erfolgsrechnung

Gemeinde Zillis-Reischen
Buchungsperiode 2018

Einwohnergemeinde Artengliederung	Rechnung 2018		Budget 2018		Rechnung 2017	
	Aufwand	Ertrag	Aufwand	Ertrag	Aufwand	Ertrag
33 Abschreibungen Verwaltungsvermögen	305'750.30		100'000		318'463.40	
330 Abschreibungen Sachanlagen Verwaltungsvermögen	281'696.90		100'000		294'410.00	
3300 Ordentliche Abschreibungen Sachanlagen Verwaltungsvermögen	281'696.90		100'000		294'410.00	
332 Abschreibungen Immaterielle Anlagen	24'053.40				24'053.40	
3320 Ordentliche Abschreibungen immaterielle Anlagen	24'053.40				24'053.40	
34 Finanzaufwand	131'082.90		145'000		125'351.08	
340 Zinsaufwand	81'313.55		101'000		86'363.33	
3400 Verzinsung laufende Verbindlichkeiten	28.25		1'000		4'324.08	
3401 Verzinsung kurzfristige Finanzverbindlichkeiten	81'285.30		100'000		82'039.25	
343 Liegenschaftenaufwand Finanzvermögen	49'769.35		44'000		38'987.75	
3430 Baulicher Unterhalt Liegenschaften Finanzvermögen	8'537.30		21'000		17'533.60	
3431 Nicht baulicher Unterhalt Liegenschaften Finanzvermögen	21'119.35		23'000		14'255.50	
3439 Übriger Liegenschaftsaufwand Finanzvermögen	20'112.70				7'198.65	
35 Einlagen in Fonds und Spezialfinanzierungen	17'879.05		2'000		12'815.18	
351 Einlagen in Fonds und Spezialfinanzierungen im Eigenkapital	17'879.05		2'000		12'815.18	
3510 Einlagen in Spezialfinanzierungen des Eigenkapitals	17'879.05		2'000		12'815.18	
36 Transferaufwand	1'874'400.13		1'967'300		2'575'231.10	
361 Entschädigungen an Gemeinwesen	1'223'672.68		1'357'600		1'481'078.06	
3611 Entschädigungen an Kanton	13'588.95		14'800		32'811.55	
3612 Entschädigungen an Gemeinden und Gemeindezweckverbände	1'210'083.73		1'342'800		1'448'266.51	
362 Finanz- und Lastenausgleich	399'198.85		380'000		456'503.85	
3621 Finanz- und Lastenausgleichsbeiträge an Kanton	294'543.00		295'000		342'738.95	
3622 Finanz- und Lastenausgleichsbeiträge an Gemeinden und Gemeinden	104'655.85		85'000		113'764.90	
363 Beiträge an Gemeinwesen und Dritte	166'747.45		149'700		145'182.04	
3630 Beiträge an Bund	20'825.30		22'000		20'797.15	
3631 Beiträge an Kanton	14'009.30		19'800		17'989.45	
3632 Beiträge an Gemeinden und Gemeindezweckverbände	30'469.25		14'000		7'033.00	
3634 Beiträge an öffentliche Unternehmen	2'680.00		12'500		1'519.00	
3635 Beiträge an private Unternehmen	29'999.00		20'900		44'250.65	
3636 Beiträge an private Organisationen ohne Erwerbszweck	39'781.95		19'900		22'692.29	
3637 Beiträge an private Haushalte	28'982.65		40'600		30'900.50	
365 Wertberichtigungen Beteiligung an Verwaltungsvermögen					78'016.00	
3650 Wertberichtigungen Beteiligung an Verwaltungsvermögen					78'016.00	
366 Abschreibungen Investitionsbeiträge	84'781.15		80'000		414'451.15	
3660 Ordentliche Abschreibungen Investitionsbeiträge	84'781.15		80'000		414'451.15	
39 Interne Verrechnungen	117'050.90		48'350		110'314.00	
391 Dienstleistungen (Personal)	33'500.00		35'850		34'000.00	
3910 Interne Verrechnung von Dienstleistungen	33'500.00		35'850		34'000.00	
392 Pacht, Mieten, Benützungskosten, Fahrzeuge	31'200.00		12'000		19'200.00	
3920 Interne Verrechnung von Pacht, Mieten, Benützungskosten, Fahrzeuge	31'200.00		12'000		19'200.00	
394 Kalkulatorische Zinsen und Finanzaufwand	4'592.00		500		4'894.00	

Erfolgsrechnung

Gemeinde Zillis-Reischen
Buchungsperiode 2018

Einwohnergemeinde Artengliederung		Rechnung 2018		Budget 2018		Rechnung 2017	
		Aufwand	Ertrag	Aufwand	Ertrag	Aufwand	Ertrag
3940	Interne Verrechnung von kalkulatorischen Zinsen und Finanzzinsen	4'592.00		500		4'894.00	
399	Übrige interne Verrechnungen	47'758.90				52'220.00	
3990	Übrige interne Verrechnungen	47'758.90				52'220.00	
4	ERTRAG		4'695'630.42		4'213'050		5'072'718.83
40	Fiskalertrag		701'074.70		654'500		725'090.10
400	Direkte Steuern natürliche Personen		454'649.10		415'000		406'196.25
4000	Einkommenssteuern natürliche Personen		358'202.70		312'000		309'108.50
4001	Vermögenssteuern natürliche Personen		53'726.00		63'000		53'715.00
4002	Quellensteuern natürliche Personen		42'720.40		40'000		43'372.75
401	Direkte Steuern juristische Personen		77'659.15		100'000		88'057.70
4010	Gewinn- und Kapitalsteuern juristische Personen		77'659.15		100'000		88'057.70
402	Übrige Direkte Steuern		129'697.00		102'500		194'919.85
4021	Grund- und Liegenschaftsteuer		88'588.00		80'000		99'824.00
4022	Vermögensgewinnsteuern		7'523.05		5'000		688.15
4023	Vermögensverkehrssteuern		33'585.95		15'000		5'230.50
4024	Erbschafts- und Schenkungssteuern				2'500		89'177.20
403	Besitz- und Aufwandsteuern		39'069.45		37'000		35'916.30
4033	Hundesteuern		3'900.00		4'500		3'900.00
4035	Tourismusförderungsabgaben, Kurtaxen		35'169.45		32'500		32'016.30
41	Regalien und Konzessionen		2'372'889.30		1'728'500		2'296'994.15
412	Konzessionen		2'372'889.30		1'728'500		2'296'994.15
4120	Konzessionen		2'372'889.30		1'728'500		2'296'994.15
42	Entgelte		760'203.74		1'062'700		1'079'053.87
420	Ersatzabgaben		15'037.50		16'000		11'073.00
4200	Ersatzabgaben		15'037.50		16'000		11'073.00
421	Gebühren für Amtshandlungen		10'356.41		10'000		11'198.10
4210	Gebühren für Amtshandlungen		10'356.41		10'000		11'198.10
424	Benützungsgebühren und Dienstleistungen		291'206.77		287'000		223'813.71
4240	Benützungsgebühren und Dienstleistungen		291'206.77		287'000		223'813.71
425	Erlös aus Verkäufen		430'310.48		717'000		817'269.36
4250	Verkäufe		430'310.48		717'000		817'269.36
426	Rückerstattungen		12'761.78		32'500		15'699.70
4260	Rückerstattungen Dritter		12'761.78		32'500		15'699.70
427	Bussen				200		
4270	Bussen				200		
429	Übrige Entgelte		530.80				
4290	Übrige Entgelte		530.80				
44	Finanzertrag		325'856.31		371'700		369'021.64
440	Zinsertrag		5'314.09		200		4'905.25
4400	Zinsen flüssige Mittel		4'850.64		100		4'258.15
4401	Zinsen Forderungen und Kontokorrente		463.45		100		647.10
441	Realisierte Gewinne Finanzvermögen		2'684.22				14'923.89
4410	Realisierte Gewinne aus Verkäufen von Finanzanlagen Finanzvermögen						14'290.00
4419	Übrige realisierte Gewinne aus Finanzvermögen		2'684.22				633.89
443	Liegenschaftenertrag Finanzvermögen		135'436.80		177'900		161'562.85
4430	Pacht- und Mietzinse Liegenschaftlichen Finanzvermögen		135'436.80		177'900		161'562.85
447	Liegenschaftenertrag Verwaltungsvermögen		182'421.20		193'600		187'629.65
4470	Pacht- und Mietzinse Liegenschaftlichen Verwaltungsvermögen		182'421.20		193'600		187'329.65

Erfolgsrechnung

Gemeinde Zillis-Reischen
Buchungsperiode 2018

Einwohnergemeinde Artengliederung	Rechnung 2018		Budget 2018		Rechnung 2017	
	Aufwand	Ertrag	Aufwand	Ertrag	Aufwand	Ertrag
4472 Vergütung für Benützungen Liegenschaften Verwaltungsvermögen		200.00				300.00
45 Entnahmen aus Fonds und Spezialfinanzierungen		55'536.14		33'400		116'608.54
450 Entnahmen aus Fonds und Spezialfinanzierungen im Fremdkapital		4'134.90		3'500		4'465.85
4501 Entnahmen aus Fonds des Fremdkapitals		4'134.90		3'500		4'465.85
451 Entnahmen aus Fonds und Spezialfinanzierungen im Eigenkapital		51'401.24		29'900		112'142.69
4510 Entnahmen aus Spezialfinanzierungen des Eigenkapitals		51'401.24		29'900		112'142.69
46 Transferertrag		363'019.33		266'000		375'636.53
461 Entschädigungen von Gemeinwesen		218'644.98		20'850		206'896.15
4611 Entschädigungen vom Kanton		108'622.05		2'300		109'771.90
4612 Entschädigungen von Gemeinden und Gemeindezweckverbänden		94'566.93		18'550		92'132.70
4614 Entschädigungen von öffentlichen Unternehmungen		15'456.00				4'991.55
463 Beiträge von Gemeinwesen und Dörfern		143'690.00		244'800		168'427.58
4630 Beiträge vom Bund				65'000		
4631 Beiträge vom Kanton		138'440.00		179'800		160'527.58
4632 Beiträge von Gemeinden und Gemeindezweckverbänden		5'250.00				5'500.00
4635 Beiträge von privaten Unternehmungen						2'400.00
469 Übriger Transferertrag		684.35		350		312.80
4699 Rückverteilungen		684.35		350		312.80
49 Interne Verrechnungen		117'050.90		96'250		110'314.00
491 Dienstleistungen (Personal)		33'500.00		35'850		34'000.00
4910 Interne Verrechnung von Dienstleistungen		33'500.00		35'850		34'000.00
492 Pacht, Mieten, Benützungskosten, Fahrzeuge		31'200.00		12'000		19'200.00
4920 Interne Verrechnung von Pacht, Mieten, Benützungskosten, Fahrzeugen		31'200.00		12'000		19'200.00
494 Kalkulatorische Zinsen und Finanzanlaufwand		4'592.00		500		4'894.00
4940 Interne Verrechnung von kalkulatorischen Zinsen und Finanzanlaufwand		4'592.00		500		4'894.00
499 Übrige interne Verrechnungen		47'758.90		47'900		52'220.00
4990 Übrige interne Verrechnungen		47'758.90		47'900		52'220.00
9 Abschlusskonten	459'049.68				2'749.29	
900 Abschluss Erfolgsrechnung	459'049.68				2'749.29	
9000 Ertragsüberschuss	459'049.68				2'749.29	

Investitionsrechnung

Gemeinde Zillis-Reischen
Buchungsperiode 2018

Einwohnergemeinde	Rechnung 2018		Budget 2018		Rechnung 2017	
	Ausgaben	Einnahmen	Ausgaben	Einnahmen	Ausgaben	Einnahmen
Einwohnergemeinde	647'122.45	647'122.45	931'500	124'000 807'500	384'400.75	384'400.75
0 ALLGEMEINE VERWALTUNG	7'585.85	0.00 7'585.85	0	0	55'000.00	0.00 55'000.00
2 BILDUNG	100'978.20	0.00 100'978.20	101'500	0 101'500	52'142.75	0.00 52'142.75
3 KULTUR, SPORT UND FREIZEIT KIRCHE	0.00	0.00	0	0	7'209.95	7'209.95
6 VERKEHR	86'161.95	0.00 86'161.95	80'000	0 80'000	0.00	0.00
7 UMWELTSCHUTZ UND RAUMORDNUNG	160'201.95	35'863.00 124'338.95	625'000	124'000 501'000	145'226.05	46'806.00 98'420.05
8 VOLKSWIRTSCHAFT	181'331.50	75'000.00 106'331.50	125'000	0 125'000	78'016.00	0.00 78'016.00
9 FINANZEN UND STEUERN	110'863.00 425'396.45	536'259.45	0	0	46'806.00 290'788.75	337'594.75

Investitionsrechnung

Gemeinde Zillis-Reischen
Buchungsperiode 2018

Einwohnergemeinde	Rechnung 2018		Budget 2018		Rechnung 2017		
	Ausgaben	Einnahmen	Ausgaben	Einnahmen	Ausgaben	Einnahmen	
0	ALLGEMEINE VERWALTUNG	7'585.85			55'000.00		
02	Allgemeine Dienste	7'585.85			55'000.00		
021	Gemeindeverwaltung	7'585.85			55'000.00		
0210	Gemeindeverwaltung				55'000.00		
5040.00	Kauf STWEG Anteil Post	0.00		0	55'000.00		
1610	Schiessstand	7'585.85					
5030.00	Altlastensanierung	7'585.85		0	0.00		
2	BILDUNG	100'978.20		101'500	52'142.75		
21	Obligatorische Schule	100'978.20		101'500	52'142.75		
217	Schulliegenschaften	100'978.20		101'500	52'142.75		
2170	Schulliegenschaften im Mittelgantum	23'589.20		101'500	52'142.75		
5040.00	Treppenlift Schulhaus	0.00		0	52'142.75		
5040.01	Sanierung Schulhaus	23'589.20		101'500	0.00		
	NNB-Beschluss vom 08.12.2017 Betrag CHF	0.00					
2171	Schulliegenschaften Alter Teil	77'389.00					
5040.00	Hochbauten Allgemeiner Haushalt	77'389.00		0			
3	KULTUR, SPORT UND FREIZEIT KIRCHE				7'209.95		
31	Kulturerbe				7'209.95		
311	Museen und bildende Kunst				7'209.95		
3110	Ausstellung Kirche Zillis				7'209.95		
5040.00	Erneuerung Zutrittskontrolle	0.00		0	7'209.95		
6	VERKEHR	86'161.95		80'000			
61	Strassenverkehr	86'161.95		80'000			
615	Gemeindestrassen	86'161.95		80'000			
6150	Gemeindestrassen	86'161.95		80'000			
5010.00	Erneuerung Gemeindestrassen	86'161.95		80'000	0.00		
	NNB-Beschluss vom 08.12.2017 Betrag CHF	80'000.00					
7	UMWELTSCHUTZ UND RAUMORDNUNG	160'201.95	35'863.00	625'000	124'000	145'226.05	46'806.00
71	Wasserversorgung	160'201.95	18'063.00	625'000	44'000	145'226.05	20'006.00
710	Wasserversorgung	160'201.95	18'063.00	625'000	44'000	145'226.05	20'006.00
7101	Wasserversorgung (Gemeindebetrieb)	160'201.95	18'063.00	625'000	44'000	145'226.05	20'006.00
5031.00	Erneuerung Wasserversorgung	0.00		440'000		0.00	
	NNB-Beschluss vom 08.12.2017 Betrag CHF	0.00					
5031.01	Tiefbauten Wasserversorgung	160'201.95		185'000		145'226.05	
	Grunderschliessung Zarnos						
	GV-Beschluss vom 23.06.2017 Betrag CHF	285'000.00					
6120.00	Anschlussgebühren		8'900.00		0		20'006.00
6340.00	Investitionsbeiträge von öffentlichen Unternehmungen		9'163.00		44'000		
72	Abwasserbeseitigung		17'800.00				26'800.00
720	Abwasserversorgung		17'800.00				26'800.00
7201	Abwasserbeseitigung (Gemeindebetrieb)		17'800.00				26'800.00
6120.00	Anschlussgebühren		17'800.00		0		26'800.00
79	Raumordnung				80'000		
790	Raumordnung				80'000		
7900	Raumordnung (allgemein)				80'000		
6110.00	Rückerstattung Erschliessung QP		0.00		80'000		

Einwohnergemeinde	Rechnung 2018		Budget 2018		Rechnung 2017	
	Ausgaben	Einnahmen	Ausgaben	Einnahmen	Ausgaben	Einnahmen
8 VOLKSWIRTSCHAFT	181'331.50	75'000.00	125'000		78'016.00	
8200 Forstwesen	116'043.30	75'000.00	10'000			
5010.00 Strassen / Verkehrswege	0.00		10'000			
Planung Forststrasse						
5010.02 Piziel Planung und Sanierung	116'043.30		0		0.00	
6310.01 Investitionsbeiträge Kanton		75'000.00		0		
Stützmauer Piziel						
840 Tourismus					78'016.00	
8400 Tourismus (allgemein)					78'016.00	
5550.02 Aktien Bergbahnen	0.00		0		78'016.00	
Splügen-Tambo AG						
87 Energie	65'288.20		115'000			
871 Elektrizität			10'000			
8712 EW-Stromhandel			10'000			
und Übriges (ohne Elektrizität)						
5034.01 Planungskosten Kraftwerk	0.00		10'000		0.00	
873 Nichtelektrische Energie	65'288.20		105'000			
8731 Fernwärme Warmwasser	65'288.20		105'000			
5030.00 Erneuerung Warmwasserversorgung	65'288.20		105'000		0.00	
NNB-Beschluss vom 08.12.2017 Betrag CHF	0.00					
9 FINANZEN UND STEUERN	110'863.00	536'259.45			46'806.00	337'594.75
99 Abschluss	110'863.00	536'259.45			46'806.00	337'594.75
999 Abschluss	110'863.00	536'259.45			46'806.00	337'594.75
9990 Abschluss	110'863.00	536'259.45			46'806.00	337'594.75
5900.00 Passivierungen Einnahmen	110'863.00		0		46'806.00	
Investitionsrechnung						
6900.00 Aktivierung Ausgaben		536'259.45		0		337'594.75
Investitionsrechnung						

Investitionsrechnung

Gemeinde Zillis-Reischen
Buchungsperiode 2018

Einwohnergemeinde Artengliederung	Rechnung 2018		Budget 2018		Rechnung 2017	
	Ausgaben	Einnahmen	Ausgaben	Einnahmen	Ausgaben	Einnahmen
Einwohnergemeinde	647'122.45	647'122.45	931'500	124'000 807'500	384'400.75	384'400.75
50 Sachanlagen Verwaltungsvermögen	536'259.45		931'500		259'578.75	
501 Strassen / Verkehrswege	202'205.25		90'000			
503 Übriger Tiefbau	233'076.00		740'000		145'226.05	
504 Hochbauten	100'978.20		101'500		114'352.70	
55 Beteiligungen					78'016.00	
555 Private Unternehmungen					78'016.00	
59 Übertrag an Bilanz	110'863.00				46'806.00	
590 Passivierungen	110'863.00				46'806.00	
61 Rückerstattungen		26'700.00		80'000		46'806.00
611 Strassen / Verkehrswege				80'000		
612 Wasserbau		26'700.00				46'806.00
63 Investitionsbeiträge für eigene Rechnung		84'163.00		44'000		
631 Kanton		75'000.00				
634 Öffentliche Unternehmungen		9'163.00		44'000		
69 Übertrag an Bilanz		536'259.45				337'594.75
690 Aktivierungen		536'259.45				337'594.75

Investitionsrechnung

Gemeinde Zillis-Reischen
Buchungsperiode 2018

Einwohnergemeinde Artengliederung	Rechnung 2018		Budget 2018		Rechnung 2017	
	Ausgaben	Einnahmen	Ausgaben	Einnahmen	Ausgaben	Einnahmen
50 Sachanlagen Verwaltungsvermögen	536'259.45		931'500		259'578.75	
501 Strassen / Verkehrswege	202'205.25		90'000			
5010 Strassen / Verkehrswege	202'205.25		90'000			
503 Übriger Tiefbau	233'076.00		740'000		145'226.05	
5030 Übrige Tiefbauten Allgemeiner Haushalt	72'874.05		105'000			
5031 Tiefbauten Wasserversorgung	160'201.95		625'000		145'226.05	
5034 Tiefbauten Elektrizitätswerk			10'000			
504 Hochbauten	100'978.20		101'500		114'352.70	
5040 Hochbauten Allgemeiner Haushalt	100'978.20		101'500		114'352.70	
55 Beteiligungen					78'016.00	
555 Private Unternehmungen					78'016.00	
5550 Beteiligungen an privaten Unternehmungen					78'016.00	
59 Übertrag an Bilanz	110'863.00				46'806.00	
590 Passivierungen	110'863.00				46'806.00	
5900 Passivierte Einnahmen	110'863.00				46'806.00	
61 Rückerstattungen		26'700.00		80'000		46'806.00
611 Strassen / Verkehrswege				80'000		
6110 Rückerstattungen Dritter für Investitionen in Strassen / Ver				80'000		
612 Wasserbau		26'700.00				46'806.00
6120 Rückerstattungen Dritter für Investitionen in Wasserbau		26'700.00				46'806.00
63 Investitionsbeiträge für eigene Rechnung		84'163.00		44'000		
631 Kanton		75'000.00				
6310 Investitionsbeiträge von Kantonen		75'000.00				
634 Öffentliche Unternehmungen		9'163.00		44'000		
6340 Investitionsbeiträge von öffentlichen Unternehmungen		9'163.00		44'000		
69 Übertrag an Bilanz		536'259.45				337'594.75
690 Aktivierungen		536'259.45				337'594.75
6900 Aktivierte Ausgaben		536'259.45				337'594.75

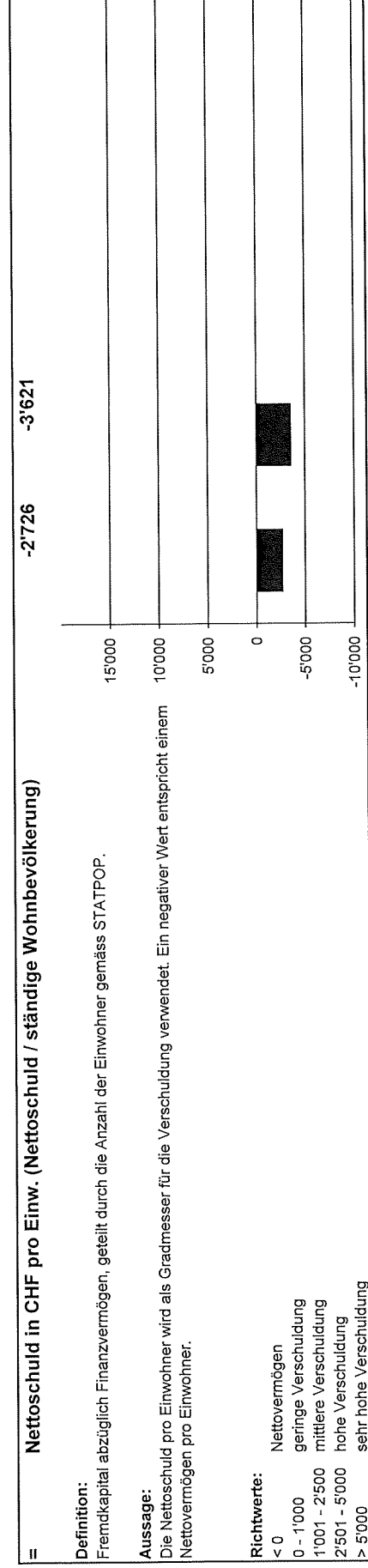
Operative Tätigkeit (indirekte Berechnung)		Konto	Betrag in CHF	
Ergebnis der Erfolgsrechnung (Verlust -, Gewinn +)	Erfolgsrechnung	9000, 9001	459'049.68	
+ Abschreibungen Verwaltungsvermögen		33x	305'750.30	
+ Negative Wertberichtigungen (Abwertungen) Finanzanlagen FV (Sachgruppe 102 + 107)		3440		
+ Negative Wertberichtigungen (Abwertungen) Sachanlagen FV (Sachgruppe 108)		3441		
+ Einlagen in Fonds und Spezialfinanzierungen		35	17'879.05	
+ Wertberichtigung Darlehen Verwaltungsvermögen		364		
+ Wertberichtigung Beteiligungen Verwaltungsvermögen		365		
+ Abschreibungen Investitionsbeiträge Verwaltungsvermögen		366	84'781.15	
+ Zusätzliche Abschreibungen Verwaltungsvermögen		383		
+ Zusätzliche Abschreibungen Darlehen, Beteiligungen, Investitionsbeiträge Verwaltungsvermögen		387		
+ Abtragung Bilanzfehlbetrag		388		
+ Einlagen in das Eigenkapital (Vorfinanzierungen)		389		
- Positive Wertberichtigungen (Aufwertungen) Finanzanlagen FV (Sachgruppe 102 + 107)		4440		
- Positive Wertberichtigungen (Aufwertungen) Sachanlagen FV (Sachgruppe 108)		4443		
- Aufwertungen Verwaltungsvermögen		4490		
- Entnahmen aus Fonds und Spezialfinanzierung		45	-55'536.14	
- Auflösung zusätzliche Abschreibungen		483, 487		
- Entnahmen aus Eigenkapital (Vorfinanzierungen)		489		
- Zunahme / + Abnahme Forderungen		101	-273'910.40	
- Zunahme / + Abnahme aktive Rechnungsabgrenzungen Erfolgsrechnung		1040	6'766.93	
- Zunahme / + Abnahme Vorräte und angefangene Arbeiten	106			
+ Zunahme / - Abnahme laufende Verbindlichkeiten	200	-134'797.92		
+ Zunahme / - Abnahme passive Rechnungsabgrenzungen Erfolgsrechnung	2040	134'018.50		
+ Zunahme / - Abnahme kurzfristige Rückstellungen	205			
+ Zunahme / - Abnahme langfristige Rückstellungen	208			
Geldfluss (Cashflow) aus operativer Tätigkeit			544'001.15	
Investitionstätigkeit ins Verwaltungsvermögen		Konto	Betrag in CHF	
- Investitionsausgaben Verwaltungsvermögen	IR	50 - 58	-536'259.45	
+ Investitionseinnahmen Verwaltungsvermögen		60 - 68	110'863.00	
- Zunahme / + Abnahme aktive Rechnungsabgrenzungen Investitionsrechnung	Bilanz	1046		
+ Zunahme / - Abnahme passive Rechnungsabgrenzungen Investitionsrechnung		2046		
Geldfluss (Cashflow) aus Investitionstätigkeit ins Verwaltungsvermögen			-425'396.45	
Anlagentätigkeit ins Finanzvermögen		Konto	Betrag in CHF	
- Negative Wertberichtigungen (Abwertungen) Finanzanlagen FV (Sachgruppe 102 + 107)	ER	3440		
- Negative Wertberichtigungen (Abwertungen) Sachanlagen FV (Sachgruppe 108)		3441		
+ Positive Wertberichtigungen (Aufwertungen) Finanzanlagen FV (Sachgruppe 102 + 107)		4440		
+ Positive Wertberichtigungen (Aufwertungen) Sachanlagen FV (Sachgruppe 108)		4443		
- Zunahme / + Abnahme kurzfristige Finanzanlagen Finanzvermögen	Bilanz	102		
- Zunahme / + Abnahme langfristige Finanzanlagen Finanzvermögen		107	16'065.00	
- Zunahme / + Abnahme langfristige Sachanlagen Finanzvermögen		108	1'610'000.00	
Geldfluss (Cashflow) aus Anlagentätigkeit ins Finanzvermögen			1'626'065.00	
Geldfluss (Cashflow) aus Investitions- und Anlagentätigkeit			1'200'668.55	
Finanzierungstätigkeit		Konto	Betrag in CHF	
+ Zunahme / - Abnahme kurzfristige Finanzverbindlichkeiten	Bilanz	201		
+ Zunahme / - Abnahme langfristige Finanzverbindlichkeiten		206	-1'809'814.00	
Geldfluss (Cashflow) aus Finanzierungstätigkeit			-1'809'814.00	
Total Geldfluss (Cashflow) = Veränderung Fonds Geld			-65'144.30	
Fonds Geld	Stand 01.01.17	Stand 31.12.17	Konto	Veränderung
Kasse	9'140.35	6'520.90	1000	-2'619.45
Post	260'220.69	188'198.56	1001	-72'022.13
Bank	2'246'460.43	2'255'957.71	1002	9'497.28
Kurzfristige Geldmarktanlagen			1003	0.00
Total (Veränderung Fonds Geld)	2'515'821.47	2'450'677.17		-65'144.30

Nettoschuld in CHF pro Einwohner

Zillis-Reischen

Konto Nr.	Bezeichnung	2017	2018	2019	2020	2021
+ 20	Fremdkapital	9'031'847	7'217'118			
- 10	Finanzvermögen	10'089'440	8'665'374			
=	Nettoschuld	-1'057'593	-1'448'256	0	0	0

=	ständige Wohnbevölkerung STATPOP	388	400	0	0	0
---	----------------------------------	-----	-----	---	---	---



Selbstfinanzierungsgrad


Zillis-Reischen

Konto Nr.	Bezeichnung	2017	2018	2019	2020	2021
+ 4	Ertrag	5072719	4'695'630			
- 3	Aufwand	5069960	4'236'581			
=	Gesamtergebnis der Erfolgsrechnung	2'759	459'050	0	0	0
+ 33	Abschreibungen Verwaltungsvermögen	318'463	305'750			
+ 35	Einlagen in Fonds und Spezialfinanzierungen	12'815	17'879			
- 45	Entnahmen aus Fonds und Spezialfinanzierungen	116'609	55'536			
+ 364	Wertberichtigungen Darlehen Verwaltungsvermögen					
+ 365	Wertberichtigungen Beteiligungen Verwaltungsvermögen					
+ 366	Abschreibungen Investitionsbeiträge	78'016				
+ 366	Abschreibungen Investitionsbeiträge	414'451	84'781			
+ 383	Zusätzliche Abschreibungen					
+ 387	Zusätzliche Abschreibungen auf Darlehen, Beteiligungen, Investitionsbeiträge					
+ 388	Abtragung Bilanzfehlbetrag					
+ 389	Einlagen in das Eigenkapital					
- 489	Entnahmen aus dem Eigenkapital					
- 4490	Aufwertungen Verwaltungsvermögen					
=	Selbstfinanzierung	709'895	811'924	0	0	0

+ 5	Investitionsausgaben	337'595	536'259			
- 6	Investitionseinnahmen	-46'806	110'863			
=	Nettoinvestitionen	384'401	425'396	0	0	0

= Selbstfinanzierungsgrad (Selbstfinanzierung / Nettoinvestitionen)

184.68% 190.86%



Definition:

Selbstfinanzierung in Prozenten der Nettoinvestitionen.

Aussage:

Der Selbstfinanzierungsgrad zeigt an, in welchem Ausmass Neuinvestitionen durch selbst erwirtschaftete Mittel finanziert werden können. Ein Selbstfinanzierungsgrad unter 100 Prozent führt zu einer Neuverschuldung. Liegt dieser Wert über 100 Prozent, können Schulden abgebaut werden.

Richtwerte:

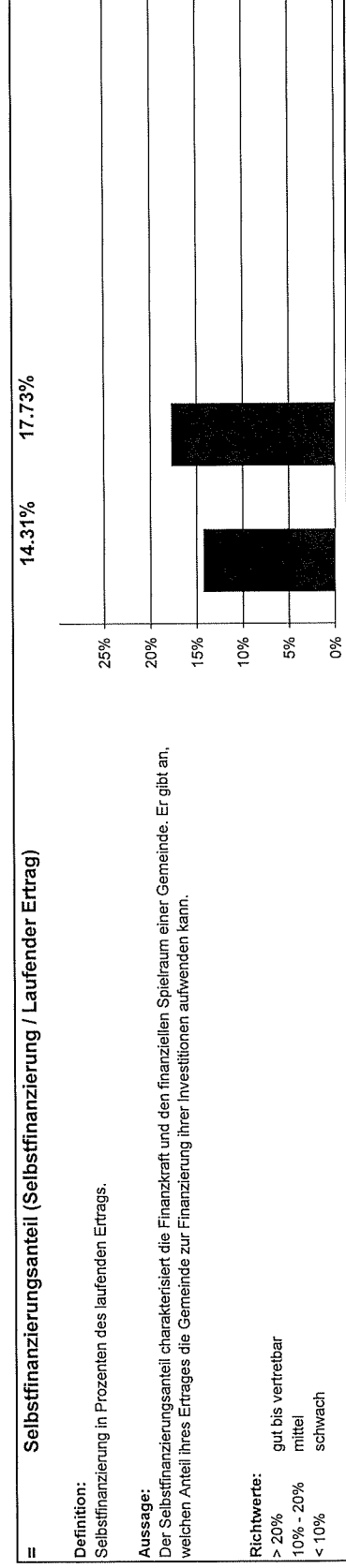
- > 100% ideal
- 80% - 100% gut bis vertretbar
- 50% - 80% problematisch
- < 50% ungenügend

Selbstfinanzierungsanteil

Zillis-Reischen

Konto Nr.	Bezeichnung	2017	2018	2019	2020	2021
+ 4	Ertrag	5'072'719	4'695'630			0
- 3	Aufwand	5'069'970	4'236'581			0
=	Gesamtergebnis der Erfolgsrechnung	2'749	459'050	0	0	0
+ 33	Abschreibungen Verwaltungsvermögen	318'463	305'750			0
+ 35	Einlagen in Fonds und Spezialfinanzierungen	12'815	17'879			0
- 45	Entnahmen aus Fonds und Spezialfinanzierungen	116'609	55'536			0
+ 364	Wertberechtigungen Darlehen Verwaltungsvermögen					0
+ 365	Wertberechtigungen Beteiligungen Verwaltungsvermögen	78'016				0
+ 366	Abschreibungen Investitionsbeiträge	414'451	84'781			0
+ 383	Zusätzliche Abschreibungen					0
+ 387	Zusätzliche Abschreibungen auf Darlehen, Beteiligungen, Investitionsbeiträgen					0
+ 388	Abtragung Bilanzfehlbetrag					0
+ 389	Einlagen in das Eigenkapital					0
- 489	Entnahmen aus dem Eigenkapital					0
- 4490	Aufwertungen Verwaltungsvermögen					0
=	Selbstfinanzierung	709'886	811'924	0	0	0

+ 40	Fiskalertrag	725'090	701'075			0
+ 41	Regalien und Konzessionen	2'296'994	2'372'889			0
+ 42	Entgelte	1'079'054	760'204			0
+ 43	Verschiedene Erträge					0
+ 44	Finanzertrag	369'022	325'856			0
+ 45	Entnahmen aus Fonds und Spezialfinanzierungen	116'609	55'536			0
+ 46	Transferertrag	375'637	363'019			0
+ 48	Ausserordentlicher Ertrag					0
- 489	Entnahmen aus dem Eigenkapital					0
=	Laufender Ertrag	4'962'405	4'578'580	0	0	0



Kapitaldienstanteil

Konto Nr.	Bezeichnung	2017	2018	2019	2020	2021
+ 340	Zinsaufwand	86'363	81'314			
- 440	Zinsertrag	4'905	5'314			
=	Nettozinsaufwand	81'458	75'999	0	0	0
+ 33	Abschreibungen Verwaltungsvermögen	318'463	305'750			
+ 364	Wertberichtigungen Darlehen Verwaltungsvermögen					0
+ 365	Wertberichtigungen Beteiligungen Verwaltungsvermögen	78'016				0
+ 366	Abschreibungen Investitionsbeiträge Verwaltungsvermögen	414'451	84'781			0
+ 388	Abtragung Bilanzfehlbetrag					0
=	Kapitaldienst	892'388	466'531	0	0	0
+ 40	Fiskalertrag	725'090	701'075			
+ 41	Regalien und Konzessionen	2'296'994	2'372'889			
+ 42	Entgelte	1'079'054	760'204			
+ 43	Verschiedene Erträge					0
+ 44	Finanzertrag	369'022	325'856			
+ 45	Einnahmen aus Fonds und Spezialfinanzierungen	116'609	55'536			
+ 46	Transferertrag	375'637	363'019			
+ 48	Ausserordentlicher Ertrag					0
- 489	Einnahmen aus dem Eigenkapital					0
=	Laufender Ertrag	4'962'406	4'578'580	0	0	0

= Kapitaldienstanteil (Kapitaldienst / Laufender Ertrag)		17.98%	10.19%						
<p>Definition: Nettozinsaufwand und die ordentlichen Abschreibungen in Prozenten des laufenden Ertrags.</p> <p>Aussage: Der Kapitaldienstanteil ist die Messgrösse für die Belastung des Haushaltes durch Kapitalkosten. Die Kennzahl gibt Auskunft darüber, wie stark der laufende Ertrag durch den Zinsendienst und die Abschreibungen (= Kapitaldienst) belastet ist. Ein hoher Anteil weist auf einen enger werdenden finanziellen Spielraum hin.</p> <p>Richtwerte: < 5% geringe Belastung 5% - 15% tragbare Belastung > 15% hohe Belastung</p>									
<table border="1"> <caption>Bar Chart Data</caption> <thead> <tr> <th>Jahr</th> <th>Kapitaldienstanteil (%)</th> </tr> </thead> <tbody> <tr> <td>2017</td> <td>17.98%</td> </tr> <tr> <td>2018</td> <td>10.19%</td> </tr> </tbody> </table>				Jahr	Kapitaldienstanteil (%)	2017	17.98%	2018	10.19%
Jahr	Kapitaldienstanteil (%)								
2017	17.98%								
2018	10.19%								

Zinsbelastungsanteil

Zillis-Reischen

Konto Nr.	Bezeichnung	2017	2018	2019	2020	2021
+ 340	Zinsaufwand	86'363	81'314			
- 440	Zinsertrag	4'905	5'314			
=	Nettozinsaufwand	81'458	75'999	0	0	0
+ 40	Fiskalertrag	725'090	701'075			
+ 41	Regalien und Konzessionen	2'296'994	2'372'889			
+ 42	Entgelte	1'079'054	760'204			
+ 43	Verschiedene Erträge					
+ 44	Finanzertrag	369'022	325'856			
+ 45	Entnahmen aus Fonds und Spezialfinanzierungen	116'609	55'536			
+ 46	Transferertrag	375'637	363'019			
+ 48	Ausserordentlicher Ertrag					
- 489	Entnahmen aus dem Eigenkapital					
=	Laufender Ertrag	4'962'406	4'578'580	0	0	0

= **Zinsbelastungsanteil (Nettozinsaufwand / Laufender Ertrag)**

1.64% 1.66%

Definition:

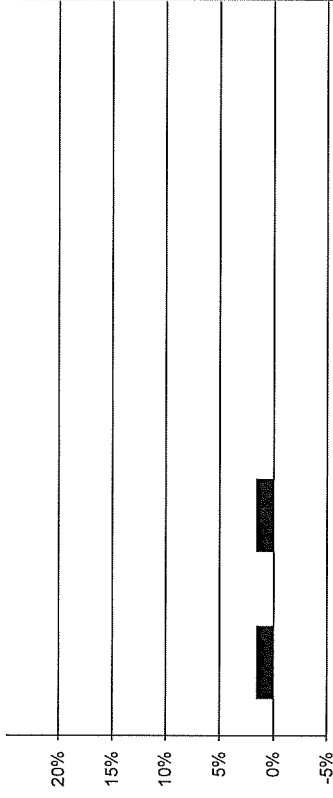
Nettozinsaufwand in Prozenten des laufenden Ertrags.

Aussage:

Der Zinsbelastungsanteil sagt aus, welcher Anteil des laufenden Ertrags durch den Zinsaufwand gebunden ist. Je tiefer der Wert, desto grösser der Handlungsspielraum.

Richtwerte:

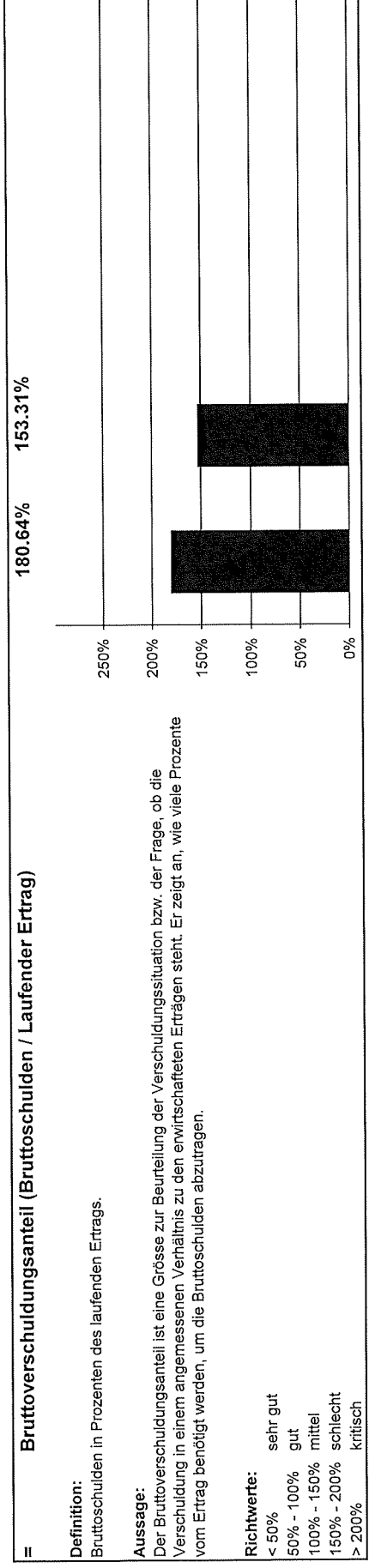
< 4% gut
 4% - 9% genügend
 > 9% schlecht



Bruttoverschuldungsanteil

Zillis-Reischen

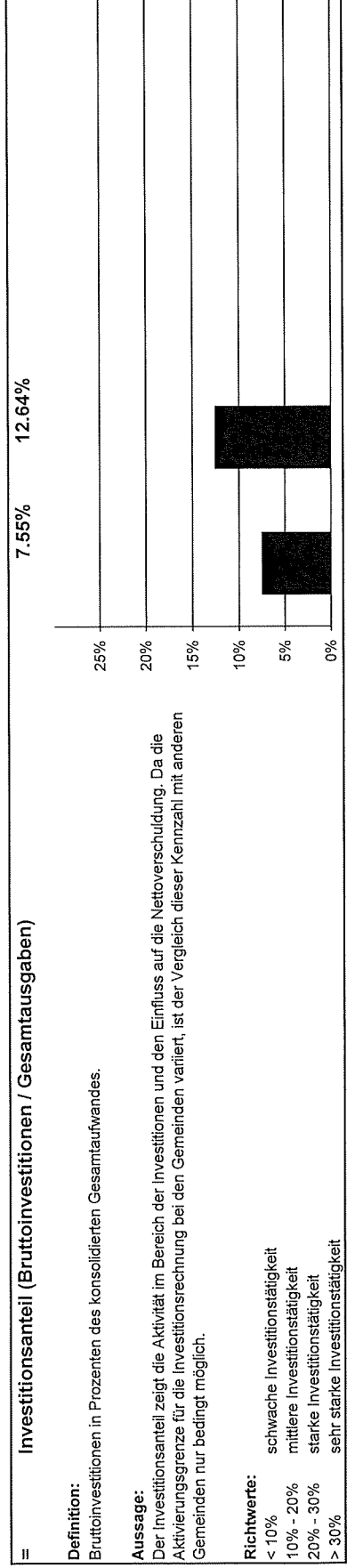
Konto Nr.	Bezeichnung	2017	2018	2019	2020	2021
+ 200	Laufende Verbindlichkeiten	840'190	705'392			
+ 201	Kurzfristige Finanzverbindlichkeiten					
+ 206	Langfristige Finanzverbindlichkeiten	8'124'070	6'314'256			
=	Bruttoschulden	8'964'260	7'019'648	0	0	0
+ 40	Fiskalertrag	725'090	701'075			
+ 41	Regalien und Konzessionen	2'296'994	2'372'889			
+ 42	Entgelte	1'079'054	760'204			
+ 43	Verschiedene Erträge					
+ 44	Finanzertrag	369'022	325'856			
+ 45	Entnahmen aus Fonds und Spezialfinanzierungen	116'609	55'536			
+ 46	Transferertrag	375'637	363'019			
+ 48	Ausserordentlicher Ertrag	0	0			
- 489	Entnahmen aus dem Eigenkapital	0	0			
=	Laufender Ertrag	4'962'406	4'578'580	0	0	0



Investitionsanteil

Zillis-Reischen

Konto Nr.	Bezeichnung	2017	2018	2019	2020	2021
+ 50	Sachanlagen	259'579	536'259			
+ 51	Investitionen auf Rechnung Dritter					
+ 52	Immaterielle Anlagen					
+ 54	Darlehen					
+ 55	Beteiligungen	78'016				
+ 56	Eigene Investitionsbeiträge					
+ 58	Ausserordentliche Investitionen			0	0	0
=	Bruttoinvestitionen	337'595	536'259	0	0	0
+ 30	Personalaufwand	621'738	656'027			
+ 31	Sach- und übriger Betriebsaufwand	1'306'056	1'134'390			
- 3180	Wertberichtigungen auf Forderungen		4'496			
+ 34	Finanzaufwand	125'351	131'083			
- 344	Wertberichtigungen Anlagen Finanzvermögen					
+ 36	Transferaufwand	2'575'231	1'874'400			
- 364	Wertberichtigungen Darlehen Verwaltungsvermögen					
- 365	Wertberichtigungen Beteiligungen	78'016				
- 366	Abschreibungen Investitionsbeiträge	414'451	84'781			
+ 380	Ausserordentlicher Personalaufwand					
+ 381	Ausserordentlicher Sach- und Betriebsaufwand					
+ 384	Ausserordentlicher Finanzaufwand (geldflusswirksam)					
+ 386	Ausserordentlicher Transferaufwand					
=	Laufende Ausgaben	4'135'909	3'706'624	0	0	0
+	Bruttoinvestitionen	337'595	536'259	0	0	0
=	Gesamtausgaben	4'473'504	4'242'883	0	0	0



Anhang zur Jahresrechnung 2018

Inhaltsverzeichnis

1. Einleitung.....	2
2. Rechnungslegungsgrundsätze, Grundsätze zur Bilanzierung und Bewertung.....	3
3. Eigenkapitalnachweis.....	4
4. Rückstellungsspiegel	4
5. Beteiligungsspiegel	6
6. Gewährleistungsspiegel	9
7. Verzeichnis der grossen Beitragsempfänger.....	9
8. Anlagenspiegel Finanzvermögen.....	10
9. Anlagenspiegel Verwaltungsvermögen.....	11
10. Anlagenspiegel übriges Verwaltungsvermögen.....	12
11. Ausserordentliche Geschäftsfälle.....	13
12. Zugesicherte Beiträge von Bund, Kanton und Dritten	13
13. Branchenregelungen für die linearen Abschreibungen der gebührenfinanzierten Ver- und Entsorgungsbereiche	13
14. Sonderbehandlung von Verwaltungsvermögen beim Übergang zum HRM2.....	14
15. Bewertung Sachanlagen Finanzvermögen – Abweichungen vom Verkehrswert.....	14
16. Angaben zum nicht bilanzierten Nutzungsvermögen.....	14
17. Verpflichtungskreditkontrolle	15

1. Einleitung

Das Harmonisierte Rechnungslegungsmodell 2 (HRM2) für die Bündner Gemeinden stützt sich auf das Gesetz über den Finanzhaushalt des Kantons Graubünden (Finanzhaushaltsgesetz, FHG, BR 710.100) sowie die Finanzhaushaltsverordnung für die Gemeinden (FHVG, BR 710.200).

Die Jahresrechnung enthält eine Bilanz, eine Erfolgs- und Investitionsrechnung, eine Geldflussrechnung und einen Anhang (vgl. Art. 11 FHG). Der Anhang beinhaltet die Rechnungslegungsgrundsätze einschliesslich der wesentlichen Grundsätze zur Bilanzierung und Bewertung, den Eigenkapitalnachweis, den Rückstellungsspiegel, den Beteiligungsspiegel, den Gewährleistungsspiegel, ein Verzeichnis der grossen Beitragsempfänger, den Anlagespiegel sowie zusätzliche Angaben, die für die Beurteilung der Vermögens-, Finanz- und Ertragslage, der Verpflichtungen und der finanziellen Risiken von Bedeutung sind (vgl. Art. 13 FHG).

Zusätzlich sind im Anhang Angaben zum nicht bilanzierten Nutzungsvermögen aufzuführen, zugesicherte Beiträge von Bund, Kanton und Dritten, angewendete Branchenregelungen für die linearen Abschreibungsätze für die gebührenfinanzierten Ver- und Entsorgungsbereiche, eine allfällige Sonderbehandlung von vorhandenem Verwaltungsvermögen beim Übergang zum HRM2 sowie die Verpflichtungskreditkontrolle (vgl. Art. 27 FHVG).

2. Rechnungslegungsgrundsätze, Grundsätze zur Bilanzierung und Bewertung

Rechnungslegungsgrundsätze

Die Rechnungslegung ist in Übereinstimmung mit dem Gesetz über den Finanzhaushalt des Kantons Graubünden (Finanzhaushaltsgesetz, FHG, BR 710.100) sowie der Finanzhaushaltsverordnung für die Gemeinden (FHVG, BR 710.200) erfolgt. Sie zeigt ein Bild des Finanzhaushaltes, welches der tatsächlichen Vermögens-, Finanz- und Ertragslage entspricht (true and fair view).

Grundsätze zur Bilanzierung und Bewertung

Das Finanzvermögen umfasst jene Vermögenswerte, die ohne Beeinträchtigung der Erfüllung öffentlicher Aufgaben veräussert werden können (Art. 2 Abs. 1 FHG). Es wird per Bilanzstichtag nach kaufmännischen Grundsätzen bewertet. Ausgenommen sind Grundstücke und Gebäude, deren Bewertung mindestens alle 10 Jahre erfolgt (Art. 26 FHG und Art. 20 FHVG).

Das Verwaltungsvermögen umfasst jene Vermögenswerte, die unmittelbar und auf längere Zeit der Erfüllung öffentlicher Aufgaben dienen (Art. 2 Abs. 2 FHG). Vermögenswerte des Verwaltungsvermögens werden bilanziert, wenn sie über mehrere Jahre genutzt werden können und die für die Gemeinde geltende Aktivierungsgrenze übersteigen (Art. 12 FHVG). Das Verwaltungsvermögen wird zu Anschaffungs- oder Herstellungskosten bilanziert. Sind keine Kosten entstanden, wird es zum Marktwert bilanziert. Das Verwaltungsvermögen, das durch Nutzung einem Wertverzehr unterliegt, wird ordentlich je Anlagekategorie nach der angenommenen Nutzungsdauer linear abgeschrieben. Ist bei einer Position des Verwaltungsvermögens eine dauerhafte und die ordentliche Nutzung übersteigende Wertminderung absehbar, wird deren Buchwert berichtigt (Art. 27 Abs. 4 FHG). Darlehen, Beteiligungen und Grundstücke werden nicht abgeschrieben, solange keine Wertminderung eintritt.

3. Eigenkapitalnachweis

Erläuterung

Das Eigenkapital wird mit dem HRM2 kontenplanmässig detailliert dargestellt, was die Transparenz erhöht. Der Eigenkapitalnachweis zeigt die Ursache der Veränderung des Eigenkapitals detailliert auf.

Konto	Bezeichnung	Stand 01.01.18	Stand 31.12.18	Veränderung	Grund der Veränderung
29001	Vorschuss gegenüber SF Wasserversorgung	-61'374	-81'712	-20'338	Entnahme - 29'238, Anschlussgebühren + 8'900
29002.01	Verpflichtung gegenüber SF Abwasserbeseitigung	14'473	32'148	17'675	Entnahme -125, Anschlussgebühren + 17'800
29003.01	Verpflichtung gegenüber SF Abfallwirtschaft	8'033	25'912	17'879	Einlage in SF
29009.01	Verpflichtung gegenüber SF Warmwasserversorgung	97'395	77'323	-20'072	Entnahme in SF
29009.02	Verpflichtung gegenüber SF Tourismus	0	0	0	Einlage (ab 2017 nicht mehr SF)
29009.03	Verpflichtung gegenüber SF Steuerallianz	1'967	0	-1'967	Entnahme
29100.01	Ortsbildungsfonds	20'000	20'000	0	
29900.01	Jahresergebnis	0	459'050	459'050	Jahresgewinn
29990.01	Kumulierte Ergebnisse der Vorjahre	4'712'005	4'712'005	0	
	Total Eigenkapital	4'792'499	5'244'726	452'227	

t

4. Rückstellungsspiegel

Die Rückstellungen (vgl. Art. 14 FHVG) werden im Fremdkapital bilanziert. Es wird unterschieden zwischen kurz- und langfristigen Rückstellungen (Konto 205 und 208). Die Rückstellungen und deren Veränderungen sind im Rückstellungsspiegel aufzuführen und zu erläutern. Der Rückstellungsspiegel enthält insbesondere den Stand der einzelnen Rückstellungen und einen Kommentar dazu (vgl. Art. 14 Abs. 3 FHVG).

Konto	Bezeichnung	Stand 01.01.18	Stand 31.12.18	Veränderung	Grund der Veränderung
	keine				

Formen der interkommunalen Zusammenarbeit und die ausgelagerten Trägerschaften

0 Allgemeine Verwaltung			
Grundbuchamt Hinterrhein (Grundbuchkreis Avers/Schams-/Hinterrhein)	Gemeindeverbindung ohne Rechtspersönlichkeit	Führung Grundbuchamt	1 Delegierte/r
Steuerauflage Schams-Rheinwald	Gemeindeverbindung ohne Rechtspersönlichkeit	Steuerveranlagung	1 Delegierte/r
1 Öffentliche Ordnung und Sicherheit, Verteidigung			
Feuerwehr Zillis-Schamserberg	Gemeindeverband (öffentlich rechtliche Körperschaft)	Feuerwehrgesellschaft	2 Delegierte (total 7 Delegierte)
Region Viamala	Öffentliche Körperschaft mit eigener Rechtspersönlichkeit	Erfüllt die ihr vom Kanton oder den Regionsgemeinden übertragenen Aufgaben.	Zillis-Reischen ist durch das Gemeindepräsidium in der Präsidentenkonferenz vertreten. Zillis-Reischen verfügt über 1 von 29 Stimmen.
			Die Regionsgemeinden leisten an die direkten Aufwendungen der Region eine Grundgebühr, 20% der Aufwendungen werden über eine für alle Gemeinden gleiche Grundpauschale finanziert.
2 Bildung			
Schulverband Schams (SVS)	Gemeindeverband (öffentlich rechtliche Körperschaft)	Schulunterricht	4 Delegierte
Schulgemeinschaften in Zillis (Miteigentum)	Vertrag	Miteigentum der Gemeinden an den Schulanlagen in Zillis (Oberstufenschulhaus in Baurecht, Turnhalle)	Die Gemeinde Zillis- Reischen trägt 51% an den Kosten für Investitionen und Renovationen. Vom Jahresergebnis (Mieteinnahmen und Betriebskosten) hat die Gemeinde Zillis-Reischen 75.5% zu tragen.
3 Kultur, Sport und Freizeit, Kirche			
Ausstellung Kirche St. Martin	Vertrag	Pflege Ausstellung	1 Delegierte (45% Anteil am Jahresergebnis)
			Stiftung Kirchendecke Zillis, Evangelische Kirchgemeinde Zillis Schamsberg Rongellen

Name der Organisation	Rechtsform der Organisation	Tätigkeiten, erfüllte öffentliche Aufgaben	Anteil der Gemeinde	Wesentliche weitere Miteigentümer	Bemerkungen
4 Gesundheit					
Spital Thusis	Stiftung	Betrieb des Regionalspitals Thusis	1 Delegierte/r	Total 80 Delegierte, Gemeinden der Region Viamala, Albulalivra, Bergün, Filisur	Defizitverteilung wird im Verhältnis Einw ohnerzahlen und Steuererträge
Regionaler Gemeindeverband Hinterrhein für das Pflegeheim Glienda	Gemeindeverband (öffentlich rechtliche Körperschaft)	Angebote Pflege-/Altersheim	4 Delegierte	Aandeer, Avers, Casti-Wergenstein, Donat, Ferrara, Hinterrhein, Lohn, Mathon, Nufenen, Splügen, Sufers, Rongellen	
Spitex Viamala	Verein	Ambulante Krankenpflege	1 Delegierte/r	Gemeinden Region Viamala sowie Einzelpersonen	
7 Umweltschutz und Raumordnung					
Abwasserverband Val Schons	Gemeindeverband (öffentlich rechtliche Körperschaft)	Abwasserbeseitigung	4 Delegierte	Aandeer, Casti-Wergenstein, Donat, Lohn, Mathon	
Abfallbewirtschaftungsverband Mittelbünden AVM	Gemeindeverband (öffentlich rechtliche Körperschaft)	Dem Verband obliegt die vorschriftsgemässe Abfallbewirtschaftung	1 Delegierte/r	Gemeinde Mittelbünden (umfasst die ehemaligen Bezirke Albulia, Heizenberg, Hinterrhein und Imboden, total 35 Gemeinden)	
8 Volkswirtschaft					
Forst-Werk Zillis Schamsenberg	Vertrag	Forst- und Werkdienst	2 Delegierte	Korporation Berschaff Schams (2 Delegierte)	
Regionale Gewerbezone Val Schons	Institut des öffentlichen Rechts	Erwerb von Grundeigentum und Erschliessung, damit Unternehmen angesiedelt werden können	2 Delegierte	Aandeer, Casti-Wergenstein, Donat, Ferrara, Lohn, Mathon	
Viamala Tourismus	Verein	Entwicklung Tourismus	1 Delegierte/r	Gemeinden Region Viamala	
Viamalainfra Betriebsgenossenschaft	Genossenschaft	Führung Viamala Schlucht	1 Delegierte/r	verschiedene Gemeinden aus der Region Viamala sowie weitere einzelne Genossenschaftler	
Naturpark Beverin	Verein	Tourismus/Natur/Gewerbe	1 Delegierte/r	Aandeer, Casti-Wergenstein, Donat, Ferrara, Lohn, Mathon, Rongellen, Safien, Einzelmitglieder	
9 Finanzen und Steuern					
Gemeindekorporation Hinterrhein	Gemeindeverband (öffentlich rechtliche Körperschaft)	Wahrung der den Konzessionsgemeinden zustehenden Rechte und Interessen für die drei Kraftwerksstufen	6 Delegierte	Aandeer, Avers, Bregaglia, Casti-Wergenstein, Donat, Ferrara, Lohn, Mathon, Rongellen, Sils i.D., Splügen, Sufers, Thusis	
Corporazione Val Schons	Gemeindeverband (öffentlich rechtliche Körperschaft)	Regionaler Finanzausgleich, Unterstützung von Projekten in der Region	7 Delegierte	Aandeer, Casti-Wergenstein, Donat, Ferrara, Lohn, Mathon, Rongellen	

6. Gewährleistungsspiegel

Erläuterungen

Im Gewährleistungsspiegel sind alle Tatbestände aufzuführen, aus denen sich in Zukunft eine wesentliche Verpflichtung ergeben kann (vgl. Art. 25 Abs. 2 FHVG). Er umfasst insbesondere Eventualverbindlichkeiten, bei denen die Gemeinde zugunsten Dritter eine Verpflichtung eingeht (insbesondere Bürgschaften, Garantieverpflichtungen und Defizitgarantien), Leasingverbindlichkeiten und sonstige Sachverhalte mit Eventualcharakter (Konventionalstrafen, Reugelder), falls diese noch nicht als Rückstellung verbucht wurden. Bei den Eventualverpflichtungen handelt es sich um Verpflichtungen der Gemeinde zugunsten Dritter, die vom Eintreten bestimmter Voraussetzungen abhängig sind. Kreditrechtlich stellt das Eingehen einer Eventualverpflichtung eine Ausgabe dar. Sie bedarf deshalb einer Ausgabenbewilligung durch die zuständige Instanz. Beispiele für Eventualverpflichtungen sind Bürgschaften (z.B. zugunsten eines Dorfladens), Defizitgarantien, Garantieverpflichtungen, Nachschusspflichten bei Genossenschaften, Defizitverpflichtung gegenüber Pensionskasse.

Einheit / Organisation	Gewährleistung	Gde.versammlung	sicherten Leistungen	im Berichtsjahr	spezifischen Risiken	Verfall
keine						

7. Verzeichnis der grossen Beitragsempfänger

Erläuterung

In diesem Verzeichnis sind Beiträge an Gemeinwesen und Dritte (Artengliederung 363) aufzuführen, die aufgrund einer selber eingegangenen Verpflichtung geleistet worden sind, keine angemessene Gegenleistung zur Folge haben, und die Gemeinde nicht selber an der Gesellschaft beteiligt ist.

Als grosse Beiträge gelten bei Gemeinden bis 5'000 Einwohner, Beiträge ab CHF 500'000, bei Gemeinden mit mehr als 5'000 Einwohner, Beiträge ab 1Mio. CHF.

Konto Nr.	Name des Empfängers	Rechtsform	Tätigkeiten, Zweck	Zahlung im Berichtsjahr
keine				

8. Anlagespiegel Finanzvermögen

Erläuterungen

Zur Dokumentation und Information über die Anlagegüter im Finanzvermögen und im Verwaltungsvermögen ist ein Anlagespiegel zu erstellen und jeweils im Anhang zur Jahresrechnung zu publizieren. Er dient der Offenlegung der Rechnungslegungsgrundsätze, welche in der Anlagebuchhaltung zur Anwendung kommen und der Dokumentation der Anlagen selbst. Die Werte im Anlagespiegel werden aus der Anlagebuchhaltung generiert und sollten mit der Finanzbuchhaltung (Bilanz) übereinstimmen.

Die Zeilen- und Spaltendarstellung der nachfolgenden Anlagespiegel kann selbstverständlich auch umgekehrt erfolgen.

Konto	10800	10801	1084	1086	1087	1089	Total
Sachanlagen Finanzvermögen	Grundstücke Finanzvermögen	Grundstücke mit Baurechten	Gebäude Finanzvermögen	Mobilien Finanzvermögen	Anlagen im Bau FV	übrige Sachanlagen FV	
Buchwert per 01.01.18	171'000.00	343'000.00	4'703'000.00	0.00	0.00	0.00	5'217'000.00
+ Zugänge	0.00	0.00	0.00	0.00	0.00	0.00	0.00
+ Übertragungen vom VW	0.00	0.00	0.00	0.00	0.00	0.00	0.00
- Abgänge	0.00	0.00	-1'610'000.00	0.00	0.00	0.00	-1'610'000.00
- Übertragungen ins VW	0.00	0.00	0.00	0.00	0.00	0.00	0.00
+/- Verkehrswertanpassungen	0.00	0.00	0.00	0.00	0.00	0.00	0.00
Umgliederungen	0.00	0.00	0.00	0.00	0.00	0.00	0.00
Buchwert per 31.12.18	171'000.00	343'000.00	3'093'000.00	0.00	0.00	0.00	3'607'000.00

9. Anlagenspiegel Verwaltungsvermögen

Konto	1400	1401	1402	1403	1404	1405	1406	1407	Total
Sachanlagen Verwaltungsvermögen	Grundstücke unüberbaut	Strassen/ Verkehrswege	Wasserbau	übrige Tiefbauten	Hochbauten	Waldungen	Mobilien VV	Anlagen im Bau VV	
Anschaffungskosten									
Stand per 01.01.18	0.00	691'452.25	0.00	1'270'294.25	743'998.50	0.00	0.00	145'226.05	2'850'971.05
+ Zugänge	0.00	202'205.25	0.00	65'288.20	0.00	0.00	0.00	268'766.00	536'259.45
- Abgänge	0.00	-75'000.00	0.00	0.00	0.00	0.00	0.00	-9'163.00	-84'163.00
- Umgliederungen	0.00	0.00	0.00	0.00	0.00	0.00	0.00	0.00	0.00
Stand per 31.12.18	0.00	818'657.50	0.00	1'335'582.45	743'998.50	0.00	0.00	404'829.05	3'303'067.50
Kumulierte Abschreibungen									
Stand per 01.01.18	0.00	86'431.55	0.00	108'608.80	82'170.65	0.00	0.00	0.00	277'211.00
+ Ordentliche Abschreibungen	0.00	89'611.70	0.00	109'914.55	82'170.65	0.00	0.00	0.00	281'696.90
+ Ausserord. Abschreibungen	0.00	0.00	0.00	0.00	0.00	0.00	0.00	0.00	0.00
+ Zusätzliche Abschreibungen	0.00	0.00	0.00	0.00	0.00	0.00	0.00	0.00	0.00
- Abgänge	0.00	0.00	0.00	0.00	0.00	0.00	0.00	0.00	0.00
- Umgliederungen	0.00	0.00	0.00	0.00	0.00	0.00	0.00	0.00	0.00
Stand per 31.12.18	0.00	176'043.25	0.00	218'523.35	164'341.30	0.00	0.00	0.00	558'907.90
Buchwert per 31.12.18	0.00	642'614.25	0.00	1'117'059.10	579'657.20	0.00	0.00	404'829.05	2'744'159.60

10. Anlagenspiegel übriges Verwaltungsvermögen

Konto übriges Verwaltungsvermögen	1409 Übrige Sachanlagen	1420 Software	1421 Lizenzen	1427 Immat. Anlagen in Realisation	1429 übrige Anlagen	144x Darlehen	145x Beteiligungen	146x Investitions- beiträge	Total
Anschaffungskosten									
Stand per 01.01.18	17'199.00	0.00	0.00	0.00	192'427.00	0.00	477'320.00	1'007'919.00	1'694'865.00
+ Zugänge	0.00	0.00	0.00	0.00	0.00	0.00	0.00	0.00	0.00
- Abgänge	0.00	0.00	0.00	0.00	0.00	0.00	0.00	0.00	0.00
Umgliederungen	-17'199.00	0.00	0.00	0.00	0.00	0.00	0.00	-232'470.00	-249'669.00
Stand per 31.12.18	0.00	0.00	0.00	0.00	192'427.00	0.00	477'320.00	775'449.00	1'445'196.00
Kumulierte Abschreibungen									
Stand per 01.01.18	17'199.00	0.00	0.00	0.00	24'053.40	0.00	78'016.00	414'451.15	533'719.55
+ Ordentliche Abschreibungen	0.00	0.00	0.00	0.00	24'053.40	0.00	0.00	84'781.15	108'834.55
+ Ausserord. Abschreibungen	0.00	0.00	0.00	0.00	0.00	0.00	0.00	0.00	0.00
+ Zusätzliche Abschreibungen	0.00	0.00	0.00	0.00	0.00	0.00	0.00	0.00	0.00
- Abgänge	0.00	0.00	0.00	0.00	0.00	0.00	0.00	0.00	0.00
Umgliederungen	-17'199.00	0.00	0.00	0.00	0.00	0.00	0.00	-232'470.00	-249'669.00
Stand per 31.12.18	0.00	0.00	0.00	0.00	48'106.80	0.00	78'016.00	266'762.30	392'885.10
Buchwert per 31.12.18	0.00	0.00	0.00	0.00	144'320.20	0.00	399'304.00	508'686.70	1'052'310.90

11. Ausserordentliche Geschäftsfälle

Ausserordentliche Geschäftsfälle sind im Anhang offen zu legen und zu erläutern. Dazu gehören Aufwand und Ertrag sowie Investitionsausgaben und –einnahmen, wenn mit ihnen nicht gerechnet werden konnte und sie sich der Einflussnahme und Kontrolle entziehen oder sie nicht zum operativen Bereich gehören. Zusätzliche Abschreibungen auf dem Verwaltungsvermögen und deren Auflösung, die Bildung und Auflösung von Vorfinanzierungen sowie das Abtragen eines Bilanzfehlbetrages sind ebenfalls ausserordentliche Geschäftsfälle (vgl. Art. 12 FHG).

Konto Nr.	Bezeichnung	Betrag	Begründung
	keine		

12. Zugesicherte Beiträge von Bund, Kanton und Dritten

Ein erfolgswirksamer Ausweis im Zeitpunkt der Zusicherung von Beiträgen vom Bund, Kanton und Dritten für Investitionsausgaben der Gemeinde ist unter Umständen administrativ nur schwer zu handhaben, weshalb solche zugesicherten Beiträge lediglich im Anhang zur Jahresrechnung aufzuführen sind (vgl. Art. 27 FHVG).

Konto Nr.	Bezeichnung	Betrag	Begründung
	keine		

13. Branchenregelungen für die linearen Abschreibungen der gebührenfinanzierten Ver- und Entsorgungsbereiche

Für die gebührenfinanzierten Ver- und Entsorgungsbereiche (Wasserversorgung, Abwasserbeseitigung, Stromversorgung, etc.) können die linearen Abschreibungssätze der entsprechenden Branchenregelung angewendet werden. Die angewendeten Branchenregelungen sind im Anhang offen zu legen (vgl. Art 22 Abs. 4 FHVG).

Angewendete Branchenregelungen für die linearen Abschreibungen der gebührenfinanzierten Ver- und Entsorgungsbereiche
keine

14. Sonderbehandlung von Verwaltungsvermögen beim Übergang zum HRM2

Das beim Übergang vorhandene Verwaltungsvermögen ist nicht neu zu bewerten. Es ist linear während längstens 12 Jahren abzuschreiben. Wesentliche Investitionen der letzten 5 Jahre vor Einführung von HRM2 oder solche, deren Restnutzungsdauer wesentlich über die Übergangsphase von 12 Jahren hinausreicht, können gesondert behandelt werden. Eine allfällige Sonderbehandlung des Verwaltungsvermögens ist im Anhang aufzuführen (vgl. Art. 32 Abs. 2 FHVG).

Konto	Bezeichnung	Buchwert HRM1 per 31.12.2016	Buchwert HRM2 per 01.01.2017	Restnutzungs- dauer	Abschr.satz pro Jahr
	keine				

Bewertung Sachanlagen Finanzvermögen – Abweichungen vom Verkehrswert

Konto Nr.	Bezeichnung	Verkehrswert	Buchwert 31.12.2017	Begründung Abweichung
	keine			

15. Angaben zum nicht bilanzierten Nutzungsvermögen

Nicht bilanziertes Nutzungsvermögen ist im Anhang aufzuführen (vgl. Art. 27 FHVG).

Parzellen Nr.	Bezeichnung	Fläche in m2
	Die Gemeinde Zillis-Reischen ist Eigentümerin von 128 Parzellen mit einer Gesamtfläche von insgesamt 10'075'417 m2. Davon befinden sich 38 Parzellen mit einer Gesamtfläche von 9'784'688 m2 im Nutzungsvermögen.	

16. Verpflichtungskreditkontrolle

Es sind Kontrollen über die eingegangenen Verpflichtungen, die Beanspruchung der Kredite, die erfolgten Zahlungen sowie die Aufteilung von Rahmenkrediten auf die Einzelvorhaben zu führen (vgl. Art. 7 FHVG). Diese Verpflichtungskontrolle ist im Anhang zu publizieren. (vgl. Art. 27 FHVG).

Kreditbeschluss			Investitionsrechnung				Kreditkontrolle					
Datum	Organ	B / N *	Kreditsumme	Konto Nr.	Objektbezeichnung	Ausgaben		Einnahmen		Verfügbare Restkredit		
						Stand 01.01.2018	IR 2018	Stand 31.12.2018	IR 2018		Stand 01.01.2018	Stand 31.12.2018
08.12.2017	GV	B	101'500	2170.5040.00	Sanierung Schulhaus (alter Teil)	0	23'589	411	0	0	0	411
				2171.5040.00	Sanierung Schulhaus (neuer Teil)	0	77'389	111	0	0	0	111
08.12.2017	GV	B	390'000	7101.5031.00	Reservoir Reischen	0	0	0	0	0	0	390'000
08.12.2017	GV	B	50'000	7101.5031.00	Brunnenstube La Tur	0	0	0	0	0	0	50'000
23.06.2017	GV	B	285'000	7101.5110.00	Grunderschliessung Zarnos	145'226	160'202	305'428	0	9'163	9'163	-11'265
08.12.2017	GV	B	80'000	8200.5010.02	Strasse Piziel und Nasch	0	116'044	116'044	0	75'000	75'000	38'956
23.3.2018	GV	B	50'000	6150.5010.00	PP Gemeindekanzlei	0	86'162	86'162	0	0	0	13'838
23.3.2018	GV	B	50'000	6150.5010.00	Einfahrt Zarnos							
08.12.2017	GV	B	105'000	8731.5030.00	Warmwasservers., Spülöffnung + Wasserzähler	0	65'288	65'288	0	0	0	39'712
07.12.2018	GV	B	77'000	1610.5030.00	Altlastensanierung	0	7'586	7'586	0	0	0	69'414

Organ: U = Urne, GV = Gemeindeversammlung, P = Parlament, V = Gemeindevorstand

* Brutto- / Nettokredit: Wird der Kredit netto beschlossen, sind die Einnahmen ebenfalls zu berücksichtigen.

An den
Gemeindevorstand und
die Geschäftsprüfungskommission
der Gemeinde Zillis-Reischen

Bericht der externen Revisionsstelle über die Prüfung der Jahresrechnung 2018

Sehr geehrte Damen und Herren

Als externe Revisionsstelle Ihrer Gemeinde haben wir die auf den 31. Dezember 2018 abgeschlossene Jahresrechnung geprüft.

Für die Jahresrechnung ist der Gemeindevorstand verantwortlich, während unsere Aufgabe darin besteht, diese zu prüfen und zu beurteilen.

Aufgrund der Ergebnisse unserer Prüfung bestätigen wir, dass

- die Bilanz, die Erfolgsrechnung, die Investitionsrechnung, die Geldflussrechnung, der Anhang zur Jahresrechnung und die Anlagebuchhaltung mit der ordnungsgemäss geführten Buchhaltung übereinstimmen,
- dass der Bestand der bilanzierten Aktiven und Passiven nachgewiesen ist und deren Bewertung gemäss Vorgaben des Harmonisierten Rechnungslegungsmodells (HRM2) vorgenommen wurde,
- die Aufwendungen und Erträge der Erfolgsrechnung sowie die Einnahmen und Ausgaben der Investitionsrechnung, soweit diese überprüft wurden, richtig erfasst und verbucht sind.

Aufgrund der Ergebnisse unserer Prüfung empfehlen wir Ihnen, die Jahresrechnung 2018 zuhanden der Gemeindeversammlung zu genehmigen.

Landquart, 29. Mai 2019

Zanetti & Partner Treuhand


Tino Zanetti

Bericht und Antrag der Geschäftsprüfungskommission zur Jahresrechnung 2018

Als Geschäftsprüfungskommission haben wir im Sinne von Art. 53 der Gemeindeverfassung vom 10. März 2017 die Geschäfts- und Rechnungsführung sowie die Jahresrechnung (Erfolgsrechnung, Bilanz, Investitionsrechnung) der Politischen Gemeinde Zillis-Reischen für das am 31. Dezember 2018 abgeschlossene Geschäftsjahr 2018 geprüft.

Für die Jahresrechnung ist der Gemeindevorstand verantwortlich. Die Überprüfung der Übereinstimmung der Jahresrechnung 2018 der Gemeinde Zillis-Reischen mit den kantonalen Vorgaben wie auch die korrekte Umsetzung der Vorgaben des «Harmonisierten Rechnungsmodells 2» (HRM2) wurde durch die externe Revisionsstelle des Büros «Zanetti & Partner Treuhand», 7302 Landquart durchgeführt. Die korrekte Rechnungsführung wird durch das Treuhandbüro entsprechend bestätigt (siehe separater Bericht vom 29. Mai 2019).

Unsere Prüfungen erfolgten nach den üblichen Grundsätzen, wonach eine Prüfung so zu planen und durchzuführen ist, dass wesentliche Fehlaussagen in der Jahresrechnung mit angemessener Sicherheit erkannt werden. Wir prüften die Posten und Angaben der Jahresrechnung mittels Analysen und Erhebungen auf Basis von Stichproben. Ein besonderes Augenmerk wurde hierbei unter anderem auf die Umsetzung und Einhaltung der gewährten Kredite, die Spezialfinanzierungen, Soziales und ausstehende Stromrechnungen und Krankenkassenprämien gelegt. Wir sind der Auffassung, dass unsere Prüfung eine ausreichende Grundlage für unser Urteil bildet.

In der Jahresrechnung 2018 ergibt sich bei einem Ertrag von Fr. 4'695'630.42 und einem Aufwand von Fr. 4'236'580.74 ein Ertragsüberschuss von Fr. 459'049.68. Die ordentlichen Abschreibungen von Fr. 390'531.45 erfolgten im Rahmen der kantonalen Vorgaben.

Die langfristigen Finanzverbindlichkeiten (Schulden) haben im Berichtsjahr unter anderem als Folge des Verkaufs des ehemaligen Gemeindehauses von Fr. 8'124'070.– um Fr. 1'809'814.– auf Fr. 6'314'256.– abgenommen.

Gemäss unserer Beurteilung entspricht die Geschäftsführung, die Buchführung, die Jahresrechnung wie auch die getätigten ordentlichen und ausserordentlichen Abschreibungen den allgemeinen Richtlinien.

Antrag

Die Geschäftsprüfungskommission beantragt der Gemeindeversammlung, die vorliegende Jahresrechnung sowie die Geschäfts- und Buchführung zu genehmigen und den verantwortlichen Organen für das Geschäftsjahr 2018 Entlastung zu erteilen.

Wir danken dem Vorstand, den Behördenmitgliedern und den Mitarbeitenden für ihren Einsatz im Interesse der Gemeinde.

Zillis-Reischen, 3. Juni 2019



Gaudenz Janett



Barbara Berni



Philipp Hugentobler