



Gemeinde Zillis-Reischen

Jahresrechnung 2017



Detaillierte Version zu Händen der Gemeindeversammlung vom 22.6.2018

Inhalt

1. Teil

Bilanz	Seite 1 - 7
Erfolgsrechnung nach Funktionen	Seite 8 - 19
Erfolgsrechnung nach Arten	Seite 20 - 24
Investitionsrechnung nach Funktionen	Seite 25 - 27
Investitionsrechnung nach Arten	Seite 28 - 29
Geldflussrechnung und Kennzahlen	

2. Teil

Anhang zur Jahresrechnung

1. Rechnungslegungsgrundsätze
2. Eigenkapitalnachweis
3. Rückstellungsspiegel
4. Beteiligungsspiegel
5. Gewährleistungsspiegel
6. Verzeichnis der grossen Beitragsempfänger
7. Anlagespiegel Finanzvermögen
8. Anlagespiegel Verwaltungsvermögen
9. Anlagespiegel Übriges Verwaltungsvermögen
10. Ausserordentliche Geschäftsfälle
11. Zugesicherte Beiträge von Bund, Kanton und Dritten
12. Branchenregelung für die lineare Abschreibung der gebührenfinanzierten Ver- und Entsorgungsbereiche
13. Sonderbehandlung von Verwaltungsvermögen beim Übergang zum HRM2
14. Bewertung Sachanlagen Finanzvermögen - Abweichungen vom Verkehrswert
15. Angaben zum nicht bilanzierten Nutzungsvermögen
16. Verpflichtungskreditkontrolle

3. Teil

Bilanzbereinigungsbericht zu HRM2

4. Teil

Bericht externe Revisionsstelle

Bericht und Antrag der Geschäftsprüfungskommission zur Jahresrechnung 2017

Bilanz

Gemeinde Zillis-Reischen
Buchungsperiode 2017

Einwohnergemeinde		Anfangsbestand per 01.01.2017	Veränderung Zuwachs	Abgang	Endbestand per 31.12.2017
1	Einwohnergemeinde AKTIVEN	13'716'661.48	17'379'487.29	17'271'803.47	13'824'345.30
2	PASSIVEN	13'716'661.48	6'877'159.38	6'769'475.56	13'824'345.30

Bilanz

Gemeinde Zillis-Reischen
Buchungsperiode 2017

Einwohnergemeinde		Anfangsbestand per 01.01.2017	Zuwachs	Veränderung Abgang	Endbestand per 31.12.2017
1	AKTIVEN	13'716'661.48	17'379'487.29	17'271'803.47	13'824'345.30
10	Finanzvermögen	9'508'420.18	17'041'892.54	16'460'872.92	10'089'439.80
100	Flüssige Mittel und kurzfristige Geldanlagen	796'438.55	12'100'056.01	10'380'673.09	2'515'821.47
1000	Kasse	9'500.75	18'251.15	18'611.55	9'140.35
10000	Hauptkassen	9'500.75	18'251.15	18'611.55	9'140.35
10000.01	Kassa Gemeindekanzlei	3'330.75	14'619.85	16'774.20	1'176.40
10000.02	Kassa Ausstellung Kirche	6'170.00	700.00		6'870.00
10000.03	Kassa Mittagstisch		2'931.30	1'837.35	1'093.95
1001	Post	228'008.13	1'308'407.15	1'276'194.59	260'220.69
10010	Post-Geschäftskonten	228'008.13	1'308'407.15	1'276'194.59	260'220.69
10010.01	Postfinance 70-1478-5	215'209.98	1'308'407.15	1'276'134.59	247'482.54
10010.02	Postfinance 70-2583-8 Ausstellung	12'798.15		60.00	12'738.15
1002	Bank	558'929.67	10'773'397.71	9'085'866.95	2'246'460.43
10020	Bankkontokorrente	539'322.42	10'773'394.66	9'085'866.95	2'226'850.13
10020.01	GKB CG 135.212.100 Kontokorrent		9'377'559.56	7'360'848.77	2'016'710.79
10020.02	BPS CHF 161724/001.000.001	49'329.29		49'329.29	
10020.03	BPS EUR 161724/001.000.978	32'494.35		32'494.35	
10020.04	UBS 208-916382.01 Z	89'274.45	180'000.00	162'996.30	106'278.15
10020.07	Raiffeisen 4205317	33'713.20	41.55		33'754.75
10020.08	Raiffeisen 4205310 Ausstellung CHF	163'873.85	240'422.49	365'571.55	38'724.79
10020.09	Raiffeisen 4205371 Ausstellung EUR	73'798.25	56'371.06	101'614.61	28'554.70
10020.12	Raiffeisen 4205326 Mittagstisch		5'000.00	2'173.05	2'826.95
10020.20	Credit Suisse 917349-41	96'839.03	914'000.00	1'010'839.03	
10021	Weitere Bankkonten	19'607.25	3.05		19'610.30
10021.00	GKB CA 135.212.103 Forstdep.	19'607.25	3.05		19'610.30
101	Forderungen	3'790'419.80	3'950'496.30	5'619'375.20	2'121'540.90
1010	Forderungen aus Lieferungen und Leistungen gegenüber Dritten	2'655'819.04	1'878'056.70	3'465'569.19	1'068'306.55
10100	Forderungen aus Lieferungen und Leistungen	2'654'134.84	1'876'652.50	3'463'884.99	1'066'902.35
10100.01	Forderungen Sammelkonto	2'572'116.49	604'014.30	2'578'311.74	597'819.05
10100.02	Debitoren Energieverkauf	13'509.90	30'866.50	32'676.35	11'700.05
10100.03	Debitoren VESR neu	43'467.45	914'170.20	816'537.90	141'099.75
10100.50	Quartierplanung QP Zarnos	25'041.00	323'598.80	36'359.00	312'280.80
10100.51	Quartierplanung QP Reschen		4'002.70		4'002.70
10101	Forderungen Verrechnungssteuer	1'684.20	1'404.20	1'684.20	1'404.20
10101.00	Verrechnungssteuern	1'684.20	1'404.20	1'684.20	1'404.20
1011	Kontokorrente mit Dritten	550'914.06	1'414'271.10	1'499'963.81	465'221.35
10110	Kontokorrente mit Kanton und anderen Gemeinden	39'064.27	141'206.10	133'539.90	46'730.47
10110.80	Abrechnungskonto abx tax	6'725.85	140'360.30	131'943.00	15'143.15
10110.81	Gemeindeabrechnungskonto	32'338.42	845.80	1'596.90	31'587.32
10111	Kontokorrente mit Zweckverbänden und Anstalten	511'849.79	1'273'065.00	1'366'423.91	418'490.88
10111.00	SVS Schulverband Schams	390'828.80	777'000.00	826'617.55	341'211.25
10111.01	Forst-Werk Zillis Schamsberg	121'020.99	496'065.00	539'806.36	77'279.63
1012	Steuerforderungen	583'686.70	594'475.60	590'149.30	588'013.00
10120	Forderungen Gemeindesteuern	583'686.70	594'475.60	590'149.30	588'013.00
10120.02	Gemeindesteuern abx-tax	583'686.70	594'475.60	590'149.30	588'013.00
1019	Übrige Forderungen		63'692.90	63'692.90	
10191	Guthaben bei Sozialversicherungen		17'700.00	17'700.00	
10191.00	Debitor SVA		17'700.00	17'700.00	
10192	MWST-Vorsteuerguthaben		45'992.90	45'992.90	
10192.00	Vorsteuer MWSt ER		45'992.90	45'992.90	

Bilanz

Gemeinde Zillis-Reischen
Buchungsperiode 2017

Einwohnergemeinde		Anfangsbestand per 01.01.2017	Zuwachs	Veränderung Abgang	Endbestand per 31.12.2017
104	Aktive Rechnungsabgrenzungen	14'361.83	90'292.43	14'361.83	90'292.43
1040	Aktive Rechnungsabgrenzungen Erfolgsrechnung	14'361.83	90'292.43	14'361.83	90'292.43
10400	Aktive Rechnungsabgrenzungen Erfolgsrechnung	14'361.83	90'292.43	14'361.83	90'292.43
10400.01	Aktive Rechnungsabgrenzung Erfolgsrechnung	14'361.83	90'292.43	14'361.83	90'292.43
107	Langfristige Finanzanlagen	200.00	238'666.00	94'081.00	144'785.00
1070	Aktien und Anteilscheine	200.00			200.00
10702	Anteilscheine	200.00			200.00
10702.03	Anteilschein Raiffeisenbank	200.00			200.00
1071	Verzinsliche Anlagen		238'666.00	94'081.00	144'585.00
10710	Langfristige Darlehen Finanzvermögen		238'666.00	94'081.00	144'585.00
10710.01	Darlehen Bergbahnen Splügen		78'016.00	78'016.00	
10710.02	Darlehen Forst-Werk Zillis-Schamserberg		160'650.00	16'065.00	144'585.00
108	Sachanlagen Finanzvermögen	4'907'000.00	662'381.80	352'381.80	5'217'000.00
1080	Grundstücke Finanzvermögen	514'000.00			514'000.00
10800	Grundstücke Finanzvermögen	171'000.00			171'000.00
10800.01	Parzelle 179 Bauland Nislas	143'000.00			143'000.00
10800.02	Parzelle 468 Bauland Suletschas	28'000.00			28'000.00
10801	Grundstücke Finanzvermögen mit Baurechten	343'000.00			343'000.00
10801.01	Parzelle 25 Pardi Sut mit Baurechten	80'000.00			80'000.00
10801.02	Parzelle 75 Nislas mit Baurecht	263'000.00			263'000.00
1084	Gebäude Finanzvermögen	4'393'000.00	310'000.00		4'703'000.00
10840	Gebäude Finanzvermögen	4'368'000.00	310'000.00		4'678'000.00
10840.01	Parzelle 167 Stall-Remis Pardi	50'000.00			50'000.00
10840.02	Parzelle 168 Gemeindehaus Praxis Pardi	1'930'000.00	310'000.00		2'240'000.00
10840.03	Parzelle 213 Magazin-Remise Vischnanca Sut	58'000.00			58'000.00
10840.04	Parzelle 281 Rathaus Platz	975'000.00			975'000.00
10840.05	Parzelle 292 Wohn- und Geschäftshaus/Volg	1'330'000.00			1'330'000.00
10840.06	Parzelle 387 Altes Feuerwehr- lokal Suletschas	25'000.00			25'000.00
10841	Grundeigentumsanteile Finanzvermögen	25'000.00			25'000.00
10841.01	Parzelle 280 Autoabstellplatz STWEG Platz	25'000.00			25'000.00
1087	Anlagen im Bau Finanzvermögen		352'381.80	352'381.80	
10870	Anlagen im Bau Finanzvermögen		352'381.80	352'381.80	
10870.01	Anlagen im Bau Finanzvermögen		352'381.80	352'381.80	
14	Verwaltungsvermögen	4'208'241.30	337'594.75	810'930.55	3'734'905.50
140	Sachanlagen Verwaltungsvermögen	2'608'591.30	259'578.75	294'410.00	2'573'760.05
1401	Strassen / Verkehrswege	691'452.25		86'431.55	605'020.70
14010	Strassen / Verkehrswege	691'452.25		86'431.55	605'020.70
14010.01	Strassen, Plätze und Wege	691'452.25			691'452.25
14010.99	Wertberichtigung Strassen, Plätze und Wege			86'431.55	86'431.55-
1403	Übrige Tiefbauten	1'270'294.25		108'608.80	1'161'685.45
14031	Tiefbauten Wasserversorgung	758'684.65		63'198.45	695'486.20
14031.01	Tiefbauten Wasserversorgung	758'684.65			758'684.65
14031.99	Wertberichtigung Tiefbauten Wasserversorgung			63'198.45	63'198.45-
14033	Tiefbauten Abfallwirtschaft	70'443.00		5'867.90	64'575.10

Bilanz

Gemeinde Zillis-Reischen
Buchungsperiode 2017

Einwohnergemeinde		Anfangsbestand per 01.01.2017	Zuwachs	Veränderung Abgang	Endbestand per 31.12.2017
14033.01	Tiefbauten Abfallwirtschaft	70'443.00			70'443.00
14033.99	Wertberichtigung Tiefbauten Abfallwirtschaft			5'867.90	5'867.90-
14034	Stromversorgung	66'985.20		8'373.15	58'612.05
14034.01	Tiefbauten Stromversorgung	66'985.20			66'985.20
14034.99	Wertberichtigung Tiefbauten Stromversorgung			8'373.15	8'373.15-
14035	Warmwasserversorgung	374'181.40		31'169.30	343'012.10
14035.00	Warmwasserversorgung	374'181.40			374'181.40
14035.99	Wertberichtigung Warmwasserversorgung			31'169.30	31'169.30-
1404	Hochbauten	629'645.80	114'352.70	82'170.65	661'827.85
14040	Hochbauten	629'645.80	114'352.70	82'170.65	661'827.85
14040.01	Allgemeiner Haushalt Hochbauten Allgemeiner Haushalt	629'645.80	114'352.70		743'998.50
14040.99	Wertberichtigung Hochbauten Allgemeiner Haushalt			82'170.65	82'170.65-
1407	Anlagen im Bau Verwaltungsverm ögen		145'226.05		145'226.05
14071	Wasserversorgung		145'226.05		145'226.05
14071.01	Anlagen im Bau Wasserversorgung		145'226.05		145'226.05
1409	Übrige Sachanlagen	17'199.00		17'199.00	
14090	Allgemeiner Haushalt	17'199.00		17'199.00	
14090.00	Übrige Sachanlagen	17'199.00			17'199.00
14090.99	Allgemeiner Haushalt Wertberichtigung Übrige Sachanlagen Allgemeiner Hausha			17'199.00	17'199.00-
142	Immaterielle Anlagen	192'427.00		24'053.40	168'373.60
1429	Übrige immaterielle Anlagen	192'427.00		24'053.40	168'373.60
14290	Allgemeiner Haushalt	192'427.00		24'053.40	168'373.60
14290.01	Übrige immaterielle Anlagen Allgemeiner Haushalt	192'427.00			192'427.00
14290.99	Wertberichtigung übrige immaterielle Anlagen			24'053.40	24'053.40-
145	Beteiligungen	399'304.00	78'016.00	78'016.00	399'304.00
1455	Beteiligungen an privaten Unternehmungen	399'304.00	78'016.00	78'016.00	399'304.00
14550	Beteiligungen an privaten Unternehmungen	399'304.00	78'016.00	78'016.00	399'304.00
14550.02	Aktien Bergbahnen Splügen Tamb	1.00	78'016.00		78'017.00
14550.03	Aktien Avers Skibetrieb AG	1.00			1.00
14550.04	Gen. Kapital Viamalainfra	46'000.00			46'000.00
14550.05	Gewerbezone Val Schons Dotationskapital	24'300.00			24'300.00
14550.06	Aktien KW Hinterrhein AG	320'000.00			320'000.00
14550.07	Aktien Schamser Heilbad AG	8'001.00			8'001.00
14550.08	Anteilschein Reziaholz	1'000.00			1'000.00
14550.10	Anteilschein Schlacht- und Verarbeitungsgen. Schams	1.00			1.00
14550.99	Wertberichtigung Beteiligungen an privaten Unternehmungen			78'016.00	78'016.00-
146	Investitionsbeiträge	1'007'919.00		414'451.15	593'467.85
1462	Investitionsbeiträge an Gemein den und Gemeindezweckverbände	775'449.00		181'981.15	593'467.85
14620	Allgemeiner Haushalt	775'449.00		181'981.15	593'467.85
14620.00	Investitionsbeitrag Betagtenheim	97'200.00			97'200.00
14620.01	Investitionsbeitrag Oberstufenschulhaus	426'060.00			426'060.00
14620.02	Investitionsbeitrag Forstwerkhof	252'189.00			252'189.00
14620.99	Wertberichtigung Investitionsbeiträge			181'981.15	181'981.15-
1466	Investitionsbeiträge an privat e Organisationen ohne Erwerbsz	232'470.00		232'470.00	

Bilanz

Gemeinde Zillis-Reischen
Buchungsperiode 2017

Einwohnergemeinde		Anfangsbestand per 01.01.2017	Zuwachs	Veränderung	Abgang	Endbestand per 31.12.2017
14660	Investitionsbeiträge an private Organisationen ohne Erwerbszweck	232'470.00			232'470.00	
14660.01	Investitionsbeitrag Melioration	232'470.00				232'470.00
14660.99	Wertberichtigung Investitionsbeiträge priv. Organisationen				232'470.00	232'470.00
2	PASSIVEN	13'716'661.48	6'877'159.38		6'769'475.56	13'824'345.30
20	Fremdkapital	8'874'390.60	4'142'789.91		3'985'333.87	9'031'846.64
200	Laufende Verbindlichkeiten	846'422.52	1'602'702.41		1'608'934.79	840'190.14
2000	Laufende Verbindlichkeiten aus Lieferungen und Leistungen von Lieferanten	757'526.51	502'892.36		885'414.18	375'004.69
20000	Laufende Verbindlichkeiten aus Lieferungen und Leistungen von Kreditoren	735'229.81	349'691.74		735'229.81	349'691.74
20000.01	Kreditoren Sammelkonto	735'229.81	349'691.74		735'229.81	349'691.74
20001	Kreditoren Sozial- und Personalversicherungen	22'296.70	153'200.62		150'184.37	25'312.95
20001.01	Sozialversicherungsanstalt GR SVA	20'067.60	69'388.02		66'172.87	23'282.75
20001.02	BV ASGA St. Gallen	119.00	74'372.70		74'491.70	
20001.03	Unfall- + Krankenversicherung	2'110.10	9'439.90		9'519.80	2'030.20
2001	Kontokorrente mit Dritten	77'861.10	83'413.55		83'522.50	77'752.15
20010	Kontokorrente mit Kanton und anderen Gemeinden	77'861.10	83'413.55		83'522.50	77'752.15
20010.10	Evang. Kirchensteuer abtax	58'087.25	56'015.20		62'452.00	51'650.45
20010.11	Kant. Ev. Kirchensteuer abtax		11'522.50		355.85	11'166.65
20010.12	Kath. Kirchensteuer abtax	19'773.85	15'875.85		20'714.65	14'935.05
2002	Steuern	11'034.91	88'733.15		88'334.86	11'433.20
20022	Steuerschulden MWST	11'034.91	88'733.15		88'334.86	11'433.20
20022.01	MWST Umsatzsteuer		24'403.75		24'403.75	
20022.99	Energieversorgung Abrechnungskonto MWST	11'034.91	64'329.40		63'931.11	11'433.20
2003	Erhaltene Anzahlungen von Dritten		376'000.10			376'000.10
20030	Erhaltene Anzahlungen von Dritten		376'000.10			376'000.10
20030.50	Erhaltene Anzahlungen Quartierplan Zarnos		376'000.10			376'000.10
2005	Interne Kontokorrente		551'663.25		551'663.25	
20053	Abrechnungskonten Löhne		487'816.35		487'816.35	
20053.00	Abrechnungskonto Löhne		487'816.35		487'816.35	
20054	Abrechnungskonten Zahlungsverkehr		63'846.90		63'846.90	
20054.00	Abrechnungskonto Zahlungsverkehr		63'846.90		63'846.90	
201	Kurzfristige Finanzverbindlichkeiten	541'673.23			541'673.23	
2010	Verbindlichkeiten gegenüber Finanzintermediären (Finanzinstitute)	541'673.23			541'673.23	
20102	Kurzfristige Verbindlichkeiten gegenüber Banken	541'673.23			541'673.23	
20102.01	GKB CG 135.212.100	541'673.23			541'673.23	
204	Passive Rechnungsabgrenzungen	45'260.00	29'901.50		45'260.00	29'901.50
2040	Passive Rechnungsabgrenzungen Erfolgsrechnung	45'260.00	29'901.50		45'260.00	29'901.50
20400	Passive Rechnungsabgrenzungen Erfolgsrechnung	45'260.00	29'901.50		45'260.00	29'901.50
20400.01	Rechnungsabgrenzungen Erfolgsrechnung	45'260.00	29'901.50		45'260.00	29'901.50
206	Langfristige Finanzverbindlichkeiten	7'398'884.00	2'510'186.00		1'785'000.00	8'124'070.00
2064	Darlehen, Schuldscheine	7'340'000.00	2'500'000.00		1'765'000.00	8'075'000.00
20640	Langfristige Darlehen	7'340'000.00	2'500'000.00		1'765'000.00	8'075'000.00

Bilanz

Gemeinde Zillis-Reischen
Buchungsperiode 2017

Einwohnergemeinde		Anfangsbestand per 01.01.2017	Zuwachs	Veränderung	Abgang	Endbestand per 31.12.2017
20640.01	GKB CG 135.212.105	1'500'000.00				1'500'000.00
20640.02	Darlehen 30.4.24 1.68% GKB CG 135.212.106	1'000'000.00				1'000'000.00
20640.03	Darlehen 24.7.20 0.55% GKB CG 135.212.108	1'000'000.00				1'000'000.00
20640.05	Darlehen 30.4.18 0.60% UBS 916.382.90U	240'000.00			160'000.00	80'000.00
20640.06	Darlehen 30.6.18 1.60% Credit Suisse 917349-4G4	1'000'000.00			1'000'000.00	
20640.07	Darlehen 16.1.17 1.45% Postfinance PF 0011959	1'500'000.00				1'500'000.00
20640.08	Darlehen 24.9.18 1.56% GKB 00 135.212.100	600'000.00			105'000.00	495'000.00
20640.09	Darlehen 9.03.23 1.60 % GKB 00.135.212.103	500'000.00			500'000.00	
20640.10	Darlehen 6.04.17 0.55% GKB 00.135.212.104		1'000'000.00			1'000'000.00
20640.11	Darlehen 17.2.22 0.65 % GKB 00.135.212.105		500'000.00			500'000.00
20640.12	Darlehen 25.5.18 0.5 % GKB CG 00.135.212.106		1'000'000.00			1'000'000.00
	Darlehen 26.10.2019 0.60					
2069	Übrige langfristige Finanzverb indlichkeiten	58'884.00	10'186.00		20'000.00	49'070.00
20690	Übrige langfristige Finanzverb indlichkeiten	58'884.00	10'186.00		20'000.00	49'070.00
20690.01	IH Darlehen Oberstufenschulverband	58'884.00	10'186.00		20'000.00	49'070.00
209	Verbindlichkeiten gegenüber Sp ezialfinanzierungen und Fonds	42'150.85			4'465.85	37'685.00
2091	Verbindlichkeiten gegenüber Fo nds im Fremdkapital	42'150.85			4'465.85	37'685.00
20910	Verbindlichkeiten gegenüber Fo nds im Fremdkapital	42'150.85			4'465.85	37'685.00
20910.01	Ersatzabgaben für Schutzraumba uten	22'550.85			4'465.85	18'085.00
20910.02	Forstdepositum	19'600.00				19'600.00
29	Eigenkapital	4'842'270.88	2'734'369.47		2'784'141.69	4'792'498.66
290	Verpflichtungen (+) bzw. Vorsc hüsse (-) gegenüber Spezialfin	113'014.39	59'621.18		112'142.69	60'492.88
2900	Spezialfinanzierungen im Eigen kapital	113'014.39	59'621.18		112'142.69	60'492.88
29001	Wasserversorgung		20'006.00		81'380.31	61'374.31-
29001.01	Spezialfinanzierung Wasserversorgung		20'006.00		81'380.31	61'374.31-
29002	Abwasserbeseitigung		26'800.00		12'327.43	14'472.57
29002.01	Spezialfinanzierung Abwasserbeseitigung		26'800.00		12'327.43	14'472.57
29003	Abfallwirtschaft		8'032.62			8'032.62
29003.01	Spezialfinanzierung Abfallwirtschaft		8'032.62			8'032.62
29009	Übrige	113'014.39	4'782.56		18'434.95	99'362.00
29009.01	Spezialfinanzierung Warmwasserversorgung	115'830.25			18'434.95	97'395.30
29009.02	Spezialfinanzierung Tourismus	2'815.86-	2'815.86			
29009.03	Spezialfinanzierung Steuerallianz		1'966.70			1'966.70
291	Fonds	20'000.00				20'000.00
2910	Fonds im Eigenkapital	20'000.00				20'000.00
29100	Fonds im Eigenkapital	20'000.00				20'000.00
29100.01	Ortsbildschutzzfonds	20'000.00				20'000.00
296	Neubewertungsreserve Finanzver mögen	2'671'999.00			2'671'999.00	
2960	Neubewertungsreserve Finanzver mögen	2'671'999.00			2'671'999.00	
29600	Neubewertungsreserve Finanzver mögen	2'671'999.00			2'671'999.00	
29600.00	Neubewertungsreserven Finanzvermögen	2'671'999.00			2'671'999.00	

BilanzGemeinde Zillis-Reischen
Buchungsperiode 2017

Einwohnergemeinde		Anfangsbestand per 01.01.2017	Veränderung		Endbestand per 31.12.2017
			Zuwachs	Abgang	
299	Bilanzüberschuss/-fehlbetrag	2'037'257.49	2'674'748.29		4'712'005.78
2990	Jahresergebnis		2'749.29		2'749.29
29900	Jahresergebnis		2'749.29		2'749.29
29900.01	Jahresergebnis		2'749.29		2'749.29
2999	Kumulierte Ergebnisse der Vorjahre	2'037'257.49	2'671'999.00		4'709'256.49
29990	Kumulierte Ergebnisse der Vorjahre	2'037'257.49	2'671'999.00		4'709'256.49
29990.01	Kumulierte Ergebnisse der Vorjahre	2'037'257.49	2'671'999.00		4'709'256.49

Erfolgsrechnung

Gemeinde Zillis-Reischen
Buchungsperiode 2017

Einwohnergemeinde	Rechnung 2017		Budget 2017		Rechnung 2016	
	Aufwand	Ertrag	Aufwand	Ertrag	Aufwand	Ertrag
Einwohnergemeinde	5'072'718.83	5'072'718.83	4'417'060 120'440	4'537'500		
0 ALLGEMEINE VERWALTUNG	641'880.60	161'646.14 480'234.46	619'980	137'900 482'080	0.00	0.00
1 ÖFFENTLICHE ORDNUNG UND SICHERHEIT, VERTEIDIGUNG	158'783.19	84'780.30 74'002.89	107'590	77'150 30'440	0.00	0.00
2 BILDUNG	1'039'085.90	225'655.15 813'430.75	1'055'240	198'500 856'740	0.00	0.00
3 KULTUR, SPORT UND FREIZEIT, KIRCHE	156'623.54	105'368.31 51'255.23	191'600	114'000 77'600	0.00	0.00
4 GESUNDHEIT	203'328.60	0.00 203'328.60	165'200	0 165'200	0.00	0.00
5 SOZIALE SICHERHEIT	78'762.30	3'598.20 75'164.10	102'750	0 102'750	0.00	0.00
6 VERKEHR	201'554.54	176.00 201'378.54	125'700	0 125'700	0.00	0.00
7 UMWELTSCHUTZ UND RAUMORDNUNG	421'953.90	269'847.49 152'106.41	332'700	232'400 100'300	0.00	0.00
8 VOLKSWIRTSCHAFT	1'550'006.14	1'044'114.39 505'891.75	916'200	757'800 158'400	0.00	0.00
9 FINANZEN UND STEUERN	620'740.12 2'556'792.73	3'177'532.85	800'100 2'219'650	3'019'750	0.00	0.00

Erfolgsrechnung

Gemeinde Zillis-Reischen
Buchungsperiode 2017

Einwohnergemeinde		Rechnung 2017		Budget 2017		Rechnung 2016	
		Aufwand	Ertrag	Aufwand	Ertrag	Aufwand	Ertrag
0	ALLGEMEINE VERWALTUNG	641'880.60	161'646.14	619'980	137'900		
01	Legislative und Exekutive	151'593.20		151'200			
011	Legislative	57'360.20		56'000			
0110	Legislative	57'360.20		56'000			
3000.00	Löhne, Tag- und Sitzungsgelder an Behörden und Kommissionen	7'584.00		5'500		0.00	
3050.00	AG-Beiträge AHV, IV, EO, ALV, Verwaltungskosten	334.50		300		0.00	
3100.00	Betriebs-, Verbrauchs-, Büromat., Drucksachen, Publi	5'503.70		5'200		0.00	
3130.00	Dienstleistungen Dritter und Honorare	5'940.00		45'000		0.00	
3132.00	Honorare externe Berater, Gutachter, Fachexperten etc.	37'998.00		0		0.00	
012	Exekutive	94'233.00		95'200			
0120	Exekutive	94'233.00		95'200			
3000.00	Löhne, Tag- und Sitzungsgelder an Behörden und Kommissionen	71'581.40		75'000		0.00	
3050.00	AG-Beiträge AHV, IV, EO, ALV, Verwaltungskosten	4'383.20		1'500		0.00	
3052.00	AG-Beiträge an Pensionskassen	918.30		0		0.00	
3053.00	AG-Beiträge an Unfallversicherungen und Krankentaggeld	125.95		200		0.00	
3099.00	Übriger Personalaufwand	1'541.65		500		0.00	
3132.00	Honorare externe Berater, Gutachter, Fachexperten etc.	10'129.25		10'000		0.00	
3170.00	Reisekosten und Spesen	5'553.25		8'000		0.00	
02	Allgemeine Dienste	490'287.40	161'646.14	468'780	137'900		
021	Gemeindeverwaltung	395'631.25	154'446.14	397'880	137'900		
0210	Gemeindeverwaltung	288'951.25	47'766.14	297'880	37'900		
3010.00	Löhne des Verwaltungs- und Betriebspersonals	163'601.15		175'000		0.00	
3040.00	Kinder- und Ausbildungszulagen (BeSoz)	0.00		5'280		0.00	
3050.00	AG-Beiträge AHV, IV, EO, ALV, Verwaltungskosten	13'143.10		14'100		0.00	
3052.00	AG-Beiträge an Pensionskassen	10'052.50		10'500		0.00	
3053.00	AG-Beiträge an Unfallversicherungen und Krankentaggeld	1'087.80		1'100		0.00	
3099.00	Übriger Personalaufwand	4'376.20		1'800		0.00	
3100.00	Büromaterial	3'527.60		3'000		0.00	
3110.00	Büromöbel und -geräte	2'183.20		20'300		0.00	
3130.00	Porti, Telefon, PC-/Bankspesen	11'076.77		8'600		0.00	
3130.01	Dienstleistungen Dritter	7'478.15		14'700		0.00	
3132.01	Honorare externe Berater, Gutachter etc., Bauverwaltung	41'208.35		16'000		0.00	
3133.00	Informatik-Nutzungsaufwand	17'371.48		0		0.00	
3134.00	Sachversicherungsprämien	5'715.80		8'000		0.00	
3150.00	Unterhalt Büromöbel + -geräte	147.95		15'400		0.00	
3170.00	Reisekosten und Spesen	200.00		100		0.00	
3181.00	Tatsächliche Forderungsverlust	125.00		500		0.00	
3611.01	Entschädigungen an Kanton	4'236.20		0		0.00	
3635.00	Beiträge an private Unternehmungen	0.00		500		0.00	
3636.00	Beiträge priv. Organisationen ohne Erwerbszweck	420.00		0		0.00	
3910.00	Interne Verrechnung von Dienstleistungen	3'000.00		3'000		0.00	
4210.00	Gebühren für Amtshandlungen		11'198.10		15'000		0.00
4260.00	Rückerstattungen Dritter		4'189.50		500		0.00
4419.00	Übrige realisierte Gewinne aus Finanzvermögen		633.89		0		0.00
4611.00	Verwaltungskostenbeitrag für AHV-Zweigstelle		869.20		900		0.00
4611.01	Entschädigungen vom Kanton		722.70		2'500		0.00
4612.00	Einzugsprovision Kirchensteuer		1'752.75		1'000		0.00
4612.01	Entschädigungen von Gemeinden und Gemeindezweckverbände		6'000.00		0		0.00
4635.00	Beiträge von privaten Unternehmungen Viamala Tourimus		2'400.00		0		0.00
4910.00	Interne Verrechnung von Dienstleistungen		20'000.00		18'000		0.00
0211	Steuerallianz	106'680.00	106'680.00	100'000	100'000		
3010.00	Löhne des Verwaltungs- und Betriebspersonals	80'880.35		67'600		0.00	
3050.00	AG-Beiträge AHV, IV, EO, ALV, Verwaltungskosten	6'619.25		5'000		0.00	
3052.00	AG-Beiträge an Pensionskassen	5'305.75		3'400		0.00	

Erfolgsrechnung

Gemeinde Zillis-Reischen
Buchungsperiode 2017

Einwohnergemeinde	Rechnung 2017		Budget 2017		Rechnung 2016	
	Aufwand	Ertrag	Aufwand	Ertrag	Aufwand	Ertrag
3053.00 AG-Beiträge an Unfallversicherungen und Krankentaggeld	556.40		600		0.00	
3090.00 Aus- und Weiterbildung des Personals	0.00		500		0.00	
3099.00 Übriger Personalaufwand	393.40		800		0.00	
3100.00 Büromaterial	1'028.90		500		0.00	
3120.00 Ver- und Entsorgung Liegenschaften	101.60		5'400		0.00	
3130.00 Porti, Telefon	1'627.65		2'000		0.00	
3130.01 Rechnungsführung	0.00		1'000		0.00	
3510.00 Einlagen Spezialfinanzierungen des Eigenkapitals	1'966.70		13'200		0.00	
3910.00 Interne Verrechnung von Dienstleistungen	1'000.00		0		0.00	
3920.00 Interne Verrechnung von Pacht, Mieten, Benützungskosten, Fah	7'200.00		0		0.00	
4611.00 Entschädigungen vom Kanton		106'680.00		0		0.00
4631.00 Beiträge vom Kanton		0.00		100'000		0.00
026 Region	5'974.00		11'500			
0260 Region	5'974.00		11'500			
3612.00 Entschädigung Region Viamala Verwaltungskosten	5'974.00		11'500		0.00	
029 Verwaltungsliegenschaften	88'682.15	7'200.00	59'400			
0290 Verwaltungsliegenschaften	88'682.15	7'200.00	59'400			
3010.00 Löhne des Verwaltungs- und Betriebspersonals	3'042.00		0		0.00	
3050.00 AG-Beiträge AHV, IV, EO, ALV, Verwaltungskosten	245.40		0		0.00	
3053.00 AG-Beiträge an Unfallversicherungen	6.00		0		0.00	
3120.00 Ver- und Entsorgung Liegenschaften	6'889.60		6'400		0.00	
3134.00 Sachversicherungsprämien	6'450.10		0		0.00	
3144.00 Unterhalt Hochbauten, Gebäude	62'016.30		50'000		0.00	
3300.00 Ordentliche Abschreibungen Sachanlagen VV	7'032.75		0		0.00	
3910.00 Interne Verrechnung von Dienstleistungen	3'000.00		3'000		0.00	
4920.00 Interne Verrechnung von Pacht, Mieten, Benützungskosten, Fah		7'200.00		0		0.00
1 ÖFFENTLICHE ORDNUNG UND SICHERHEIT, VERTEIDIGUNG	158'783.19	84'780.30	107'590	77'150		
14 Allgemeines Rechtswesen	49'982.49		14'100			
140 Allgemeines Rechtswesen	49'982.49		14'100			
1400 Allgemeines Rechtswesen (allgemein)	49'982.49		14'100			
3611.00 Gebäudeschätzungen	19'975.40		1'000		0.00	
3612.01 Grundbuch Gemeindebeitrag	28'493.59		5'000		0.00	
3612.02 Zivilstandsamt Gemeindebeitrag	3'944.50		5'800		0.00	
3612.03 Betreibungs- + Konkursamt Gemeindebeitrag	2'431.00		2'300		0.00	
15 Feuerwehr	103'078.40	79'660.85	85'950	72'650		
150 Feuerwehr	103'078.40	79'660.85	85'950	72'650		
1500 Feuerwehr	34'490.55	11'073.00	28'500	15'200		
3130.00 Dienstleistungen Dritter	1'552.95		1'500		0.00	
3612.00 Defizitanteil Feuerwehrverband	32'937.60		27'000		0.00	
4200.00 Ersatzabgaben		11'073.00		15'000		0.00
4270.00 Bussen		0.00		200		0.00
1506 Reg. Feuerwehrgesellschaft	68'587.85	68'587.85	57'450	57'450		
3010.00 Sold, Tag-, und Sitzungsgeld	25'760.00		25'000		0.00	
3099.00 Übriger Personalaufwand	5'322.05		4'500		0.00	
3109.00 Übr. Material- + Warenaufwand	19'398.10		6'000		0.00	
3111.00 Maschinen, Geräte + Fahrzeuge	6'629.25		8'450		0.00	
3120.00 Ver- und Entsorgung Liegenschaften	327.45		1'000		0.00	
3130.00 Dienstleistung Dritter	858.00		0		0.00	
3134.00 Sachversicherungsprämien	7'293.00		9'500		0.00	
3910.00 Interne Verrechnung von Dienstleistungen	3'000.00		3'000		0.00	
4260.00 Rückerstattungen Dritter		200.00		0		0.00
4612.00 Beiträge von Gemeinden		69'396.30		54'915		0.00
4614.00 Entschädigungen GVG Chur		4'991.55		0		0.00
4631.00 Beiträge vom Kanton		6'000.00		2'535		0.00

Erfolgsrechnung

Gemeinde Zillis-Reischen
Buchungsperiode 2017

Einwohnergemeinde	Rechnung 2017		Budget 2017		Rechnung 2016	
	Aufwand	Ertrag	Aufwand	Ertrag	Aufwand	Ertrag
16 Verteidigung	5'722.30	5'119.45	7'540	4'500		
161 Militärische Verteidigung	1'203.65	653.60	5'040	2'000		
1610 Militärische Verteidigung	1'203.65	653.60	5'040	2'000		
3130.00 Unterhalt Schiessstand	603.65		4'500		0.00	
3636.00 Beitrag an OP-Pflichtschützen	600.00		540		0.00	
4470.00 Pacht- und Mietzinse Liegenschaften VV		50.00		0		0.00
4612.00 Entschädigungen von Gemeinden und Gemeindef Zweckverbände		603.60		2'000		0.00
162 Zivile Verteidigung	4'518.65	4'465.85	2'500	2'500		
1620 Zivilschutz (allgemein)	4'518.65	4'465.85	2'500	2'500		
3120.00 Ver- und Entsorgung Liegenschaften VV	52.80		0		0.00	
3611.00 Entschädigungen an Kanton Aus- und Weiterbildung	4'465.85		2'500		0.00	
4501.00 Entnahmen aus Fonds des Fremdkapitals		4'465.85		2'500		0.00
2 BILDUNG	1'039'085.90	225'655.15	1'055'240	198'500		
21 Obligatorische Schule	1'038'434.90	225'655.15	1'055'240	198'500		
213 Volksschule (Kindergarten/ Primarschule/Oberstufe)	715'788.75		817'000			
2130 Volksschule (Kindergarten/ Primarschule/Oberstufe)	715'788.75		817'000			
3612.00 Beitrag SVS	715'788.75		817'000		0.00	
214 Musikschulen	11'517.55		12'000			
2140 Musikschulen	11'517.55		12'000			
3612.00 Regionale Musikschule	11'517.55		12'000		0.00	
217 Schulliegenschaften	295'838.00	216'438.85	226'240	198'500		
2170 Schulliegenschaften im Miteigentum	264'686.75	204'438.85	226'240	198'500		
3010.00 Löhne des Verwaltungs- und Betriebspersonals	117'649.15		113'000		0.00	
3040.00 Kinder- und Ausbildungszulagen	0.00		2'640		0.00	
3050.00 AG-Beiträge AHV, IV, EO, ALV, Verwaltungskosten	9'304.90		9'300		0.00	
3052.00 AG-Beiträge an Pensionskassen	6'332.70		4'200		0.00	
3053.00 AG-Beiträge an Unfallversicher- ungen und Krankentaggeld	764.75		800		0.00	
3099.00 Übriger Personalaufwand	673.10		0		0.00	
3100.00 Betriebs- und Verbrauchsmat	9'570.10		10'000		0.00	
3110.00 Anschaffungen Mobilien, Maschinen und Fahrzeuge	3'411.75		4'000		0.00	
3120.00 Ver- und Entsorgung Liegenschaften	13'154.90		12'000		0.00	
3134.00 Sachversicherungsprämien	7'755.95		6'000		0.00	
3140.00 Unterhalt an Grundstücken	934.80		5'000		0.00	
3144.00 Unterhalt Hochbauten, Gebäude	8'841.80		0		0.00	
3151.00 Unterhalt Apparate, Maschinen, Geräte, Fahrzeuge, Werkzeuge	3'264.60		2'500		0.00	
3300.00 Ordentliche Abschreibungen Sac- hanlagen Verwaltungsvermögen	1'579.95		0		0.00	
3612.00 Entschädigungen an Forst-Werk	16'190.80		6'800		0.00	
3660.00 Ordentliche Abschreibungen Investitionsbeiträge	53'257.50		50'000		0.00	
3920.00 Interne Verrechnung Miete Kindergarten von Gemeinde	12'000.00		0		0.00	
4260.00 Rückerstattungen Dritter		24.40		0		0.00
4470.00 Miete SVS Schulverband Schams Oberstufe		163'412.95		185'000		0.00
4470.01 Miete SVS Schulverband Schams Kindergarten		23'000.00		0		0.00
4472.00 Vergütung für Benützigungen Liegenschaften VV		300.00		0		0.00
4612.00 Entschädigungen von Gemeinden und Gemeindef Zweckverbände		3'701.50		0		0.00
4910.00 Interne Verrechnung von Dienstleistungen		14'000.00		13'500		0.00
2171 Schulliegenschaften im Alleineigentum	31'151.25	12'000.00				
3300.00 Ordentliche Abschreibungen Sachanlagen VV	31'151.25		0		0.00	
4920.00 Interne Verrechnung Miete Kindergarten		12'000.00		0		0.00

Erfolgsrechnung

Gemeinde Zillis-Reischen
Buchungsperiode 2017

Einwohnergemeinde	Rechnung 2017		Budget 2017		Rechnung 2016	
	Aufwand	Ertrag	Aufwand	Ertrag	Aufwand	Ertrag
218 Tagesbetreuung	15'290.60	9'216.30				
2180 Tagesbetreuung	15'290.60	9'216.30				
3010.00 Löhne des Verwaltungs- und Betriebspersonals	2'856.00		0		0.00	
3050.00 AG-Beiträge AHV, IV, EO, ALV, Verwaltungskosten	233.70		0		0.00	
3053.00 AG-Beiträge an Unfallversicherungen	19.60		0		0.00	
3105.00 Lebensmittel	5'035.85		0		0.00	
3111.00 Maschinen, Geräte + Fahrzeuge	3'865.45		0		0.00	
3130.00 Dienstleistungen Dritter	40.00		0		0.00	
3160.00 Miete und Pacht Liegenschaften	3'240.00		0		0.00	
4250.00 Verkäufe		2'931.30		0		0.00
4612.00 Entschädigungen von Gemeinden und Gemeindezweckverbände		6'285.00		0		0.00
22 Sonderschulen	651.00					
220 Sonderschulen	651.00					
2200 Sonderschulen	651.00					
3636.00 Beiträge priv. Organisationen ohne Erwerbszweck	651.00		0		0.00	
3 KULTUR, SPORT UND FREIZEIT, KIRCHE	156'623.54	105'368.31	191'600	114'000		
31 Kulturerbe	122'308.61	100'974.76	129'500	114'000		
311 Museen und bildende Kunst	122'308.61	100'974.76	124'500	114'000		
3110 Ausstellung Kirche Zillis	122'308.61	100'974.76	124'500	114'000		
3010.00 Löhne des Verwaltungs- und Betriebspersonals	65'788.80		66'000		0.00	
3050.00 AG-Beiträge AHV, IV, EO, ALV, Verwaltungskosten	4'861.20		3'500		0.00	
3053.00 AG-Beiträge an Unfallversicherungen und Krankentaggeld	868.60		100		0.00	
3099.00 Übriger Personalaufwand	188.95		300		0.00	
3100.00 Bücher, Ansichtskarten	6'449.45		8'000		0.00	
3101.00 Betriebs-, Verbrauchsmaterial	1'381.70		0		0.00	
3105.00 Einkauf Lebensmittel	411.80		0		0.00	
3110.00 Büromöbel und -geräte	576.60		5'000		0.00	
3120.00 Ver- und Entsorgung Liegenschaften VV	1'795.35		0		0.00	
3130.00 Telefon, Porti, Drucksachen	2'399.38		2'000		0.00	
3130.01 Dienstleistungen Dritter	3'915.05		3'000		0.00	
3144.00 Unterhalt Hochbauten, Gebäude	1'774.70		4'000		0.00	
3150.00 Unterhalt Büromöbel und -geräte	0.00		200		0.00	
3160.00 Miete Liegenschaften	0.00		6'500		0.00	
3170.00 Reisekosten und Spesen	0.00		500		0.00	
3300.00 Ordentliche Abschreibungen Sachanlagenlagen VV	22'624.05		12'500		0.00	
3612.00 Entschädigung Forst-Werk ZS	1'332.74		0		0.00	
3634.01 Anteil Kirchgde und Stiftung	0.00		12'400		0.00	
3636.00 Beiträge an Kirchengemeinde und Stiftung	5'940.24		0		0.00	
3910.00 Interne Verrechnung von Dienstleistungen	2'000.00		500		0.00	
4240.01 Eintritte		63'378.96		100'000		0.00
4240.03 Eintritte Euro		22'153.25		0		0.00
4250.00 Verkäufe Kiosk		820.00		0		0.00
4250.01 Verkäufe Kiosk Euro		57.47		0		0.00
4250.02 Verkäufe Bücher		8'570.50		8'500		0.00
4250.03 Verkäufe Bücher Euro		1'994.58		1'500		0.00
4631.00 Beiträge vom Kanton		4'000.00		4'000		0.00
312 Denkmalpflege und Heimatschutz			5'000			
3120 Denkmalpflege und Heimatschutz			5'000			
3637.00 Beiträge an Ortsbildschutz	0.00		5'000		0.00	
32 Kultur, übrige	15'688.90		25'000			
329 Kultur, übriges	15'688.90		25'000			
3290 Kultur, übriges	15'688.90		25'000			
3612.00 Entschädigungen Forst Werk	5'497.05		6'000		0.00	
3612.01 Entschädigung Region Viamala Kulturstelle Viamala	101.00		0		0.00	
3636.00 Beiträge priv. Organisationen ohne Erwerbszweck	10'090.85		19'000		0.00	

Erfolgsrechnung

Gemeinde Zillis-Reischen
Buchungsperiode 2017

Einwohnergemeinde	Rechnung 2017		Budget 2017		Rechnung 2016	
	Aufwand	Ertrag	Aufwand	Ertrag	Aufwand	Ertrag
34 Sport und Freizeit	16'471.35	4'393.55	33'100			
341 Sport	2'500.00		1'000			
3410 Sport	2'500.00		1'000			
3636.00 Beiträge an Sportvereine	2'500.00		1'000		0.00	
342 Freizeit	13'971.35	4'393.55	32'100			
3420 Freizeit	13'971.35	4'393.55	32'100			
3130.00 Dienstleistungen Dritter	4'880.70		2'100		0.00	
3140.00 Unterhalt, Signalisation	0.00		1'500		0.00	
3143.00 Unterhalt Sportplatz	141.50		5'000		0.00	
3612.00 Entschädigung Forst-Werk	0.00		21'000		0.00	
3635.02 Unterhalt Veia Traversina	8'949.15		2'500		0.00	
4612.00 Entschädigungen von Gemeinden und Gemeindezweckverbände		4'393.55		0		0.00
35 Kirchen und religiöse Angelegenheiten	2'154.68		4'000			
350 Kirchen und religiöse Angelegenheiten	2'154.68		4'000			
3500 Kirchen und religiöse Angelegenheiten	2'154.68		4'000			
3144.00 Unterhalt Kirchtum, Turmuhr, Glockenanlage	0.00		1'000		0.00	
3612.00 Entschädigung Forst-Werk	154.68		1'000		0.00	
3910.00 Interne Verrechnung von Dienstleistungen	2'000.00		2'000		0.00	
4 GESUNDHEIT	203'328.60		165'200			
41 Spitäler, Kranken- und Pflegeheime	193'151.90		145'000			
411 Spitäler	47'457.45		66'000			
4110 Spitäler	47'457.45		66'000			
3611.00 Leistungsbeiträge stationäre Behandlung an Kanton	0.00		6'000		0.00	
3612.00 Defizitbeitrag Spital Thuisis	5'339.98		60'000		0.00	
3612.01 GWL Spital Thuisis	3'834.87		0		0.00	
3612.10 Fallbeiträge	38'282.60		0		0.00	
412 Kranken-, Alters- und Pflegeheime	145'694.45		79'000			
4120 Kranken-, Alters- und Pflegeheime	145'694.45		79'000			
3612.00 Entschädigung Pflegekosten	48'494.45		70'000		0.00	
3660.00 Ordentliche Abschreibungen Investitionsbeiträge	97'200.00		9'000		0.00	
42 Ambulante Krankenpflege	10'176.70		20'000			
421 Ambulante Krankenpflege	10'176.70		20'000			
4210 Ambulante Krankenpflege	10'176.70		20'000			
3612.01 Beitrag Hauspflege Spitex	10'176.70		20'000		0.00	
43 Gesundheitsprävention			200			
433 Schulgesundheitsdienst			200			
4330 Schulgesundheitsdienst			200			
3136.00 Schulärztlicher Dienst	0.00		200		0.00	
5 SOZIALE SICHERHEIT	78'762.30	3'598.20	102'750			
54 Familie und Jugend	8'358.15	3'086.90	1'750			
543 Alimentenbevorschussung und -inkasso	6'855.05	3'086.90				
5430 Alimentenbevorschussung und -inkasso	6'855.05	3'086.90				
3130.00 Dienstleistungen Dritter	1'255.05		0		0.00	
3637.00 Alimentenbevorschussung	5'600.00		0		0.00	
4260.00 Alimenteninkasso		3'086.90		0		0.00

Erfolgsrechnung

Gemeinde Zillis-Reischen
Buchungsperiode 2017

Einwohnergemeinde	Rechnung 2017		Budget 2017		Rechnung 2016	
	Aufwand	Ertrag	Aufwand	Ertrag	Aufwand	Ertrag
545 Leistungen an Familien	1'503.10		1'750			
5451 Kinderkrippen und Kinderhorte	1'503.10		1'750			
3611.00 Entschädigung an Kanton Familienergänzende Kinderbetr.	153.10		0		0.00	
3631.00 Familienergänzende Kinderbetreuung Beiträge	0.00		1'300		0.00	
3635.00 Kinderkrippen Beiträge	1'350.00		450		0.00	
57 Sozialhilfe und Asylwesen	70'404.15	511.30	101'000			
572 Wirtschaftliche Hilfe	65'061.30	511.30	101'000			
5720 Gesetzliche wirtschaftliche Hilfe	65'061.30	511.30	101'000			
3612.00 Region Viamala Berufsbeistandschaft	24'624.00		32'000		0.00	
3631.00 Beiträge an Kanton	15'136.80		15'000		0.00	
3637.00 Unterstützungsbeiträge Einwohner Gemeinde	25'300.50		54'000		0.00	
4260.00 Rückerstattungen Dritter		511.30		0		0.00
573 Asylwesen	2'852.65					
5730 Asylwesen	2'852.65					
3631.00 Kantonsbeitrag an Integrationsförderung	2'852.65		0		0.00	
579 Fürsorge, übriges	2'490.20					
5790 Fürsorge, übriges	2'490.20					
3636.00 Diverse Beiträge	2'490.20		0		0.00	
6 VERKEHR	201'554.54	176.00	125'700			
61 Strassenverkehr	198'149.04	176.00	118'700			
613 Kantonsstrassen			6'000			
6130 Kantonsstrassen			6'000			
3611.00 Entschädigung für Winterdienst Kantonsstrasse	0.00		6'000		0.00	
615 Gemeindestrassen	198'149.04	176.00	112'700			
6150 Gemeindestrassen	198'149.04	176.00	112'700			
3101.00 Betriebs-, Verbrauchsmaterial	359.70		0		0.00	
3140.02 Unterhalt Parkplätze	5'761.65		5'700		0.00	
3141.00 Winterdienst	6'449.50		0		0.00	
3141.01 Strassenreinigung	3'120.20		4'000		0.00	
3141.02 Allg. Unterhalt	25'287.30		3'500		0.00	
3141.03 Strassenbeleuchtung	2'528.60		4'500		0.00	
3141.04 Strassenmarkierung + -signale	1'244.55		5'000		0.00	
3300.00 Ordentliche Abschreibungen Sac hanlagen Verwaltungsvermögen	86'431.55		0		0.00	
3612.00 Entschädigung an Forst-Werk ZS	35'917.31		40'000		0.00	
3612.01 Entschädigung Forst-Werk ZS Winterdienst	26'048.68		45'000		0.00	
3910.00 Interne Verrechnung von Dienstleistungen	5'000.00		5'000		0.00	
4260.00 Rückerstattungen Dritter		176.00		0		0.00
62 Öffentlicher Verkehr	3'405.50		7'000			
622 Regionalverkehr	3'405.50		7'000			
6220 Regionalverkehr	3'405.50		7'000			
3612.00 Region Viamala Nachtbus/Bustaxi/Fahrplan	3'405.50		0		0.00	
3631.00 Beitrag öffentlicher Regionalverkehr	0.00		7'000		0.00	
7 UMWELTSCHUTZ UND RAUMORDNUNG	421'953.90	269'847.49	332'700	232'400		
71 Wasserversorgung	148'436.06	123'697.06	48'300	48'300		
710 Wasserversorgung	148'436.06	123'697.06	48'300	48'300		
7100 Wasserversorgung (allgemein)	24'739.00					
3990.00 Öffentliche Interessenz	24'739.00		0		0.00	
7101 Wasserversorgung (Gemeindebetrieb)	123'697.06	123'697.06	48'300	48'300		
3130.00 Dienstleistungen Dritter	17'493.80		4'000		0.00	
3143.00 Unterhalt Wasserleitungen	10'264.15		7'000		0.00	

Erfolgsrechnung

Einwohnergemeinde	Rechnung 2017		Budget 2017		Rechnung 2016	
	Aufwand	Ertrag	Aufwand	Ertrag	Aufwand	Ertrag
3181.00 Tatsächliche Forderungsverlust	312.50		0		0.00	
3300.00 Ordentliche Abschreibungen Sachanlagen VV	63'198.45		11'000		0.00	
3612.00 Entschädigung Forst-Werk ZS	25'014.16		20'000		0.00	
3910.00 Interne Verrechnung von Dienstleistungen	4'000.00		4'000		0.00	
3940.00 Interne Verrechnung von kalkulatorischen Zinsen und Finanzau	3'414.00		2'300		0.00	
4240.00 Wassergebühren		14'140.75		16'000		0.00
4260.00 Rückerstattungen Dritter		223.00		0		0.00
4510.00 Entnahmen Spezialfinanzierung des Eigenkapitals		81'380.31		32'300		0.00
4631.00 Beiträge vom Kanton		3'214.00		0		0.00
4990.00 Öffentliche Interessenz		24'739.00		0		0.00
72 Abwasserbeseitigung	84'802.98	70'669.98	93'400	93'400		
720 Abwasserbeseitigung	84'802.98	70'669.98	93'400	93'400		
7200 Abwasserbeseitigung (allgemein)	14'133.00					
3990.00 Öffentliche Interessenz	14'133.00		0		0.00	
7201 Abwasserbeseitigung (Gemeindebetrieb)	70'669.98	70'669.98	93'400	93'400		
3130.00 Dienstleistungen Dritter	486.00		0		0.00	
3143.00 Unterhalt Kanalisation	2'187.25		1'000		0.00	
3300.00 Ordentliche Abschreibungen Sachanlagen VV	0.00		20'000		0.00	
3612.00 Entschädigung Forst-Werk ZS	915.73		2'000		0.00	
3612.01 Betriebsbeitrag ARA	63'081.00		65'000		0.00	
3910.00 Interne Verrechnung von Dienstleistungen	4'000.00		4'000		0.00	
3940.00 Interne Verrechnung von kalkulatorischen Zinsen und Finanzau	0.00		1'400		0.00	
4240.00 Abwassergebühren		44'209.55		52'000		0.00
4510.00 Entnahmen Spezialfinanzierung des Eigenkapitals		12'327.43		41'400		0.00
4990.00 Öffentliche Interessenz		14'133.00		0		0.00
73 Abfallwirtschaft	91'131.90	74'770.45	89'700	89'700		
730 Abfallwirtschaft	91'131.90	74'770.45	89'700	89'700		
7300 Abfallwirtschaft (allgemein)	16'361.45					
3109.00 Übriger Material- und Warenaufwand	1'129.70		0		0.00	
3612.01 Entschädigungen Tierkörpersammelstelle	1'883.75		0		0.00	
3990.00 Öffentliche Interessenz	13'348.00		0		0.00	
7301 Abfallwirtschaft (Gemeindebetrieb)	74'770.45	74'770.45	89'700	89'700		
3109.00 Übriger Material- und Warenaufwand	390.00		500		0.00	
3130.00 Dienstleistungen Dritter	6'216.25		500		0.00	
3143.00 Unterhalt Deponie	2'733.35		2'000		0.00	
3181.00 Tatsächliche Forderungsverlust	19.45		0		0.00	
3300.00 Ordentliche Abschreibungen Sachanlagen VV	5'867.90		6'000		0.00	
3510.00 Einlagen Spezialfinanzierungen des Eigenkapitals	8'032.62		0		0.00	
3612.00 Entschädigung Forst Werk ZS	9'419.58		30'000		0.00	
3612.01 Entschädigung Tierkörpersammelstelle	0.00		100		0.00	
3612.02 Entschädigung AVM	36'774.30		45'000		0.00	
3910.00 Interne Verrechnung von Dienstleistungen	5'000.00		5'000		0.00	
3940.00 Interne Verrechnung von kalkulatorischen Zinsen und Finanzau	317.00		600		0.00	
4240.01 Kehricht Grundgebühr		24'871.20		37'000		0.00
4240.02 Kehricht Verbrauchsgebühr		33'015.00		28'000		0.00
4240.03 Benützungsgebühren Deponie		2'335.00		200		0.00
4260.00 Rückerstattungen Dritter		1'201.25		0		0.00
4510.00 Entnahmen Spezialfinanzierung des Eigenkapitals		0.00		24'500		0.00
4990.00 Öffentliche Interessenz		13'348.00		0		0.00
74 Verbauungen			8'000			
741 Gewässerverbauungen			8'000			
7410 Gewässerverbauungen			8'000			
3142.00 Unterhalt Wasserbau	0.00		8'000		0.00	

Erfolgsrechnung

Gemeinde Zillis-Reischen
Buchungsperiode 2017

Einwohnergemeinde	Rechnung 2017		Budget 2017		Rechnung 2016		
	Aufwand	Ertrag	Aufwand	Ertrag	Aufwand	Ertrag	
77	Übriger Umweltschutz	29'494.51	710.00	13'300	1'000		
771	Friedhof und Bestattung	29'494.51	710.00	13'300	1'000		
7710	Friedhof und Bestattung	29'494.51	710.00	13'300	1'000		
3130.00	Dienstleistungen Dritter	710.00		500		0.00	
3140.00	Unterhalt Friedhof	1'410.65		2'800		0.00	
3300.00	Ordentliche Abschreibungen Sachanlagen Verwaltungsvermögen	17'199.00		0		0.00	
3612.00	Entschädigung Forst Werk	10'174.86		10'000		0.00	
4260.00	Rückerstattungen Dritter		710.00		1'000		0.00
79	Raumordnung	68'088.45		80'000			
790	Raumordnung	68'088.45		80'000			
7900	Raumordnung (allgemein)	68'088.45		80'000			
3130.00	Dienstleistungen Dritter	43'138.55		40'000		0.00	
3320.00	Ordentliche Abschreibungen immaterielle Anlagen	24'053.40		0		0.00	
3612.00	Region Viamala Richtplanung	896.50		2'000		0.00	
3660.00	Ordentliche Abschreibungen Investitionsbeiträge	0.00		38'000		0.00	
8	VOLKSWIRTSCHAFT	1'550'006.14	1'044'114.39	916'200	757'800		
81	Landwirtschaft	272'629.27	7'347.70	51'900	1'500		
811	Landwirtschaft	241'175.00	4'847.70	3'400	1'500		
8110	Landwirtschaft	241'175.00	4'847.70	3'400	1'500		
3000.00	Löhne, Tag- und Sitzungsgelder an Behörden und Kommissionen	1'137.50		0		0.00	
3130.00	Dienstleistungen Dritter	336.50		2'000		0.00	
3300.00	Ordentliche Abschreibungen Sachanlagen Verwaltungsvermögen	3'250.00		0		0.00	
3611.00	Entschädigung Tierseuchenfond	3'981.00		1'000		0.00	
3636.00	Beitrag Bauernverband	0.00		400		0.00	
3660.00	Ordentliche Abschreibungen Investitionsbeiträge	232'470.00		0		0.00	
4260.00	Rückerstattungen Dritter		0.00		500		0.00
4260.01	Rückerstattung Tierseuchenfond		3'981.00		1'000		0.00
4470.00	Pachtzinsen + Weidetaxen		866.70		0		0.00
818	Alpwirtschaft	31'454.27	2'500.00	48'500			
8180	Alpwirtschaft	31'454.27	2'500.00	48'500			
3000.00	Löhne, Tag- und Sitzungsgelder an Behörden und Kommissionen	0.00		500		0.00	
3141.00	Unterhalt Strassen / Verkehrswege	437.40		20'000		0.00	
3144.00	Unterhalt Alpegebäude	1'739.70		3'000		0.00	
3300.00	Ordentliche Abschreibungen Sachanlagen Verwaltungsvermögen	16'532.65		0		0.00	
3612.00	Entschädigung Forst-Werk	12'744.52		25'000		0.00	
4632.00	Beiträge von Gemeinden und Zweckverbänden Corporazioni		2'500.00		0		0.00
82	Forstwirtschaft	488'681.25	320'401.64	282'300	176'000		
820	Forstwirtschaft	488'681.25	320'401.64	282'300	176'000		
8200	Forstwirtschaft	488'681.25	320'401.64	282'300	176'000		
3120.00	Ver- und Entsorgung Liegenschaften	0.00		300		0.00	
3130.00	Waldpflege und Aufforstung	2'320.00		0		0.00	
3130.01	Holzernte durch Dritte	195'370.40		70'000		0.00	
3141.00	Unterhalt Strassen / Verkehrswege	8'276.05		40'000		0.00	
3612.00	Entschädigung Forst Werk	214'828.10		170'000		0.00	
3612.01	Entschädigungen Forst Werk Strassen	34'844.05		0		0.00	
3634.01	Beitrag an SHV und SELVA	1'519.00		2'000		0.00	
3660.00	Ordentliche Abschreibungen Investitionsbeiträge	31'523.65		0		0.00	
4240.00	Arbeiten für Dritte und Rückerstattung		348.00		5'000		0.00
4250.00	Erlös aus Holzverkäufen		156'235.71		75'000		0.00
4250.01	Übrige Entgelte		108.00		1'000		0.00
4260.00	Rückerstattungen Dritter		1'396.35		0		0.00
4630.00	Bundesbeiträge		0.00		50'000		0.00
4631.00	Kantonsbeiträge		159'313.58		45'000		0.00
4632.00	Beiträge von Gemeinden und Zweckverbänden Corporazioni		3'000.00		0		0.00

Erfolgsrechnung

Gemeinde Zillis-Reischen
Buchungsperiode 2017

Einwohnergemeinde	Rechnung 2017		Budget 2017		Rechnung 2016	
	Aufwand	Ertrag	Aufwand	Ertrag	Aufwand	Ertrag
84	Tourismus	128'840.97	32'016.30	15'700	14'000	
840	Tourismus (allgemein)	128'840.97	32'016.30	15'700	14'000	
8400	Tourismus (allgemein)	128'840.97	32'016.30	15'700	14'000	
3510.00	Einlagen Spezialfinanzierungen des Eigenkapitals	2'815.86		0		0.00
3612.00	Entschädigung Forst-Werk ZS	11'637.61		0		0.00
3612.01	Region Viamala Viamala Aktuell	220.00		0		0.00
3612.02	Entschädigung Naturpark Beverin	7'200.00		7'200		0.00
3635.01	Beitrag Viamala Tourismus	28'951.50		8'500		0.00
3650.00	Wertberichtigungen Beteiligungen an Verwaltungsvermögen	78'016.00		0		0.00
4035.01	Tourismusförderungsabgaben, Kurtaxen		18'575.00		14'000	0.00
4035.02	Gästetaxen		13'441.30		0	0.00
85	Industrie, Gewerbe, Handel	14'040.00				
850	Industrie, Gewerbe, Handel	14'040.00				
8500	Industrie, Gewerbe, Handel	14'040.00				
3612.00	Entschädigung Region Viamala Regionalentwicklung	2'007.00		0		0.00
3632.00	Defizitbeitrag Regionale Gewerbezone Val Schons	7'033.00		0		0.00
3635.00	Beiträge an private Unternehmungen	5'000.00		0		0.00
87	Energie	645'814.65	684'348.75	566'300	566'300	
871	Elektrizität	608'017.70	646'551.80	545'000	545'000	
8712	EW - Stromhandel und Übriges (ohne Elektrizität)	608'017.70	646'551.80	545'000	545'000	
3100.00	Stromzukauf	159'003.10		170'000		0.00
3100.01	Netznutzungsentgelt / SDL KHR	341'505.60		275'000		0.00
3130.00	Verwaltungskosten Andeer	16'195.90		18'000		0.00
3130.01	KEV Beiträge	48'833.05		20'000		0.00
3130.02	Grundgebühr Zähler und Messstation	8'168.00		30'000		0.00
3131.00	Installationskontrolle	1'645.65		3'300		0.00
3137.09	Mehrwertsteuer Vorsteuerminderungen	24'293.25		0		0.00
3300.00	Ordentliche Abschreibungen Sachanlagen Verwaltungsvermögen	8'373.15		0		0.00
3510.00	Einlagen Spezialfinanzierungen des Eigenkapitals	0.00		28'700		0.00
4250.00	Netznutzungsentgelt / SDL KHR		341'505.65		275'000	0.00
4250.01	Stromverkauf		305'046.15		270'000	0.00
873	Nichtelektrische Energie	37'796.95	37'796.95	21'300	21'300	
8731	Fernwärme Warmwasser	37'796.95	37'796.95	21'300	21'300	
3130.00	Allg. Unterhalt	2'464.65		2'500		0.00
3300.00	Ordentliche Abschreibungen Sachanlagen VV	31'169.30		7'000		0.00
3510.00	Einlagen Spezialfinanzierungen des Eigenkapitals	0.00		8'800		0.00
3612.00	Entschädigung Forst-Werk ZS	1'000.00		1'000		0.00
3910.00	Interne Verrechnung von Dienstleistungen	2'000.00		2'000		0.00
3940.00	Interne Verrechnung von kalkulatorischen Zinsen und Finanzaufwendungen	1'163.00		0		0.00
4240.00	Benützungsentgelte und Dienstleistungen		19'362.00		20'000	0.00
4510.00	Entnahmen Spezialfinanzierung des Eigenkapitals		18'434.95		1'200	0.00
4940.00	Interne Verrechnung von kalkulatorischen Zinsen und Finanzaufwendungen		0.00		100	0.00
9	FINANZEN UND STEUERN	620'740.12	3'177'532.85	800'100	3'019'750	
91	Steuern	1'928.65	693'073.80	3'500	510'000	
910	Steuern	1'928.65	693'073.80	3'500	510'000	
9100	Allgemeine Gemeindesteuern	1'928.65	494'253.95	3'500	415'000	
3181.00	Tatsächliche Forderungsverluste, Steuererlasse	1'928.65		500		0.00
3611.00	Entschädigungen an Kanton	0.00		3'000		0.00
4000.00	Einkommenssteuern natürliche Personen		309'108.50		300'000	0.00

Erfolgsrechnung

Gemeinde Zillis-Reischen
Buchungsperiode 2017

Einwohnergemeinde	Rechnung 2017		Budget 2017		Rechnung 2016	
	Aufwand	Ertrag	Aufwand	Ertrag	Aufwand	Ertrag
4001.00 Vermögenssteuern natürliche Personen		53'715.00		60'000		0.00
4002.00 Quellensteuern natürliche Personen		43'372.75		20'000		0.00
4010.00 Gewinn- und Kapitalsteuern juristische Personen		88'057.70		35'000		0.00
9101 Sondersteuern		198'819.85		95'000		
4021.00 Liegenschaftssteuer		99'824.00		78'000		0.00
4022.00 Grundstückgewinnsteuern		688.15		5'000		0.00
4023.00 Handänderungssteuern		5'230.50		7'000		0.00
4024.00 Erbschafts- und Schenkungssteuern		89'177.20		2'500		0.00
4033.00 Hundesteuern		3'900.00		2'500		0.00
93 Finanz- und Lastenausgleich	342'738.95		350'000			
930 Finanz- und Lastenausgleich	342'738.95		350'000			
9300 Finanz- und Lastenausgleich	342'738.95		350'000		0.00	
3621.00 Finanz- und Lastenausgleichsbeiträge an Kanton RA						
95 Ertragsanteile	143'773.15	2'296'994.15	190'500	2'329'500		
950 Ertragsanteile	143'773.15	2'296'994.15	190'500	2'329'500		
9500 Ertragsanteile	143'773.15	2'296'994.15	190'500	2'329'500		
3100.00 Gemeindegutschrift aus Konzession	0.00		6'500		0.00	
3130.00 Dienstleistungen Dritter	9'211.10		20'000		0.00	
3137.00 Mehrwertsteuer auf Konzessionsenergie	0.00		2'000		0.00	
3622.00 Coporaziun Val Schons Abgabe aus Wasserzinsen	113'764.90		140'000		0.00	
3630.00 Beiträge Landschaftsfranken	20'797.15		22'000		0.00	
4120.00 Erlös Gratis- und Vorzugsenergie		21'695.90		23'000		0.00
4120.01 Wasserzinsen		2'275'298.25		2'300'000		0.00
4120.02 Entschädigung Nutzung öffentlichen Grund		0.00		6'500		0.00
96 Vermögens- und Schuldenverwaltung	129'550.08	187'152.10	256'100	179'900		
961 Zinsen	86'363.33	9'799.25	142'300	7'400		
9610 Zinsen	86'363.33	9'799.25	142'300	7'400		
3400.00 Kurzfristige Schulden	4'324.08		1'000		0.00	
3401.00 Mittel- und langfristige Schulden	82'039.25		140'000		0.00	
3940.00 Interne Verrechnung von kalkulatorischen Zinsen und Finanzzinsen	0.00		1'300		0.00	
4400.00 Zinsen flüssige Mittel		4'258.15		100		0.00
4401.01 Verzugszinsen		647.10		200		0.00
4940.00 Interne Verrechnung kalkulatorische Zinsen und Finanzvermögen		4'894.00		7'100		0.00
963 Liegenschaften des Finanzvermögens	43'186.75	163'062.85	113'800	172'500		
9630 Liegenschaften des Finanzvermögens	43'186.75	163'062.85	113'800	172'500		
3010.00 Löhne des Verwaltungs- und Betriebspersonals	3'878.60		8'000		0.00	
3050.00 AG-Beiträge AHV, IV, EO, ALV, Verwaltungskosten	317.45		600		0.00	
3053.00 AG-Beiträge an Unfallversicherungen und Krankentaggeld	2.95		100		0.00	
3430.00 Baulicher Unterhalt Liegenschaften Finanzvermögen	17'533.60		72'000		0.00	
3431.00 Nicht baulicher Unterhalt Liegenschaften Finanzvermögen	14'255.50		33'100		0.00	
3439.00 Übriger Liegenschaftsaufwand Finanzvermögen	7'198.65		0		0.00	
4430.00 Mietzinse		149'514.20		157'000		0.00
4430.01 Baurechtszinse		10'726.65		10'500		0.00
4430.02 Pachtzinse		1'322.00		5'000		0.00
4611.00 Entschädigungen vom Kanton		1'500.00		0		0.00
969 Finanzvermögen, übriges		14'290.00				
9690 Finanzvermögen, übriges		14'290.00				
4410.00 Realisierte Gewinne aus Verkäufen Finanzanlagen FV		14'290.00		0		0.00

Erfolgsrechnung

Gemeinde Zillis-Reischen
Buchungsperiode 2017

Einwohnergemeinde	Rechnung 2017		Budget 2017		Rechnung 2016	
	Aufwand	Ertrag	Aufwand	Ertrag	Aufwand	Ertrag
97	Rückverteilungen	312.80		350		
971	Rückverteilungen	312.80		350		
9710	Rückverteilungen CO2-Abgabe	312.80		350		
4699.00	Rückverteilungen CO2 Abgabe	312.80		350		0.00
99	Abschluss	2'749.29				
999	Abschluss	2'749.29				
9990	Abschluss	2'749.29				
9000.00	Ertragsüberschuss	2'749.29	0		0.00	

Erfolgsrechnung

Gemeinde Zillis-Reischen
Buchungsperiode 2017

Einwohnergemeinde Artengliederung	Rechnung 2017		Budget 2017		Rechnung 2016	
	Aufwand	Ertrag	Aufwand	Ertrag	Aufwand	Ertrag
Einwohnergemeinde	5'072'718.83	5'072'718.83	4'417'060 120'440	4'537'500		
3 AUFWAND	5'069'969.54		4'417'060			
30 Personalaufwand	621'738.30		607'220			
31 Sach- und übriger Betriebsaufwand	1'306'056.48		1'101'650			
33 Abschreibungen Verwaltungsvermögen	318'463.40		56'500			
34 Finanzaufwand	125'351.08		246'100			
35 Einlagen in Fonds und Spezialfinanzierungen	12'815.18		50'700			
36 Transferaufwand	2'575'231.10		2'317'790			
39 Interne Verrechnungen	110'314.00		37'100			
4 ERTRAG		5'072'718.83		4'537'500		
40 Fiskalertrag		725'090.10		524'000		
41 Regalien und Konzessionen		2'296'994.15		2'329'500		
42 Entgelte		1'079'053.87		922'400		
44 Finanzertrag		369'021.64		357'800		
45 Entnahmen aus Fonds und Spezialfinanzierungen		116'608.54		101'900		
46 Transferertrag		375'636.53		263'200		
49 Interne Verrechnungen		110'314.00		38'700		
9 Abschlusskonten	2'749.29					

Erfolgsrechnung

Gemeinde Zillis-Reischen
Buchungsperiode 2017

Einwohnergemeinde Artengliederung	Rechnung 2017		Budget 2017		Rechnung 2016	
	Aufwand	Ertrag	Aufwand	Ertrag	Aufwand	Ertrag
3 AUFWAND	5'069'969.54		4'417'060			
30 Personalaufwand	621'738.30		607'220			
300 Behörden und Kommissionen	80'302.90		81'000			
3000 Löhne, Tag- und Sitzungsgelder an Behörden und Kommissionen	80'302.90		81'000			
301 Löhne des Verwaltungs- und Betriebspersonals	463'456.05		454'600			
3010 Löhne des Verwaltungs- und Betriebspersonals	463'456.05		454'600			
304 Zulagen			7'920			
3040 Kinder- und Ausbildungszulagen			7'920			
305 Arbeitgeberbeiträge	65'484.00		55'300			
3050 AG-Beiträge AHV, IV, EO, ALV, Verwaltungskosten	39'442.70		34'300			
3052 AG-Beiträge an Pensionskassen	22'609.25		18'100			
3053 AG-Beiträge an Unfallversicherungen	3'432.05		2'900			
309 Übriger Personalaufwand	12'495.35		8'400			
3090 Aus- und Weiterbildung des Personals			500			
3099 Übriger Personalaufwand	12'495.35		7'900			
31 Sach- und übriger Betriebsaufwand	1'306'056.48		1'101'650			
310 Material- und Warenaufwand	554'695.30		484'700			
3100 Büromaterial	526'588.45		478'200			
3101 Betriebs-, Verbrauchsmaterial	1'741.40					
3105 Lebensmittel	5'447.65					
3109 Übriger Material- und Warenaufwand	20'917.80		6'500			
311 Nicht aktivierbare Anlagen	16'666.25		37'750			
3110 Büromöbel und -geräte	6'171.55		29'300			
3111 Maschinen, Geräte und Fahrzeuge	10'494.70		8'450			
312 Ver- und Entsorgung Liegenschaften Verwaltungsvermögen	22'321.70		25'100			
3120 Ver- und Entsorgung Liegenschaften Verwaltungsvermögen	22'321.70		25'100			
313 Dienstleistungen und Honorare	552'432.38		346'900			
3130 Dienstleistungen Dritter	392'571.55		291'900			
3131 Planungen und Projektierungen Dritter	1'645.65		3'300			
3132 Honorare externe Berater, Gutachter, Fachexperten etc.	89'335.60		26'000			
3133 Informatik-Nutzungsaufwand	17'371.48					
3134 Sachversicherungsprämien	27'214.85		23'500			
3136 Honorare privatärztlicher Tätigkeit			200			
3137 Steuern und Abgaben	24'293.25		2'000			
314 Baulicher und betrieblicher Unterhalt	145'149.45		173'000			
3140 Unterhalt an Grundstücken	8'107.10		15'000			
3141 Unterhalt Strassen / Verkehrswege	47'343.60		77'000			
3142 Unterhalt Wasserbau			8'000			
3143 Unterhalt übrige Tiefbauten	15'326.25		15'000			
3144 Unterhalt Hochbauten, Gebäude	74'372.50		58'000			
315 Unterhalt Mobilien und immaterielle Anlagen	3'412.55		18'100			
3150 Unterhalt Büromöbel und -geräte	147.95		15'600			
3151 Unterhalt Apparate, Maschinen, Geräte, Fahrzeuge, Werkzeuge	3'264.60		2'500			
316 Mieten, Pachten, Benützungsgebühren, Leasing	3'240.00		6'500			
3160 Miete und Pacht Liegenschaften	3'240.00		6'500			
317 Spesenentschädigungen	5'753.25		8'600			
3170 Reisekosten und Spesen	5'753.25		8'600			
318 Wertberichtigungen auf Forderungen	2'385.60		1'000			
3181 Tatsächliche Forderungsverluste	2'385.60		1'000			

Erfolgsrechnung

Gemeinde Zillis-Reischen
Buchungsperiode 2017

Einwohnergemeinde Artengliederung	Rechnung 2017		Budget 2017		Rechnung 2016	
	Aufwand	Ertrag	Aufwand	Ertrag	Aufwand	Ertrag
33 Abschreibungen Verwaltungsvermögen	318'463.40		56'500			
330 Abschreibungen Sachanlagen Verwaltungsvermögen	294'410.00		56'500			
3300 Ordentliche Abschreibungen Sachanlagen Verwaltungsvermögen	294'410.00		56'500			
332 Abschreibungen Immaterielle Anlagen	24'053.40					
3320 Ordentliche Abschreibungen immaterielle Anlagen	24'053.40					
34 Finanzaufwand	125'351.08		246'100			
340 Zinsaufwand	86'363.33		141'000			
3400 Verzinsung laufende Verbindlichkeiten	4'324.08		1'000			
3401 Verzinsung kurzfristige Finanzverbindlichkeiten	82'039.25		140'000			
343 Liegenschaftenaufwand Finanzvermögen	38'987.75		105'100			
3430 Baulicher Unterhalt Liegenschaften Finanzvermögen	17'533.60		72'000			
3431 Nicht baulicher Unterhalt Liegenschaften Finanzvermögen	14'255.50		33'100			
3439 Übriger Liegenschaftsaufwand Finanzvermögen	7'198.65					
35 Einlagen in Fonds und Spezialfinanzierungen	12'815.18		50'700			
351 Einlagen in Fonds und Spezialfinanzierungen im Eigenkapital	12'815.18		50'700			
3510 Einlagen in Spezialfinanzierungen des Eigenkapitals	12'815.18		50'700			
36 Transferaufwand	2'575'231.10		2'317'790			
361 Entschädigungen an Gemeinwesen	1'481'078.06		1'579'200			
3611 Entschädigungen an Kanton	32'811.55		19'500			
3612 Entschädigungen an Gemeinden und Gemeindezweckverbände	1'448'266.51		1'559'700			
362 Finanz- und Lastenausgleich	456'503.85		490'000			
3621 Finanz- und Lastenausgleichsbeiträge an Kanton	342'738.95		350'000			
3622 Finanz- und Lastenausgleichsbeiträge an Gemeinden und Gemein	113'764.90		140'000			
363 Beiträge an Gemeinwesen und Dritte	145'182.04		151'590			
3630 Beiträge an Bund	20'797.15		22'000			
3631 Beiträge an Kanton	17'989.45		23'300			
3632 Beiträge an Gemeinden und Gemeindezweckverbände	7'033.00					
3634 Beiträge an öffentliche Unternehmen	1'519.00		14'400			
3635 Beiträge an private Unternehmen	44'250.65		11'950			
3636 Beiträge an private Organisationen ohne Erwerbszweck	22'692.29		20'940			
3637 Beiträge an private Haushalte	30'900.50		59'000			
365 Wertberichtigungen Beteiligungen Verwaltungsvermögen	78'016.00					
3650 Wertberichtigungen Beteiligungen Verwaltungsvermögen	78'016.00					
366 Abschreibungen Investitionsbeiträge	414'451.15		97'000			
3660 Ordentliche Abschreibungen Investitionsbeiträge	414'451.15		97'000			
39 Interne Verrechnungen	110'314.00		37'100			
391 Dienstleistungen (Personal)	34'000.00		31'500			
3910 Interne Verrechnung von Dienstleistungen	34'000.00		31'500			
392 Pacht, Mieten, Benützungskosten, Fahrzeuge	19'200.00					
3920 Interne Verrechnung von Pacht, Mieten, Benützungskosten, Fah	19'200.00					
394 Kalkulatorische Zinsen und Finanzaufwand	4'894.00		5'600			

Erfolgsrechnung

Gemeinde Zillis-Reischen
Buchungsperiode 2017

Einwohnergemeinde Artengliederung	Rechnung 2017		Budget 2017		Rechnung 2016	
	Aufwand	Ertrag	Aufwand	Ertrag	Aufwand	Ertrag
3940 Interne Verrechnung von kalkulatorischen Zinsen und Finanzzu	4'894.00		5'600			
399 Übrige interne Verrechnungen	52'220.00					
3990 Übrige interne Verrechnungen	52'220.00					
4 ERTRAG		5'072'718.83		4'537'500		
40 Fiskalertrag		725'090.10		524'000		
400 Direkte Steuern natürliche Personen		406'196.25		380'000		
4000 Einkommenssteuern natürliche Personen		309'108.50		300'000		
4001 Vermögenssteuern natürliche Personen		53'715.00		60'000		
4002 Quellensteuern natürliche Personen		43'372.75		20'000		
401 Direkte Steuern juristische Personen		88'057.70		35'000		
4010 Gewinn- und Kapitalsteuern juristische Personen		88'057.70		35'000		
402 Übrige Direkte Steuern		194'919.85		92'500		
4021 Grund- und Liegenschaftsteuern		99'824.00		78'000		
4022 Vermögensgewinnsteuern		688.15		5'000		
4023 Vermögensverkehrssteuern		5'230.50		7'000		
4024 Erbschafts- und Schenkungssteuern		89'177.20		2'500		
403 Besitz- und Aufwandsteuern		35'916.30		16'500		
4033 Hundesteuern		3'900.00		2'500		
4035 Tourismusförderungsabgaben, Kurtaxen		32'016.30		14'000		
41 Regalien und Konzessionen		2'296'994.15		2'329'500		
412 Konzessionen		2'296'994.15		2'329'500		
4120 Konzessionen		2'296'994.15		2'329'500		
42 Entgelte		1'079'053.87		922'400		
420 Ersatzabgaben		11'073.00		15'000		
4200 Ersatzabgaben		11'073.00		15'000		
421 Gebühren für Amtshandlungen		11'198.10		15'000		
4210 Gebühren für Amtshandlungen		11'198.10		15'000		
424 Benützungsgebühren und Dienstleistungen		223'813.71		258'200		
4240 Benützungsgebühren und Dienstleistungen		223'813.71		258'200		
425 Erlös aus Verkäufen		817'269.36		631'000		
4250 Verkäufe		817'269.36		631'000		
426 Rückerstattungen		15'699.70		3'000		
4260 Rückerstattungen Dritter		15'699.70		3'000		
427 Bussen				200		
4270 Bussen				200		
44 Finanzertrag		369'021.64		357'800		
440 Zinsertrag		4'905.25		300		
4400 Zinsen flüssige Mittel		4'258.15		100		
4401 Zinsen Forderungen und Kontokorrente		647.10		200		
441 Realisierte Gewinne Finanzvermögen		14'923.89				
4410 Realisierte Gewinne aus Verkäufen von Finanzanlagen Finanzvermögen		14'290.00				
4419 Übrige realisierte Gewinne aus Finanzvermögen		633.89				
443 Liegenschaftenertrag Finanzvermögen		161'562.85		172'500		
4430 Pacht- und Mietzinse Liegenschaftenertrag Finanzvermögen		161'562.85		172'500		
447 Liegenschaftenertrag Verwaltungsvermögen		187'629.65		185'000		
4470 Pacht- und Mietzinse Liegenschaftenertrag Verwaltungsvermögen		187'329.65		185'000		
4472 Vergütung für Benützung Liegenschaftenertrag Verwaltungsvermögen		300.00				

Erfolgsrechnung

Gemeinde Zillis-Reischen
Buchungsperiode 2017

Einwohnergemeinde Artengliederung	Rechnung 2017		Budget 2017		Rechnung 2016	
	Aufwand	Ertrag	Aufwand	Ertrag	Aufwand	Ertrag
45 Entnahmen aus Fonds und Spezialfinanzierungen		116'608.54		101'900		
450 Entnahmen aus Fonds und Spezialfinanzierungen im Fremdkapital		4'465.85		2'500		
4501 Entnahmen aus Fonds des Fremdkapitals		4'465.85		2'500		
451 Entnahmen aus Fonds und Spezialfinanzierungen im Eigenkapital		112'142.69		99'400		
4510 Entnahmen aus Spezialfinanzierungen des Eigenkapitals		112'142.69		99'400		
46 Transferertrag		375'636.53		263'200		
461 Entschädigungen von Gemeinden		206'896.15		61'315		
4611 Entschädigungen vom Kanton		109'771.90		3'400		
4612 Entschädigungen von Gemeinden und Gemeindezweckverbänden		92'132.70		57'915		
4614 Entschädigungen von öffentlichen Unternehmungen		4'991.55				
463 Beiträge von Gemeinwesen und Dörfern		168'427.58		201'535		
4630 Beiträge vom Bund				50'000		
4631 Beiträge vom Kanton		160'527.58		151'535		
4632 Beiträge von Gemeinden und Gemeindezweckverbänden		5'500.00				
4635 Beiträge von privaten Unternehmungen		2'400.00				
469 Übriger Transferertrag		312.80		350		
4699 Rückverteilungen		312.80		350		
49 Interne Verrechnungen		110'314.00		38'700		
491 Dienstleistungen (Personal)		34'000.00		31'500		
4910 Interne Verrechnung von Dienstleistungen		34'000.00		31'500		
492 Pacht, Mieten, Benützungskosten, Fahrzeuge		19'200.00				
4920 Interne Verrechnung von Pacht, Mieten, Benützungskosten, Fahrzeugen		19'200.00				
494 Kalkulatorische Zinsen und Finanzaufwand		4'894.00		7'200		
4940 Interne Verrechnung von kalkulatorischen Zinsen und Finanzaufwand		4'894.00		7'200		
499 Übrige interne Verrechnungen		52'220.00				
4990 Übrige interne Verrechnungen		52'220.00				
9 Abschlusskonten	2'749.29					
900 Abschluss Erfolgsrechnung	2'749.29					
9000 Ertragsüberschuss	2'749.29					

Investitionsrechnung

Gemeinde Zillis-Reischen
Buchungsperiode 2017

Einwohnergemeinde	Rechnung 2017		Budget 2017		Rechnung 2016	
	Ausgaben	Einnahmen	Ausgaben	Einnahmen	Ausgaben	Einnahmen
Einwohnergemeinde	384'400.75	384'400.75	1'167'000	300'000 867'000		
0 ALLGEMEINE VERWALTUNG	55'000.00	0.00 55'000.00	55'000	0 55'000	0.00	0.00
2 BILDUNG	52'142.75	0.00 52'142.75	50'000	0 50'000	0.00	0.00
3 KULTUR, SPORT UND FREITZEIT, KIRCHE	7'209.95	0.00 7'209.95	0	0		
6 VERKEHR	0.00	0.00	65'000	0 65'000	0.00	0.00
7 UMWELTSCHUTZ UND RAUMORDNUNG	145'226.05	46'806.00 98'420.05	952'000	300'000 652'000	0.00	0.00
8 VOLKSWIRTSCHAFT	78'016.00	0.00 78'016.00	45'000	0 45'000	0.00	0.00
9 FINANZEN UND STEUERN	46'806.00 290'788.75	337'594.75	0	0	0.00	0.00

Investitionsrechnung

Gemeinde Zillis-Reischen
Buchungsperiode 2017

Einwohnergemeinde	Rechnung 2017		Budget 2017		Rechnung 2016	
	Ausgaben	Einnahmen	Ausgaben	Einnahmen	Ausgaben	Einnahmen
0	ALLGEMEINE VERWALTUNG	55'000.00		55'000		
02	Allgemeine Dienste	55'000.00		55'000		
021	Gemeindeverwaltung	55'000.00		55'000		
0210	Gemeindeverwaltung	55'000.00		55'000		
5040.00	Kauf STWEG Anteil Post	55'000.00		55'000		0.00
2	BILDUNG	52'142.75		50'000		
21	Obligatorische Schule	52'142.75		50'000		
217	Schulliegenschaften	52'142.75		50'000		
2170	Schulliegenschaften im Miteigentum	52'142.75		50'000		
5040.00	Treppenlift Schulhaus	52'142.75		50'000		0.00
3	KULTUR, SPORT UND FREIZEIT, KIRCHE	7'209.95				
31	Kulturerbe	7'209.95				
311	Museen und bildende Kunst	7'209.95				
3110	Ausstellung Kirche Zillis	7'209.95				
5040.00	Erneuerung Zutrittskontrolle	7'209.95		0		0.00
6	VERKEHR			65'000		
61	Strassenverkehr			65'000		
615	Gemeindestrassen			65'000		
6150	Gemeindestrassen			65'000		
5010.00	Erneuerung Gemeindestrassen	0.00		65'000		0.00
	NNB-Beschluss vom 08.12.2017 Betrag CHF 80'000.00					
7	UMWELTSCHUTZ UND RAUMORDNUNG	145'226.05	46'806.00	952'000	300'000	
71	Wasserversorgung	145'226.05	20'006.00	572'000		
710	Wasserversorgung	145'226.05	20'006.00	572'000		
7101	Wasserversorgung (Gemeindebetrieb)	145'226.05	20'006.00	572'000		
5031.00	Erneuerung Wasserversorgung	0.00	0.00	572'000		0.00
	NNB-Beschluss vom 08.12.2017 Betrag CHF 0.00					
5031.01	Tiefbauten Wasserversorgung	145'226.05		0		
	Grunderschliessung Zarnos					
6120.00	Anschlussgebühren		20'006.00		0	0.00
72	Abwasserbeseitigung		26'800.00			
720	Abwasserbeseitigung		26'800.00			
7201	Abwasserbeseitigung (Gemeindebetrieb)		26'800.00			
6120.00	Anschlussgebühren		26'800.00		0	0.00
79	Raumordnung			380'000	300'000	
790	Raumordnung			380'000	300'000	
7900	Raumordnung (allgemein)			380'000	300'000	
5110.00	Quartierplanung	0.00		380'000		
	QP Zarnos					
6110.00	Rückerstattung Erschliessung		0.00		300'000	
	QP					
8	VOLKSWIRTSCHAFT	78'016.00		45'000		
8400	Tourismus (allgemein)	78'016.00				
5550.02	Aktien Bergbahnen Splügen-Tambo AG	78'016.00		0		
87	Energie			45'000		
871	Elektrizität			25'000		

Investitionsrechnung

Gemeinde Zillis-Reischen
Buchungsperiode 2017

Einwohnergemeinde	Rechnung 2017		Budget 2017		Rechnung 2016	
	Ausgaben	Einnahmen	Ausgaben	Einnahmen	Ausgaben	Einnahmen
8712			25'000			
5034.00	0.00		25'000		0.00	
873			20'000			
8731			20'000			
5030.00	0.00	0.00	20'000		0.00	
	0.00					
9	46'806.00	337'594.75				
99	46'806.00	337'594.75				
999	46'806.00	337'594.75				
9990	46'806.00	337'594.75				
5900.00	46'806.00		0			
6900.00		337'594.75		0		

Investitionsrechnung

Gemeinde Zillis-Reischen
Buchungsperiode 2017

Einwohnergemeinde Artengliederung	Rechnung 2017		Budget 2017		Rechnung 2016	
	Ausgaben	Einnahmen	Ausgaben	Einnahmen	Ausgaben	Einnahmen
Einwohnergemeinde	384'400.75	384'400.75	1'167'000	300'000 867'000		
50 Sachanlagen Verwaltungsvermögen	259'578.75		787'000			
501 Strassen / Verkehrswege			65'000			
503 Übriger Tiefbau	145'226.05		617'000			
504 Hochbauten	114'352.70		105'000			
51 Investitionen auf Rechnung Dritter			380'000			
511 Strassen / Verkehrswege			380'000			
55 Beteiligungen	78'016.00					
555 Private Unternehmungen	78'016.00					
59 Übertrag an Bilanz	46'806.00					
590 Passivierungen	46'806.00					
61 Rückerstattungen		46'806.00		300'000		
611 Strassen / Verkehrswege				300'000		
612 Wasserbau		46'806.00				
69 Übertrag an Bilanz		337'594.75				
690 Aktivierungen		337'594.75				

Investitionsrechnung

Gemeinde Zillis-Reischen
Buchungsperiode 2017

Einwohnergemeinde Artengliederung	Rechnung 2017		Budget 2017		Rechnung 2016	
	Ausgaben	Einnahmen	Ausgaben	Einnahmen	Ausgaben	Einnahmen
50 Sachanlagen Verwaltungsvermögen	259'578.75		787'000			
501 Strassen / Verkehrswege			65'000			
5010 Strassen / Verkehrswege			65'000			
503 Übriger Tiefbau	145'226.05		617'000			
5030 Übrige Tiefbauten Allgemeiner Haushalt			20'000			
5031 Tiefbauten Wasserversorgung	145'226.05		572'000			
5034 Tiefbauten Elektrizitätswerk			25'000			
504 Hochbauten	114'352.70		105'000			
5040 Hochbauten Allgemeiner Haushalt	114'352.70		105'000			
51 Investitionen auf Rechnung Dritter			380'000			
511 Strassen / Verkehrswege			380'000			
5110 Investitionen in Strassen / Verkehrswege auf Rechnung Dritte			380'000			
55 Beteiligungen	78'016.00					
555 Private Unternehmungen	78'016.00					
5550 Beteiligungen an privaten Unternehmungen	78'016.00					
59 Übertrag an Bilanz	46'806.00					
590 Passivierungen	46'806.00					
5900 Passivierte Einnahmen	46'806.00					
61 Rückerstattungen		46'806.00		300'000		
611 Strassen / Verkehrswege				300'000		
6110 Rückerstattungen Dritter für Investitionen in Strassen / Verkehrswege				300'000		
612 Wasserbau		46'806.00				
6120 Rückerstattungen Dritter für Investitionen in Wasserbau		46'806.00				
69 Übertrag an Bilanz		337'594.75				
690 Aktivierungen		337'594.75				
6900 Aktivierte Ausgaben		337'594.75				

Operative Tätigkeit (indirekte Berechnung)		Konto	Betrag in CHF
Ergebnis der Erfolgsrechnung (Verlust -, Gewinn +)		9000, 9001	2'749.29
+ Abschreibungen Verwaltungsvermögen		33x	318'463.40
+ Negative Wertberichtigungen (Abwertungen) Finanzanlagen FV (Sachgruppe 102 + 107)		3440	0.00
+ Negative Wertberichtigungen (Abwertungen) Sachanlagen FV (Sachgruppe 108)		3441	0.00
+ Einlagen in Fonds und Spezialfinanzierungen		35	12'815.18
+ Wertberichtigung Darlehen Verwaltungsvermögen		364	0.00
+ Wertberichtigung Beteiligungen Verwaltungsvermögen		365	78'016.00
+ Abschreibungen Investitionsbeiträge Verwaltungsvermögen		366	414'451.15
+ Zusätzliche Abschreibungen Verwaltungsvermögen		383	0.00
+ Zusätzliche Abschreibungen Darlehen, Beteiligungen, Investitionsbeiträge Verwaltungsvermögen		387	0.00
+ Abtragung Bilanzfehlbetrag		388	0.00
+ Einlagen in das Eigenkapital (Vorfinanzierungen)		389	0.00
- Positive Wertberichtigungen (Aufwertungen) Finanzanlagen FV (Sachgruppe 102 + 107)		4440	0.00
- Positive Wertberichtigungen (Aufwertungen) Sachanlagen FV (Sachgruppe 108)		4443	0.00
- Aufwertungen Verwaltungsvermögen		4490	0.00
- Entnahmen aus Fonds und Spezialfinanzierung		45	-116'608.54
- Auflösung zusätzliche Abschreibungen		483, 487	0.00
- Entnahmen aus Eigenkapital (Vorfinanzierungen)		489	0.00
- Zunahme / + Abnahme Forderungen		101	1'668'878.90
- Zunahme / + Abnahme aktive Rechnungsabgrenzungen Erfolgsrechnung		1040	-75'930.60
- Zunahme / + Abnahme Vorräte und angefangene Arbeiten		106	0.00
+ Zunahme / - Abnahme laufende Verbindlichkeiten		200	-6'232.38
+ Zunahme / - Abnahme passive Rechnungsabgrenzungen Erfolgsrechnung		2040	-15'358.50
+ Zunahme / - Abnahme kurzfristige Rückstellungen		205	0.00
+ Zunahme / - Abnahme langfristige Rückstellungen		208	0.00
Geldfluss (Cashflow) aus operativer Tätigkeit			2'281'243.90

Investitionstätigkeit ins Verwaltungsvermögen		Konto	Betrag in CHF
- Investitionsausgaben Verwaltungsvermögen		50 - 58	-337'594.75
+ Investitionseinnahmen Verwaltungsvermögen		60 - 68	46'806.00
- Zunahme / + Abnahme aktive Rechnungsabgrenzungen Investitionsrechnung		1046	0.00
+ Zunahme / - Abnahme passive Rechnungsabgrenzungen Investitionsrechnung		2046	0.00
Geldfluss (Cashflow) aus Investitionstätigkeit ins Verwaltungsvermögen			-290'788.75

Anlagentätigkeit ins Finanzvermögen		Konto	Betrag in CHF
- Negative Wertberichtigungen (Abwertungen) Finanzanlagen FV (Sachgruppe 102 + 107)		3440	0.00
- Negative Wertberichtigungen (Abwertungen) Sachanlagen FV (Sachgruppe 108)		3441	0.00
+ Positive Wertberichtigungen (Aufwertungen) Finanzanlagen FV (Sachgruppe 102 + 107)		4440	0.00
+ Positive Wertberichtigungen (Aufwertungen) Sachanlagen FV (Sachgruppe 108)		4443	0.00
- Zunahme / + Abnahme kurzfristige Finanzanlagen Finanzvermögen		102	0.00
- Zunahme / + Abnahme langfristige Finanzanlagen Finanzvermögen		107	-144'585.00
- Zunahme / + Abnahme langfristige Sachanlagen Finanzvermögen		108	-310'000.00
Geldfluss (Cashflow) aus Anlagentätigkeit ins Finanzvermögen			-454'585.00
Geldfluss (Cashflow) aus Investitions- und Anlagentätigkeit			-745'373.75

Finanzierungstätigkeit		Konto	Betrag in CHF
+ Zunahme / - Abnahme kurzfristige Finanzverbindlichkeiten		201	-541'673.23
+ Zunahme / - Abnahme langfristige Finanzverbindlichkeiten		206	725'186.00
Geldfluss (Cashflow) aus Finanzierungstätigkeit			183'512.77

Total Geldfluss (Cashflow) = Veränderung Fonds Geld			1'719'382.92
--	--	--	---------------------

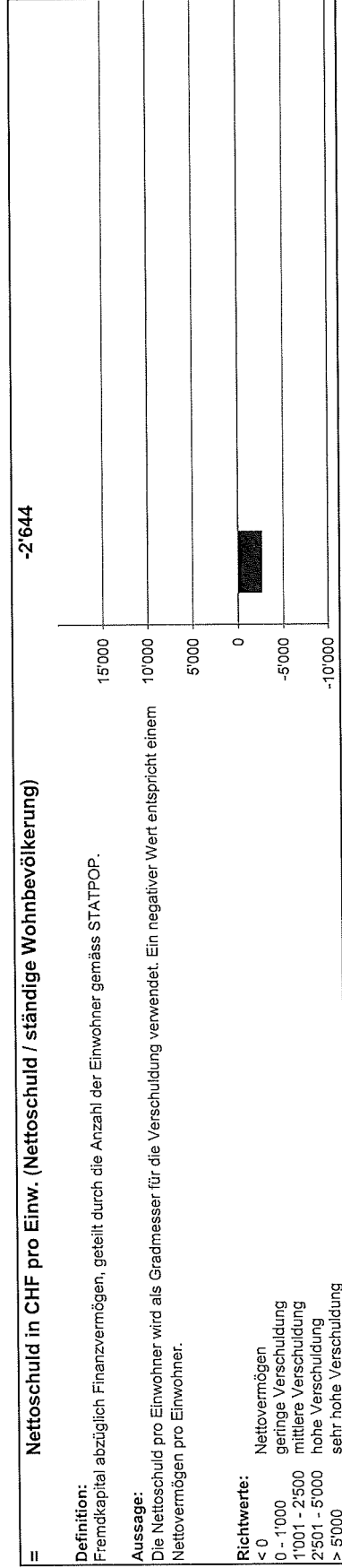
Fonds Geld	Stand 01.01.17	Stand 31.12.17	Konto	Veränderung
Kasse	9'500.75	9'140.35	1000	-360.40
Post	228'008.13	260'220.69	1001	32'212.56
Bank	558'929.67	2'246'460.43	1002	1'687'530.76
Kurzfristige Geldmarktanlagen	0.00	0.00	1003	0.00
Total (Veränderung Fonds Geld)	796'438.55	2'515'821.47		1'719'382.92

Nettoschuld in CHF pro Einwohner

Zillis-Reischen

Konto Nr.	Bezeichnung	2017	2018	2019	2020	2021
+ 20	Fremdkapital	9'031'847				
- 10	Finanzvermögen	10'089'440				
=	Nettoschuld	-1'057'593	0	0	0	0

=	ständige Wohnbevölkerung STATPOP	400				
---	---	------------	--	--	--	--



Selbstfinanzierungsgrad

Zillis-Reischen

Konto Nr.	Bezeichnung	2017	2018	2019	2020	2021
+ 4	Ertrag	5'072'719				
- 3	Aufwand	5'069'960				
=	Gesamtergebnis der Erfolgsrechnung	2'759	0	0	0	0
+ 33	Abschreibungen Verwaltungsvermögen	318'463				
+ 35	Einlagen in Fonds und Spezialfinanzierungen	12'815				
- 45	Entnahmen aus Fonds und Spezialfinanzierungen	116'609				
+ 364	Wertberichtigungen Darlehen Verwaltungsvermögen	0				
+ 365	Wertberichtigungen Beteiligungen Verwaltungsvermögen	78'016				
+ 366	Abschreibungen Investitionsbeiträge	414'451				
+ 363	Zusätzliche Abschreibungen	0				
+ 387	Zusätzliche Abschreibungen auf Darlehen, Beteiligungen, Investitionsbeiträge	0				
+ 388	Abtragung Bilanzfehlbetrag	0				
+ 389	Einlagen in das Eigenkapital	0				
- 489	Entnahmen aus dem Eigenkapital	0				
- 4490	Aufwertungen Verwaltungsvermögen	0				
=	Selbstfinanzierung	709'896	0	0	0	0

+ 5	Investitionsausgaben	337'595				
- 6	Investitionseinnahmen	-46'806				
=	Nettoinvestitionen	384'401	0	0	0	0

Selbstfinanzierungsgrad (Selbstfinanzierung / Nettoinvestitionen)

184.68%



Definition:
Selbstfinanzierung in Prozenten der Nettoinvestitionen.

Aussage:
Der Selbstfinanzierungsgrad zeigt an, in welchem Ausmass Neuinvestitionen durch selbstwirtschaftete Mittel finanziert werden können. Ein Selbstfinanzierungsgrad unter 100 Prozent führt zu einer Neuverschuldung. Liegt dieser Wert über 100 Prozent, können Schulden abgebaut werden.

Richtwerte:
> 100% ideal
80% - 100% gut bis vertretbar
50% - 80% problematisch
< 50% ungenügend

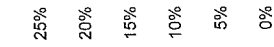
Selbstfinanzierungsanteil

Zillis-Reischen

Konto Nr.	Bezeichnung	2017	2018	2019	2020	2021
+ 4	Ertrag	5072719				
- 3	Aufwand	5069970				
=	Gesamtergebnis der Erfolgsrechnung	2749	0	0	0	0
+ 33	Abschreibungen Verwaltungsvermögen	318463				
+ 35	Einlagen in Fonds und Spezialfinanzierungen	12815				
- 45	Entnahmen aus Fonds und Spezialfinanzierungen	116609				
+ 364	Werberichtigungen Darlehen Verwaltungsvermögen	0				
+ 365	Werberichtigungen Beteiligungen Verwaltungsvermögen	78016				
+ 366	Abschreibungen Investitionsbeiträge	414451				
+ 383	Zusätzliche Abschreibungen	0				
+ 387	Zusätzliche Abschreibungen auf Darlehen, Beteiligungen, Investitionsbeiträgen	0				
+ 388	Abtragung Bilanzfehlbetrag	0				
+ 389	Einlagen in das Eigenkapital	0				
- 489	Entnahmen aus dem Eigenkapital	0				
- 4490	Aufwertungen Verwaltungsvermögen	0				
=	Selbstfinanzierung	709'886	0	0	0	0
+ 40	Fiskalertrag	725090				
+ 41	Regalien und Konzessionen	2'296'994				
+ 42	Entgelte	1'079'054				
+ 43	Verschiedene Erträge	0				
+ 44	Finanzertrag	369'022				
+ 45	Entnahmen aus Fonds und Spezialfinanzierungen	116'609				
+ 46	Transferertrag	375'637				
+ 48	Ausserordentlicher Ertrag	0				
- 489	Entnahmen aus dem Eigenkapital	0				
=	Laufender Ertrag	4'962'405	0	0	0	0

= Selbstfinanzierungsanteil (Selbstfinanzierung / Laufender Ertrag)

14.31%



Definition:
Selbstfinanzierung in Prozenten des laufenden Ertrags.

Aussage:
Der Selbstfinanzierungsanteil charakterisiert die Finanzkraft und den finanziellen Spielraum einer Gemeinde. Er gibt an, welchen Anteil ihres Ertrages die Gemeinde zur Finanzierung ihrer Investitionen aufwenden kann.

Richtwerte:
> 20% gut bis vertretbar
10% - 20% mittel
< 10% schwach

Kapitaldienstanteil

Zillis-Reischen

Konto Nr.	Bezeichnung	2017	2018	2019	2020	2021
+ 340	Zinsaufwand	86'363				
- 440	Zinsertrag	4'905				
=	Nettozinsaufwand	81'458	0	0	0	0
+ 33	Abschreibungen Verwaltungsvermögen	318'463				
+ 364	Wertberichtigungen Darlehen Verwaltungsvermögen	0				
+ 365	Wertberichtigungen Verwaltungsvermögen	78'016				
+ 366	Abschreibungen Investitionsbeiträge Verwaltungsvermögen	414'451				
+ 388	Abtragung Bilanzfehlbetrag	0				
=	Kapitaldienst	892'389	0	0	0	0

+ 40	Fiskalertrag	725'090				
+ 41	Regalien und Konzessionen	2'296'994				
+ 42	Entgelte	1'079'054				
+ 43	Verschiedene Erträge	0				
+ 44	Finanzertrag	369'022				
+ 45	Entnahmen aus Fonds und Spezialfinanzierungen	116'609				
+ 46	Transferertrag	375'637				
+ 48	Ausserordentlicher Ertrag	0				
- 489	Entnahmen aus dem Eigenkapital	0				
=	Laufender Ertrag	4'962'405	0	0	0	0

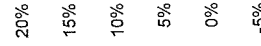
= Kapitaldienstanteil (Kapitaldienst / Laufender Ertrag)

17.98%

Definition:
Nettozinsaufwand und die ordentlichen Abschreibungen in Prozenten des laufenden Ertrags.

Aussage:
Der Kapitaldienstanteil ist die Messgrösse für die Belastung des Haushaltes durch Kapitalkosten. Die Kennzahl gibt Auskunft darüber, wie stark der laufende Ertrag durch den Zinsendienst und die Abschreibungen (= Kapitaldienst) belastet ist. Ein hoher Anteil weist auf einen enger werdenden finanziellen Spielraum hin.

Richtwerte:
 < 5% geringe Belastung
 5% - 15% tragbare Belastung
 > 15% hohe Belastung



Zinsbelastungsanteil

Zillis-Reischen

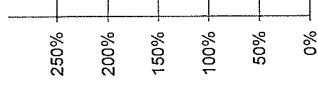
Konto Nr.	Bezeichnung	2017	2018	2019	2020	2021
+ 340	Zinsaufwand	86'363				
- 440	Zinsertrag	4'905				
=	Nettozinsaufwand	81'458	0	0	0	0
+ 40	Fiskalertrag	725'090				
+ 41	Regalien und Konzessionen	2'296'994				
+ 42	Entgelte	1'079'054				
+ 43	Verschiedene Erträge	0				
+ 44	Finanzertrag	369'022				
+ 45	Entnahmen aus Fonds und Spezialfinanzierungen	116'609				
+ 46	Transferertrag	375'637				
+ 48	Ausserordentlicher Ertrag	0				
- 489	Entnahmen aus dem Eigenkapital	0				
=	Laufender Ertrag	4'962'405	0	0	0	0

=	Zinsbelastungsanteil (Nettozinsaufwand / Laufender Ertrag)	1.64%
<p>Definition: Nettozinsaufwand in Prozenten des laufenden Ertrags.</p> <p>Aussage: Der Zinsbelastungsanteil sagt aus, welcher Anteil des laufenden Ertrags durch den Zinsaufwand gebunden ist. Je tiefer der Wert, desto grösser der Handlungsspielraum.</p> <p>Richtwerte: < 4% gut 4% - 9% genügend > 9% schlecht</p>		
		20%
		15%
		10%
		5%
		0%
		-5%

Bruttoverschuldungsanteil

Konto Nr.	Bezeichnung	2017	2018	2019	2020	2021
+ 200	Laufende Verbindlichkeiten	840'190				
+ 201	Kurzfristige Finanzverbindlichkeiten	0				
+ 206	Langfristige Finanzverbindlichkeiten	8'124'070				
=	Bruttoschulden	8'964'260	0	0	0	0
+ 40	Fiskalertrag	725'090				
+ 41	Regalien und Konzessionen	2'296'994				
+ 42	Ertgelte	1'079'054				
+ 43	Verschiedene Erträge	0				
+ 44	Finanzertrag	369'022				
+ 45	Entnahmen aus Fonds und Spezialfinanzierungen	116'609				
+ 46	Transferertrag	375'637				
+ 48	Ausserordentlicher Ertrag	0				
- 489	Entnahmen aus dem Eigenkapital	0				
=	Laufender Ertrag	4'962'405	0	0	0	0

= Bruttoverschuldungsanteil (Bruttoschulden / Laufender Ertrag)		180.64%
Definition:		
Bruttoschulden in Prozenten des laufenden Ertrags.		
Aussage:		
Der Bruttoverschuldungsanteil ist eine Grösse zur Beurteilung der Verschuldungssituation bzw. der Frage, ob die Verschuldung in einem angemessenen Verhältnis zu den erwirtschafteten Erträgen steht. Er zeigt an, wie viele Prozente vom Ertrag benötigt werden, um die Bruttoschulden abzutragen.		
Richtwerte:		
< 50%	sehr gut	
50% - 100%	gut	
100% - 150%	mittel	
150% - 200%	schlecht	
> 200%	kritisch	




Investitionsanteil

Zillis-Reischen

Konto Nr.	Bezeichnung	2017	2018	2019	2020	2021
+ 50	Sachanlagen	259'579				
+ 51	Investitionen auf Rechnung Dritter	0				
+ 52	Immaterielle Anlagen	0				
+ 54	Darlehen	0				
+ 55	Beteiligungen	78'016				
+ 56	Eigene Investitionsbeiträge	0				
+ 58	Ausserordentliche Investitionen	0				
=	Bruttoinvestitionen	337'595	0	0	0	0
+ 30	Personalaufwand	621'738				
+ 31	Sach- und übriger Betriebsaufwand	1'306'056				
- 3180	Wertberichtigungen auf Forderungen	0				
+ 34	Finanzaufwand	125'351				
- 344	Wertberichtigungen Anlagen Finanzvermögen	0				
+ 36	Transferaufwand	2'575'231				
- 364	Wertberichtigungen Darlehen Verwaltungsvermögen	0				
- 365	Wertberichtigungen Beteiligungen	78'016				
- 366	Abschreibungen Investitionsbeiträge	414'451				
+ 380	Ausserordentlicher Personalaufwand	0				
+ 381	Ausserordentlicher Sach- und Betriebsaufwand	0				
+ 384	Ausserordentlicher Finanzaufwand (geldflusswirksam)	0				
+ 386	Ausserordentlicher Transferaufwand	0				
=	Laufende Ausgaben	4'135'910	0	0	0	0
+	Bruttoinvestitionen	337'595	0	0	0	0
=	Gesamtausgaben	4'473'505	0	0	0	0

= **Investitionsanteil (Bruttoinvestitionen / Gesamtausgaben)**

7.55%



Definition:
Bruttoinvestitionen in Prozenten des konsolidierten Gesamtaufwandes.

Aussage:
Der Investitionsanteil zeigt die Aktivität im Bereich der Investitionen und den Einfluss auf die Nettoverschuldung. Da die Aktivierungsgrenze für die Investitionsrechnung bei den Gemeinden variiert, ist der Vergleich dieser Kennzahl mit anderen Gemeinden nur bedingt möglich.

Richtwerte:
 < 10% schwache Investitionstätigkeit
 10% - 20% mittlere Investitionstätigkeit
 20% - 30% starke Investitionstätigkeit
 > 30% sehr starke Investitionstätigkeit

Vorlage Anhang zur Jahresrechnung

Inhaltsverzeichnis

1.	Rechnungslegungsgrundsätze, Grundsätze zur Bilanzierung und Bewertung	2
2.	Eigenkapitalnachweis	3
3.	Rückstellungsspiegel	3
4.	Beteiligungsspiegel	3
5.	Gewährleistungsspiegel	7
6.	Verzeichnis der grossen Beitragsempfänger	7
7.	Anlagenspiegel Finanzvermögen	7
8.	Anlagenspiegel Verwaltungsvermögen	8
9.	Anlagenspiegel übriges Verwaltungsvermögen	9
10.	Ausserordentliche Geschäftsfälle	10
11.	Zugesicherte Beiträge von Bund, Kanton und Dritten	10
12.	B Branchenregelungen für die linearen Abschreibungen der gebührenfinanzierten Ver- und Entsorgungsbereiche	10
13.	Sonderbehandlung von Verwaltungsvermögen beim Übergang zum HRM2	10
14.	Bewertung Sachanlagen Finanzvermögen – Abweichungen vom Verkehrswert	10
15.	Angaben zum nicht bilanzierten Nutzungsvermögen	11
16.	Verpflichtungskreditkontrolle	11

1. Rechnungslegungsgrundsätze, Grundsätze zur Bilanzierung und Bewertung

Rechnungslegungsgrundsätze

Die Rechnungslegung ist in Übereinstimmung mit dem Gesetz über den Finanzhaushalt des Kantons Graubünden (Finanzhaushaltsgesetz, FHG, BR 710.100) sowie der Finanzhaushaltsverordnung für die Gemeinden (FHVG, BR 710.200) erfolgt. Sie zeigt ein Bild des Finanzhaushaltes, welches der tatsächlichen Vermögens-, Finanz- und Ertragslage entspricht (true and fair view).

Grundsätze zur Bilanzierung und Bewertung

Das Finanzvermögen umfasst jene Vermögenswerte, die ohne Beeinträchtigung der Erfüllung öffentlicher Aufgaben veräussert werden können (Art. 2 Abs. 1 FHG). Es wird per Bilanzstichtag nach kaufmännischen Grundsätzen bewertet. Ausgenommen sind Grundstücke und Gebäude, deren Bewertung mindestens alle 10 Jahre erfolgt (Art. 26 FHG und Art. 20 FHVG).

Das Verwaltungsvermögen umfasst jene Vermögenswerte, die unmittelbar und auf längere Zeit der Erfüllung öffentlicher Aufgaben dienen (Art. 2 Abs. 2 FHG). Vermögenswerte des Verwaltungsvermögens werden bilanziert, wenn sie über mehrere Jahre genutzt werden können und die für die Gemeinde geltende Aktivierungsgrenze übersteigen (Art. 12 FHVG). Das Verwaltungsvermögen wird zu Anschaffungs- oder Herstellungskosten bilanziert. Sind keine Kosten entstanden, wird es zum Marktwert bilanziert. Das Verwaltungsvermögen, das durch Nutzung einem Wertverzehr unterliegt, wird ordentlich je Anlagekategorie nach der angenommenen Nutzungsdauer linear abgeschrieben. Ist bei einer Position des Verwaltungsvermögens eine dauerhafte und die ordentliche Nutzung übersteigende Wertminderung absehbar, wird deren Buchwert berichtigt (Art. 27 Abs. 4 FHG). Darlehen, Beteiligungen und Grundstücke werden nicht abgeschrieben, solange keine Wertminderung eintritt.

2. Eigenkapitalnachweis

Konto	Bezeichnung	Stand 01.01.17	Stand 31.12.17	Veränderung	Grund der Veränderung
29001	Vorschuss gegenüber SF Wasserversorgung	0	-61'374	-61'374	Entnahme aus SF
29002.01	Verpflichtung gegenüber SF Abwasserbeseitigung	0	14'473	14'473	Einlage in SF
29003.01	Verpflichtung gegenüber SF Abfallwirtschaft	0	8'033	8'033	Einlage in SF
29009.01	Verpflichtung gegenüber SF Warmwasserversorgung	115'830	97'395	-18'435	Einlage in SF
29009.02	Verpflichtung gegenüber SF Tourismus	-2'816	0	2'816	Einlage (ab 2017 nicht mehr SF)
29009.03	Verpflichtung gegenüber SF Steuerallianz	0	1'967	1'967	Einlage in SF
29100.01	Ortsbildungsfonds	20'000	20'000	0	
29600.00	Neuwertungsreserven Finanzvermögen	2'671'999	0	-2'671'999	Neubewertung Umstellung HRM2
29900.01	Jahresergebnis	0	2'749	2'749	Jahresgewinn
29990.01	Kumulierte Ergebnisse der Vorjahre	2'037'257	4'709'256	2'671'999	Umb. Neubewertungsreserven
	Total Eigenkapital	4'842'271	4'792'499	-49'772	

3. Rückstellungsspiegel

Konto	Bezeichnung	Stand 01.01.17	Stand 31.12.17	Veränderung	Grund der Veränderung
	keine				

Formen der interkommunalen Zusammenarbeit und die ausgelagerten Trägerschaften

0 Allgemeine Verwaltung					
Grundbuchamt Hinterrhein (Grundbuchkreis Avers/Schams/Hinterrhein)	Gemeindeverbindung ohne Rechtspersönlichkeit	Führung Grundbuchamt	1 Delegierte/r	Andeer, Avers, Casti-Wergenstein, Donat, Ferrara, Hinterrhein, Lohn, Mathon, Nufenen, Splügen, Sufers,	
Steuerallianz Schams-Rheinwald	Gemeindeverbindung ohne Rechtspersönlichkeit	Steuerveranlagung	1 Delegierte/r	Andeer, Avers, Casti-Wergenstein, Donat, Ferrara, Hinterrhein, Lohn, Mathon, Nufenen, Splügen, Sufers,	
1 Öffentliche Ordnung und Sicherheit, Verteidigung					
Feuerwehr Zillis-Schamsenberg	Gemeindeverband (öffentlich rechtliche Körperschaft)	Feuerwehrorganisation	2 Delegierte (total 7 Delegierte)	Casti-Wergenstein, Donat, Lohn, Mathon	
Region Viamala	Öffentliche Körperschaft mit eigener Rechtspersönlichkeit	Erfüllt die ihr vom Kanton oder den Regionsgemeinden übertragenen Aufgaben.	Zillis-Reischen ist durch das Gemeindepräsidium in der Präsidentenkonferenz vertreten. Zillis-Reischen verfügt über 1 von 29 Stimmen.	Alle 25 Gemeinden der Region Viamala	Die Regionsgemeinden leisten an die direkten Aufwendungen der Region eine Grundgebühr, 20% der Aufwendungen werden über eine für alle Gemeinden gleiche Grundpauschale finanziert.
2 Bildung					
Schulverband Schams (SVS)	Gemeindeverband (öffentlich rechtliche Körperschaft)	Schulunterricht	4 Delegierte	Andeer, Casti-Wergenstein, Donat, Ferrara, Lohn, Mathon, Rongellen	
Schulliegenschaften in Zillis (Miteigentum)	Vertrag	Miteigentum der Gemeinden an den Schulanlagen in Zillis (Oberstufenschulhaus in Baurecht, Turnhalle)	Die Gemeinde Zillis-Reischen trägt 51% an den Kosten für Investitionen und Renovationen. Vom Jahresergebnis (Mieteinnahmen und Betriebskosten) hat die Gemeinde Zillis-Reischen 75.5% zu tragen.	Casti-Wergenstein, Donat, Lohn, Mathon, Rongellen	
3 Kultur, Sport und Freizeit, Kirche					
Ausstellung Kirche St. Martin	Vertrag	Pflege Ausstellung	1 Delegierte (45% Anteil am Jahresergebnis)	Stiftung Kirchendecke Zillis, Evangelische Kirchengemeinde Zillis Schamsenberg Rongellen	

Name der Organisation	Rechtsform der Organisation	Tätigkeiten, erfüllte öffentliche Aufgaben	Anteil der Gemeinde	Wesentliche weitere Miteigentümer	Bemerkungen
4 Gesundheit					
Spital Thusis	Stiftung	Betrieb des Regionalspitals Thusis	1 Delegierte/r	Total 80 Delegierte, Gemeinden der Region Viamala, Albulai/Alvra, Bergün, Filisur	Defizitverteilung wird im Verhältnis Einwohnerzahlen und Steuererträge
Regionaler Gemeindeverband Hinterrhein für das Pflegeheim Glienda	Gemeindeverband (öffentlich rechtliche Körperschaft)	Angebote Pflege-/Altersheim	5 Delegierte	Andeer, Avers, Casti-Wergenstein, Donat, Ferrera, Hinterrhein, Lohn, Mathon, Nufenen, Splügen, Sufers, Rongellen	
Spitex Viamala	Verein	Ambulante Krankenpflege	1 Delegierte/r	Gemeinden Region Viamala sowie Einzelpersonen	
7 Umweltschutz und Raumordnung					
Abwasserverband Val Schons	Gemeindeverband (öffentlich rechtliche Körperschaft)	Abwasserbeseitigung	4 Delegierte	Andeer, Casti-Wergenstein, Donat, Lohn, Mathon	
Abfallbewirtschaftungsverband Mittelbünden AVM	Gemeindeverband (öffentlich rechtliche Körperschaft)	Dem Verband obliegt die vorschriftsgemässe Abfallbewirtschaftung	1 Delegierte/r	Gemeinde Mittelbünden (umfasst die ehemaligen Bezirke Albula, Heinzenberg, Hinterrhein und Imboden, total 35 Gemeinden)	
8 Volkswirtschaft					
Forst-Werk Zillis Schamsberg	Vertrag	Forst- und Werkdienst	2 Delegierte	Korporation Berschaft Schams (2 Delegierte)	
Regionale Gewerbezone Val Schons	Institut des öffentlichen Rechts	Erwerb von Grundeigentum und Erschliessung, damit Unternehmen angesiedelt werden können	2 Delegierte	Andeer, Casti-Wergenstein, Donat, Ferrera, Lohn, Mathon	
Viamala Tourismus	Verein	Entwicklung Tourismus	1 Delegierte/r	Gemeinden Region Viamala	
Viamalafra Betriebsgenossenschaft	Genossenschaft	Führung Viamala Schlucht	1 Delegierte/r	verschiedene Gemeinden aus der Region Viamala sowie weitere einzelne Genossenschafter	
Naturpark Beverin	Verein	Tourismus/Natur/Gewerbe	1 Delegierte/r	Andeer, Casti-Wergenstein, Donat, Ferrera, Lohn, Mathon, Rongellen, Safien, Einzelmitglieder	
9 Finanzen und Steuern					
Gemeindekorporation Hinterrhein	Gemeindeverband (öffentlich rechtliche Körperschaft)	Wahrung der den Konzessionsgemeinden zustehenden Rechte und Interessen für die drei Kraftwerksstufen	6 Delegierte	Andeer, Avers, Bregaglia, Casti-Wergenstein, Donat, Ferrera, Lohn, Mathon, Rongellen, Sils i.D., Splügen, Sufers, Thusis	
Corporaziun Val Schons	Gemeindeverband (öffentlich rechtliche Körperschaft)	Regionaler Finanzausgleich, Unterstützung von Projekten in der Region	7 Delegierte	Andeer, Casti-Wergenstein, Donat, Ferrera, Lohn, Mathon, Rongellen	

5. Gewährleistungsspiegel

Einheit / Organisation	Gewährleistung	Gde.versammlung	sicherten Leistungen	im Berichtsjahr	spezifischen Risiken	Verfall
keine						

6. Verzeichnis der grossen Beitragsempfänger

Konto Nr.	Name des Empfängers	Rechtsform	Tätigkeiten, Zweck	Zahlung im Berichtsjahr
keine				

7. Anlagenspiegel Finanzvermögen

Konto	10800	10801	1084	1086	1087	1089	Total
Sachanlagen	Grundstücke	Grundstücke FV	Gebäude	Mobilien	Anlagen	übrige	
Finanzvermögen	Finanzvermögen	mit Baurechten	Finanzvermögen	Finanzvermögen	im Bau FV	Sachanlagen FV	
Buchwert per 01.01.17	171'000.00	343'000.00	4'393'000.00	0.00	0.00	0.00	4'907'000.00
+ Zugänge			310'000.00				662'381.80
+ Übertragungen vom VW							0.00
- Abgänge							0.00
- Übertragungen ins VW							0.00
+/- Verkehrswertanpassungen							0.00
Umgliederungen							-352'381.80
Buchwert per 31.12.17	171'000.00	343'000.00	4'703'000.00	0.00	0.00	0.00	5'217'000.00

8. Anlagenspiegel Verwaltungsvermögen

Konto	1400	1401	1402	1403	1404	1405	1406	1407	Total
Sachanlagen Verwaltungsvermögen	Grundstücke unüberbaut	Strassen/ Verkehrswege	Wasserbau	Tiefbauten übrige	Hochbauten	Waldungen	Mobilien VV	Anlagen im Bau VV	
Anschaffungskosten									
Stand per 01.01.17	0.00	691'452.25	0.00	1'270'294.25	629'645.80	0.00	0.00	0.00	2'591'392.30
+ Zugänge					114'352.70			145'226.05	259'578.75
- Abgänge									0.00
Umgliederungen									0.00
Stand per 31.12.17	0.00	691'452.25	0.00	1'270'294.25	743'998.50	0.00	0.00	145'226.05	2'850'971.05
Kumulierte Abschreibungen									
Stand per 01.01.17	0.00	0.00	0.00	0.00	0.00	0.00	0.00	0.00	0.00
+ Ordentliche Abschreibungen		86'431.55		108'608.80	82'170.65				277'211.00
+ Ausserord. Abschreibungen									0.00
+ Zusätzliche Abschreibungen									0.00
- Abgänge									0.00
Umgliederungen									0.00
Stand per 31.12.17	0.00	86'431.55	0.00	108'608.80	82'170.65	0.00	0.00	0.00	277'211.00
Buchwert per 31.12.17	0.00	605'020.70	0.00	1'161'685.45	661'827.85	0.00	0.00	145'226.05	2'573'760.05

9. Anlagenspiegel übriges Verwaltungsvermögen

Konto	1409 Übrige Sachanlagen	1420 Software	1421 Lizenzen	1427 Immat. Anlagen in Realisation	1429 übrige Anlagen	144x Darlehen	145x Beteiligungen	146x Investitions- beiträge	Total
Anschaffungskosten									
Stand per 01.01.17	17'199.00	0.00	0.00	0.00	192'427.00	0.00	399'304.00	1'007'919.00	1'616'849.00
+ Zugänge							78'016.00		78'016.00
- Abgänge									0.00
Umgliederungen									0.00
Stand per 31.12.17	17'199.00	0.00	0.00	0.00	192'427.00	0.00	477'320.00	1'007'919.00	1'694'865.00
Kumulierte Abschreibungen									
Stand per 01.01.17	0.00	0.00	0.00	0.00	0.00	0.00	0.00	0.00	1'694'865.00
+ Ordentliche Abschreibungen					24'053.40			414'451.15	455'703.55
+ Ausserord. Abschreibungen							78'016.00		78'016.00
+ Zusätzliche Abschreibungen									0.00
- Abgänge									0.00
Umgliederungen									0.00
Stand per 31.12.17	17'199.00	0.00	0.00	0.00	24'053.40	0.00	78'016.00	414'451.15	533'719.55
Buchwert per 31.12.17	0.00	0.00	0.00	0.00	168'373.60	0.00	399'304.00	593'467.85	1'161'145.45

10. Ausserordentliche Geschäftsfälle

Konto Nr.	Bezeichnung	Betrag	Begründung
	keine		

11. Zugesicherte Beiträge von Bund, Kanton und Dritten

Konto Nr.	Bezeichnung	Betrag	Begründung
	keine		

12. Branchenregelungen für die linearen Abschreibungen der gebührenfinanzierten Ver- und Entsorgungsbereiche

Angewendete Branchenregelungen für die linearen Abschreibungen der gebührenfinanzierten Ver- und Entsorgungsbereiche
keine

13. Sonderbehandlung von Verwaltungsvermögen beim Übergang zum HRM2

Konto	Bezeichnung	Buchwert HRM1 per 31.12.2016	Buchwert HRM2 per 01.01.2017	Restnutzungs- dauer	Abschr.satz pro Jahr
	keine				

14. Bewertung Sachanlagen Finanzvermögen – Abweichungen vom Verkehrswert

Konto Nr.	Bezeichnung	Verkehrswert	Buchwert 31.12.2017	Begründung Abweichung
	keine			

15. Angaben zum nicht bilanzierten Nutzungsvermögen

Parzellen Nr.	Bezeichnung	Fläche in m2
	Die Gemeinde Zillis-Reischen ist Eigentümerin von 128 Parzellen mit einer Gesamtfläche von insgesamt 10'075'417 m2. Davon befinden sich 38 Parzellen mit einer Gesamtfläche von 9'784'688 m2 im Nutzungsvermögen.	

16. Verpflichtungskreditkontrolle

Kreditbeschluss				Investitionsrechnung				Kreditkontrolle					
Datum	Organ	B / N *	Kreditsumme	Konto Nr.	Objektbezeichnung	Stand 01.01.2017	IR 2017	Stand 31.12.2017	Stand 01.01.2017	IR 2017	Stand 31.12.2017	Verfügbarer Restkredit	
10.12.2014	GV	B	95'750	3110.5040.00	Zutrittskontrolle Ausstellung	62'024	7'210	69'234			0	26'516	
11.11.2016	GV	B	55'000	0210.5044.00	Kauf STWEG Post		55'000	55'000			0	0	
09.12.2016	GV	B	50'000	2170.5040.00	Treppenlift Schul- haus		52'143	52'143			0	-2'143	
09.12.2016	GV	B	280'000		Sanierung Gemein- dehaus (Hülle)								
19.04.2017	GV	B	30'000	10840.02	Nachtragskredit Sanierung Gemein- dehaus		342'798	342'798		32'798	32'798	0	
08.12.2017	GV	B	101'500	2170.5040.01	Sanierung Schul- haus			0			0	101'500	
08.12.2017	GV	B	390'000	7101.5031.00	Reservoir Reischen			0			0	390'000	
08.12.2017	GV	B	50'000	7101.5031.00	Brunnenstube La Tur			0			0	50'000	
23.06.2017	GV	B	285'000	7101.5031.01	Grunderschliessung Zarnos		145'226	145'226			0	139'774	
08.12.2017	GV	B	80'000	6150.5010.00	Strasse Piziel und Nasch			0			0	80'000	
08.12.2017	GV	B	105'000	8731.5030.00	Warmwasservers., Spüloffnung + Wasserzähler			0			0	105'000	
Organ: U = Urne, GV = Gemeindeversammlung, P = Parlament, V = Gemeindevorstand													
* Brutto- / Nettokredit: Wird der Kredit netto beschlossen, sind die Einnahmen ebenfalls zu berücksichtigen.													